

# Kupplungsteile Clutch Parts



2026

**Bremsen-Ersatzteilprogramm**  
Brake Parts Program



**Brakethrough Technology**



# Erstklassig First-class

## Besser ist besser

Wenn es um Qualität geht, genügt uns ein „sehr gut“ noch lange nicht. Wir erfüllen hohe Ansprüche an das Qualitätsmanagement und die europäische Sicherheitsnorm ECE-R90 wird von ATE sogar übertroffen. Zudem führen wir zahlreiche zusätzliche Tests durch, unter anderem zu Verschleiß und Wärmeleistung.

Auch Nachhaltigkeit ist uns wichtig: Wir stellen die Mischungen für ATE Bremsbeläge auf kupferfreie Materialien um und setzen bei ATE Ceramic auf geringen Abrieb. Nutzen ausschließlich umweltfreundliches Material für die Beschichtung von Bremscheiben. Und bereiten Produkte wie Bremsattel wieder auf.

## Better is better

When it comes to quality, “very good” is simply not good enough for us. We meet high standards of quality management – and ATE even exceeds the European safety standard ECE-R90. We also perform many additional tests, including wear and thermal performance.

Sustainability is also important to us: we convert the compounds for ATE brake pads to copperfree materials and opt for low abrasion with ATE Ceramic. We only use environmentally friendly material for the coating of brake discs – and we remanufacture products like brake callipers.

# Höchste Qualität für optimale Leistung.

## Große Auswahl für alle Einsatzgebiete

### ATE SecuBrake

ist die zukunftsweisende Bremsflüssigkeit, die Nachhaltigkeit und Arbeitssicherheit vereint. Erstmals werden die gesetzlichen Anforderungen an eine DOT 4-Bremsflüssigkeit ohne Borsäureester erfüllt – bei gleichzeitiger Herstellung in einem zertifizierten Produktionsprozess mit nachwachsenden Rohstoffen.

### ATE SUPER DOT 5.1

bietet beste Funktionalität bei heißen wie kalten Einsatzbedingungen: höchster Nass-Siedepunkt bei niedriger Viskosität. Erfüllt somit aktuell die höchsten Anforderungen der Fahrzeughersteller. Daher ideal für Fahrzeuge mit modernen Fahrerassistenzsystemen wie ESP, ABS und ASR.



- | ATE SL als bewährter DOT 4-Typ, ATE TYP 200 für Rennsportbegeisterte und ATE DOT 3 Blau für Oldtimer und Fahrzeuge, wo die Verwendung einer DOT 3-Flüssigkeit vom Fahrzeughersteller vorgeschrieben ist
- | ATE SL.6 ist optimal für ESP, ABS und ASR: dünnflüssig auch bei niedrigen Temperaturen, schnelle Reaktionszeit
- | Siedepunkte und Viskosität übertreffen gesetzliche und technische Anforderungen
- | Schutz vor Korrosion durch hochwertige Additive

### BENEFITS

In unserem Expert Talk stellen wir Ihnen die verschiedenen Bremsflüssigkeiten vor:



## Die Eigenschaften von ATE Bremsflüssigkeiten

	Siedepunkt	Nass-Siedepunkt	Viskosität bei -40 °C
<b>ATE SecuBrake</b>	min. 260 °C	min. 155 °C	max. 700 mm <sup>2</sup> /s
<b>ATE SUPER DOT 5.1</b>	min. 265 °C	min. 180 °C	max. 700 mm <sup>2</sup> /s
<b>ATE TYP 200 DOT 4</b> Racing-Qualität	min. 280 °C	min. 198 °C	max. 1.400 mm <sup>2</sup> /s
<b>ATE SL.6 DOT 4</b> Ideal für ESP, ABS, ASR	min. 265 °C	min. 175 °C	max. 700 mm <sup>2</sup> /s
<b>ATE SL DOT 4</b>	min. 260 °C	min. 165 °C	max. 1.400 mm <sup>2</sup> /s
<b>ATE DOT 3 Blau</b>	min. 245 °C	min. 150 °C	max. 1.500 mm <sup>2</sup> /s

Nur Bremsflüssigkeit gemäß Fahrzeugherstellerangaben verwenden! Zur Erhaltung der Funktionssicherheit der Bremsanlage muss die Bremsflüssigkeit entsprechend den vom Fahrzeughersteller vorgegebenen Wechselintervallen erneuert werden.







# ATE Servicegeräte erleichtern die Arbeit.

Natürlich bieten wir auch Geräte für Tests, Entlüftung und Entsorgung von Bremsflüssigkeiten an. Sie arbeiten exakt und zuverlässig, sind leicht zu bedienen und technologisch auf dem neuesten Stand.

## INFORMATIONEN

Erfahren Sie mehr über ATE Bremsflüssigkeiten auf [www.ate.de/bremsfluessigkeiten](http://www.ate.de/bremsfluessigkeiten) sowie über unsere Servicegeräte auf [www.ate-info.de](http://www.ate-info.de)



Typ	ATE Sachnummer	EAN-Nr. 4006633	Gebinde	Paletteneinheit
<b>SECU BRAKE</b> SAE-Spezifikation, J1704-FMVSS 116/DOT 4 ISO 4925, Klasse 4 – <b>niedrigviskos</b> Sicherheitsdatenblatt auf Anfrage erhältlich.	<b>706803</b> 03.9901-6803.2	50307 5	5 l	144 Kannen <sup>3</sup>
	<b>706811</b> 03.9901-6811.2	50309 9	20 l	36 Kannen
<b>SUPER DOT 5.1</b> SAE-Spezifikation, J1704-FMVSS 116/DOT 5.1 ISO 4925, Klasse 7 – <b>niedrigviskos</b>  <b>ACHTUNG</b> Kann vermutlich die Fruchtbarkeit beeinträchtigen. Kann vermutlich das Kind im Mutterleib schädigen.	<b>706602</b> 03.9901-6602.2	45757 6	1 l	600 Kannen <sup>2</sup>
	<b>706603</b> 03.9901-6603.2	45759 0	5 l	144 Kannen <sup>3</sup>
	<b>706611</b> 03.9901-6611.2	45761 3	20 l	36 Kannen
	<b>706620</b> 03.9901-6620.2	48735 1	30 l	22 Kannen
	<b>706614</b> 03.9901-6614.2	48734 4	50 l	6 Kannen
<b>TYP 200</b> SAE-Spezifikation, J1704-FMVSS 116/DOT 4 ISO 4925, Klasse 4  <b>ACHTUNG</b> Kann vermutlich die Fruchtbarkeit beeinträchtigen. Kann vermutlich das Kind im Mutterleib schädigen.	<b>706202</b> 03.9901-6202.2	10825 6	1 l	600 Kannen <sup>2</sup>
	<b>706203</b> 03.9901-6203.2	12166 8	5 l	144 Kannen <sup>3</sup>
	<b>706220</b> 03.9901-6220.2	12780 6	30 l	22 Kannen
<b>SL 6</b> SAE-Spezifikation, J1704-FMVSS 116/DOT 4 ISO 4925, Klasse 6 – <b>niedrigviskos</b>  <b>ACHTUNG</b> Kann vermutlich die Fruchtbarkeit beeinträchtigen. Kann vermutlich das Kind im Mutterleib schädigen.	<b>706402</b> 03.9901-6402.2	20746 1	1 l	600 Kannen <sup>2</sup>
	<b>706403</b> 03.9901-6403.2	20748 5	5 l	144 Kannen <sup>3</sup>
	<b>706411</b> 03.9901-6411.2	20750 8	20 l	36 Kannen
	<b>706420</b> 03.9901-6420.2	23120 6	30 l	22 Kannen
	<b>706414</b> 03.9901-6414.2	23005 6	50 l	6 Kannen
	<b>706405</b> 03.9901-6405.2	23121 3	200 l	2 Stück
<b>SL</b> SAE-Spezifikation, J1704-FMVSS 116/DOT 4 ISO 4925, Klasse 4  <b>ACHTUNG</b> Kann vermutlich die Fruchtbarkeit beeinträchtigen. Kann vermutlich das Kind im Mutterleib schädigen.	<b>705801</b> 03.9901-5801.2	49001 6	1/2 l	1.200 Kannen <sup>1</sup>
	<b>705802</b> 03.9901-5802.2	49002 3	1 l	600 Kannen <sup>2</sup>
	<b>705803</b> 03.9901-5803.2	49003 0	5 l	144 Kannen <sup>3</sup>
	<b>705811</b> 03.9901-5811.2	29907 7	20 l	36 Kannen
	<b>705820</b> 03.9901-5820.2	10824 9	30 l	22 Kannen
	<b>705814</b> 03.9901-5814.2	10366 4	50 l	6 Kannen
	<b>705805</b> 03.9901-5805.2	49005 4	200 l	2 Stück
<b>BLAU</b> SAE-Spezifikation, J1703-FMVSS 116/DOT 3 ISO 4925, Klasse 3 Sicherheitsdatenblatt auf Anfrage erhältlich.	<b>700301</b> 03.9901-0301.2	10188 2	1/2 l	1.200 Kannen <sup>1</sup>
	<b>700302</b> 03.9901-0302.2	10190 5	1 l	600 Kannen <sup>2</sup>
	<b>700303</b> 03.9901-0303.2	10192 9	5 l	144 Kannen <sup>3</sup>

Abweichende Artikelnummern für Lieferländer außerhalb Deutschlands möglich.

Paletteneinheit:

<sup>1</sup>20 Kannen je Karton.

<sup>3</sup>4 Kannen je Karton.

<sup>2</sup>10 Kannen je Karton.



# Top quality for optimum performance.

## Wide selection for all applications

### ATE SecuBrake

is the new, pioneering brake fluid that combines sustainability and work safety. For the first time, it meets the legal requirements for a DOT 4 brake fluid without containing boric acid esters, and it is manufactured using a certified process with renewable raw materials.

### ATE SUPER DOT 5.1

offers top performance in hot as well as cold conditions: very high wet boiling point and low viscosity. Thus it currently complies with the most stringent requirements of vehicle manufacturers. Ideal for vehicles with advanced driver assistance systems like ESP, ABS and ASR.



- | ATE SL as a proven DOT 4 grade, ATE TYPE 200 brake fluid for racing enthusiasts and ATE DOT 3 Blue for classic cars and vehicles for which the manufacturer specifies a DOT 3 brake fluid
- | ATE SL.6 is optimal for ESP, ABS and ASR: low viscosity even at low temperatures, with a fast reaction time
- | Boiling points and viscosities are better than in statutory and technical regulations
- | Protection from corrosion by high-grade additives

### BENEFITS

Take a look at Expert Talk to learn more about the various kinds of brake fluids:



## Properties of ATE brake fluids

	Boiling point	Wet boiling point	Viscosity at -40 °C
<b>ATE SecuBrake</b>	min. 260 °C	min. 155 °C	max. 700 mm <sup>2</sup> /s
<b>ATE SUPER DOT 5.1</b>	min. 265 °C	min. 180 °C	max. 700 mm <sup>2</sup> /s
<b>ATE TYP 200 DOT 4</b> Racing quality	min. 280 °C	min. 198 °C	max. 1,400 mm <sup>2</sup> /s
<b>ATE SL.6 DOT 4</b> Ideal for ESP, ABS, ASR	min. 265 °C	min. 175 °C	max. 700 mm <sup>2</sup> /s
<b>ATE SL DOT 4</b>	min. 260 °C	min. 165 °C	max. 1,400 mm <sup>2</sup> /s
<b>ATE DOT 3 Blau</b>	min. 245 °C	min. 150 °C	max. 1,500 mm <sup>2</sup> /s

Always follow manufacturer's instructions when using brake fluid. To maintain the operational reliability of the brake system, you must change the brake fluid in accordance with the vehicle manufacturer's recommendations on replacement intervals.



## ATE service equipment simplifies work.

Of course we also offer devices for testing, bleeding and disposing of brake fluids. The devices work accurately and reliably, are easy to use and their technology is state-of-the-art.

### INFORMATIONEN

To learn more about ATE brake fluids go to [www.ate-brakes.com/brakefluid](http://www.ate-brakes.com/brakefluid). Information on our service units is available at [www.ate-info.de/en](http://www.ate-info.de/en).



Type	ATE item code	EAN No. 4006633	Container	Pallet unit
<b>SECU BRAKE</b> SAE specification, J1704-FMVSS 116/DOT 4 ISO 4925, Class 4 – <b>low viscosity</b> Safety data sheet available on request.	<b>706803</b> 03.9901-6803.2	50307 5	5 l	144 cans <sup>3</sup>
	<b>706811</b> 03.9901-6811.2	50309 9	20 l	36 cans
<b>SUPER DOT 5.1</b> SAE specification, J1704-FMVSS 116/DOT 5.1 ISO 4925, Class 7 – <b>low viscosity</b> 	<b>706602</b> 03.9901-6602.2	45757 6	1 l	600 cans <sup>2</sup>
	<b>706603</b> 03.9901-6603.2	45759 0	5 l	144 cans <sup>3</sup>
	<b>706611</b> 03.9901-6611.2	45761 3	20 l	36 cans
	<b>706620</b> 03.9901-6620.2	48735 1	30 l	22 cans
	<b>706614</b> 03.9901-6614.2	48734 4	50 l	6 cans
<b>TYP 200</b> SAE specification, J1704-FMVSS 116/DOT 4 ISO 4925, Class 4 	<b>706202</b> 03.9901-6202.2	10825 6	1 l	600 cans <sup>2</sup>
	<b>706203</b> 03.9901-6203.2	12166 8	5 l	144 cans <sup>3</sup>
	<b>706220</b> 03.9901-6220.2	12780 6	30 l	22 cans
<b>SL 6</b> SAE specification, J1704-FMVSS 116/DOT 4 ISO 4925, Class 6 – <b>low viscosity</b> 	<b>706402</b> 03.9901-6402.2	20746 1	1 l	600 cans <sup>2</sup>
	<b>706403</b> 03.9901-6403.2	20748 5	5 l	144 cans <sup>3</sup>
	<b>706411</b> 03.9901-6411.2	20750 8	20 l	36 cans
	<b>706420</b> 03.9901-6420.2	23120 6	30 l	22 cans
	<b>706414</b> 03.9901-6414.2	23005 6	50 l	6 cans
	<b>706405</b> 03.9901-6405.2	23121 3	200 l	2 items
<b>SL</b> SAE specification, J1704-FMVSS 116/DOT 4 ISO 4925, Class 4 	<b>705801</b> 03.9901-5801.2	49001 6	1/2 l	1,200 cans <sup>1</sup>
	<b>705802</b> 03.9901-5802.2	49002 3	1 l	600 cans <sup>2</sup>
	<b>705803</b> 03.9901-5803.2	49003 0	5 l	144 cans <sup>3</sup>
	<b>705811</b> 03.9901-5811.2	29907 7	20 l	36 cans
	<b>705820</b> 03.9901-5820.2	10824 9	30 l	22 cans
	<b>705814</b> 03.9901-5814.2	10366 4	50 l	6 cans
	<b>705805</b> 03.9901-5805.2	49005 4	200 l	2 items
<b>BLAU</b> SAE specification, J1703-FMVSS 116/DOT 3 ISO 4925, Class 3 Safety data sheet available on request.	<b>700301</b> 03.9901-0301.2	10188 2	1/2 l	1,200 cans <sup>1</sup>
	<b>700302</b> 03.9901-0302.2	10190 5	1 l	600 cans <sup>2</sup>
	<b>700303</b> 03.9901-0303.2	10192 9	5 l	144 cans <sup>3</sup>
	<b>700304</b> 03.9901-0304.2	10194 3	12 oz	2,160 cans <sup>4</sup>

Item codes may be different for countries of delivery other than Germany.

#### Pallet unit:

<sup>1</sup> 20 cans per box.  
<sup>2</sup> 10 cans per box.

<sup>3</sup> 4 cans per box.  
<sup>4</sup> 60 cans per box.



## DE Inhaltsverzeichnis

## EN Table of contents

## ES Índice

Herstellerverzeichnis	9	Index of vehicles	9	Índice de vehículos	9
Produktdetails	14	Product details	14	Descripción del producto	14
Fahrzeugverwendungen	47	Applications of vehicles	47	Aplicaciones	47
Vergleichsliste WVA → ATE	190	Cross reference list WVA → ATE	190	Lista referencias WVA → ATE	190
Vergleichsliste ATE → WVA	193	Cross reference list ATE → WVA	193	Lista referencias ATE → WVA	193
Technische Übersetzungen	195	Technical translations	195	Traducciones técnicas	195

## FR Table des matières

## IT Sommario

Liste des véhicules	9	Indice autovetture	9
Présentation du produit	14	Panoramica prodotti	14
Applications	47	Applicazioni autoveicoli	47
Liste des correspondances WVA → ATE	190	Tabella di conversione codici WVA → ATE	190
Liste des correspondances ATE → WVA	193	Tabella di conversione codici ATE → WVA	193
Traductions techniques	195	Traduzioni tecniche	195



**DE** Herstellerverzeichnis

**EN** Index of vehicles

**ES** Índice de vehículos

**FR** Liste des véhicules

**IT** Indice autovettura

**2026**



**ABARTH 48**

GRANDE PUNTO 48

**ALFA ROMEO 48**

145 (930\_) 48  
 146 (930\_) 48  
 156 (932\_) 48  
 156 Sportwagon (932\_) 48  
 166 (936\_) 48  
 GTV (916\_) 49  
 MITO (955\_) 49  
 SPIDER (916\_) 49

**AUDI 49**

A1 (8X1, 8XK) 49  
 A1 Sportback (8XA, 8XF) 49  
 A2 (8Z0) 49  
 A3 (8L1) 50  
 A3 (8P1) 50  
 A3 (8V1, 8VK) 51  
 A3 Allstreet (8YJ) 51  
 A3 Cabriolet (8P7) 51  
 A3 Cabriolet (8V7, 8VE) 51  
 A3 Limousine (8VS, 8VM) 52  
 A3 Limousine (8YS, 8YM) 52  
 A3 Sportback (8PA) 52  
 A3 Sportback (8VA, 8VF) 53  
 A3 Sportback (8YA, 8YF) 53  
 A8 D2 (4D2, 4D8) 54  
 Q2 (GAB, GAG) 54  
 TT (8J3) 54  
 TT (8N3) 54  
 TT Roadster (8J9) 54  
 TT Roadster (8N9) 55

**BMW 55**

1 (E81) 55  
 1 (E87) 55  
 3 (E46) 56  
 3 (E90) 56  
 3 (F30, F80) 57  
 3 (G20, G80, G28) 57  
 3 Cabriolet (E46) 57  
 3 Cabriolet (E93) 57  
 3 Compact (E46) 58  
 3 Coupe (E92) 58  
 3 Gran Turismo (F34) 59  
 3 Touring (E46) 59  
 3 Touring (E91) 59  
 5 (E39) 60  
 5 Touring (E39) 60  
 7 (E38) 60  
 X1 (E84) 60  
 X3 (E83) 61  
 X5 (E53) 61  
 Z3 Coupe (E36) 61  
 Z3 Roadster (E36) 61  
 Z4 Coupe (E86) 62  
 Z4 Roadster (E85) 62  
 Z8 Roadster (E52) 62

**CHEVROLET 62**

AVEO / KALOS Schrägheck (T200) 62  
 AVEO / KALOS Schrägheck (T250, T255) 62  
 AVEO / KALOS Stufenheck (T200) 62  
 AVEO / KALOS Stufenheck (T250, T255) 62  
 CORSA Kombi 63  
 CRUZE (J300) 63  
 CRUZE Schrägheck (J305) 63  
 CRUZE Station Wagon (J308) 63  
 MALIBU (V300) 63  
 MATIZ (M200, M250) 63  
 ORLANDO (J309) 63  
 VECTRA 63

**CHRYSLER 63**

YPSILON 63

**CITROËN 63**

BERLINGO / BERLINGO FIRST Großraum- 64  
 limousine (MF\_, GJK\_, GFK\_)  
 BERLINGO / BERLINGO FIRST Kasten/ 64  
 Großraumlimousine (M\_)  
 C1 (PM\_, PN\_) 64  
 C2 (JM\_) 64  
 C3 I (FC\_, FN\_) 65  
 C3 II (SC\_) 65  
 C3 II Kasten/Schrägheck (SC\_) 65  
 C3 PICASSO (SH\_) 65  
 C4 CACTUS 65  
 C4 CACTUS Van (0B\_, 0P\_) 66  
 C4 Coupe (LA\_) 66  
 C4 I (LC\_) 65  
 C4 I Kasten/Schrägheck (LR\_) 65  
 C4 I Stufenheck 65  
 C5 I (DC\_) 66  
 C5 I Break (DE\_) 66  
 C5 II (RC\_) 66  
 C5 II Break (RE\_) 66  
 C5 II Kasten/Kombi (RE\_) 66  
 C5 I Kasten/Kombi (DE\_) 66  
 C8 (EA\_, EB\_) 66  
 C8 Van (EA\_, EB\_) 66  
 C-ELYSEE (DD\_) 67  
 DS3 (SA\_) 67  
 DS3 Cabriolet 67  
 EVASION Großraumlimousine (22, U6) 67  
 JUMPER I Bus (230P) 67  
 JUMPER I Kasten (230L) 68  
 JUMPER I Pritsche/Fahrgestell (230) 68  
 JUMPY I (U6U\_) 69  
 JUMPY II (VF7) 69  
 JUMPY II Kasten 69  
 JUMPY II Pritsche/Fahrgestell 69  
 JUMPY I Kasten (BS\_, BT\_, BY\_, BZ\_) 69  
 JUMPY I Pritsche/Fahrgestell (BU\_, BV\_, BW\_, BX\_) 69  
 NEMO Großraumlimousine 69  
 NEMO Kasten/Großraumlimousine (AA\_) 70  
 SAXO (S0, S1) 70  
 SAXO Hatchback van (S3\_) 70  
 XANTIA (X1\_, X2\_) 70  
 XANTIA Break (X1\_, X2\_) 70  
 XSARA (N1) 70  
 XSARA Break (N2) 70  
 XSARA Coupe (N0) 70  
 XSARA Kasten/Kombi 71  
 XSARA Kasten/Schrägheck (N3\_) 71  
 XSARA PICASSO (N68) 71

**CUPRA 71**

ATECA (KH7, KHP, KBP) 71  
 LEON (KL1, KU1, KUG) 71  
 LEON Sportstouner (KL8, KU8, KUD) 72

**DACIA 72**

LOGAN (LS\_) 72  
 LOGAN MCV (KS\_) 72  
 SANDERO (BS\_) 72

**DAEWOO 72**

KALOS (KLAS) 72  
 KALOS Stufenheck (KLAS) 72  
 MATIZ (M100, M150) 72  
 MATIZ (M300) 72  
 MATIZ Kasten/Schrägheck (KLA4) 72

**DS 72**

DS 3 (SA\_) 73  
 DS 3 Cabriolet (SB\_) 73

**FIAT 73**

500 (312\_) 73  
 500 C (312\_) 73  
 500L (351\_, 352\_) 73  
 500X (334\_) 74  
 BRAVA (182\_) 74  
 BRAVO I (182\_) 74  
 CROMA (194\_) 74  
 CROMA Kasten/Kombi (194\_) 74  
 DOBLO Bus (263\_) 74  
 DOBLO Cargo (263\_) 75  
 DOBLO Pritsche/Fahrgestell (263\_) 75  
 DUCATO Bus (230\_) 75  
 DUCATO Bus (244\_) 75  
 DUCATO Kasten (230\_) 75  
 DUCATO Kasten (244\_) 76  
 DUCATO Pritsche/Fahrgestell (230\_) 76  
 DUCATO Pritsche/Fahrgestell (244\_) 76  
 FIORINO Großraumlimousine (225\_) 77  
 FIORINO Kasten/Großraumlimousine (146\_) 77  
 FIORINO Kasten/Großraumlimousine (225\_) 77  
 FIORINO Pick up (146\_) 77  
 GRANDE PUNTO (199\_) 77  
 GRANDE PUNTO Van (199\_) 77  
 LINEA (323\_, 110\_) 77  
 MAREA (185\_) 77  
 MAREA Weekend (185\_) 78  
 MULTIPLA (186\_) 78  
 MULTIPLA VAN (186\_) 78  
 PALIO (178\_, 171\_, 371\_) 78  
 PALIO Weekend (178\_, 173\_, 373\_, 374\_, 171\_) 78  
 PANDA / PANDA CLASSIC (169\_) 79  
 PANDA (141\_) 79  
 PANDA (312\_, 319\_) 79  
 PANDA Kasten/Schrägheck (141\_) 79  
 PANDA Kasten/Schrägheck (169\_) 79  
 PANDA VAN (312\_, 519\_) 80  
 PUNTO (188\_) 80  
 PUNTO Kasten/Schrägheck (188\_) 80  
 PUNTO Kasten/Schrägheck (199\_) 80  
 QUBO (225\_) 80  
 SCUDO Bus (220\_) 80  
 SCUDO Kasten (220\_) 80  
 SCUDO Pritsche/Fahrgestell (220\_) 80  
 SEICENTO / 600 (187\_) 81  
 SEICENTO / 600 Kasten/Schrägheck (287\_) 81  
 SIENA (178\_, 172\_, 372\_) 81  
 STRADA Pick-up (178\_, 278\_) 81  
 TIPO Kombi (356\_, 357\_) 81  
 TIPO Schrägheck (356\_, 357\_) 81  
 TIPO Stufenheck (356\_, 357\_) 81  
 ULYSSE (220\_) 81

**FORD 81**

C-MAX (DM2) 82  
 COUGAR (EC\_) 82  
 FIESTA IV (JA\_, JB\_) 82  
 FIESTA Kasten/Großraumlimousine (J5\_, J3\_) 82  
 FIESTA Kasten/Schrägheck (JV\_) 82  
 FIESTA Stufenheck 82  
 FIESTA V (JH\_, JD\_) 82  
 FIESTA V Van 82  
 FOCUS C-MAX (DM2) 83  
 FOCUS II (DA\_, HCP, DP) 83  
 FOCUS II Cabriolet 83  
 FOCUS II Kasten/Kombi 83  
 FOCUS II Stufenheck (DB\_, FCH, DH) 83  
 FOCUS II Turnier (DA\_, FFS, DS) 83  
 FUSION (JU\_) 83  
 GALAXY I (WGR) 83  
 GALAXY MK I VAN (WGR) 84  
 KA 84  
 KA (RB\_) 84  
 KA (RU8) 84  
 MONDEO III (B5Y) 84  
 MONDEO III Stufenheck (B4Y) 84  
 MONDEO III Turnier (BWY) 84  
 MONDEO IV (BA7) 84



**FORD 81**

MONDEO IV Stufenheck (BA7)	85
MONDEO IV Turnier (BA7)	85
PUMA (EC_)	85
RANGER (TKE)	85
TRANSIT Bus (FD_, FB_, FS_, FZ_, FC_)	85
TRANSIT Kasten (FA_)	85
TRANSIT Pritsche/Fahrgestell (FM_, FN_, FF_)	86
TRANSIT Pritsche/Fahrgestell (FM_, FN_)	86
TRANSIT TOURNEO Bus	86
TRANSIT TOURNEO Bus (FC_)	86

**HYUNDAI 86**

ATOS (MX)	86
-----------	----

**JAGUAR 86**

X-TYPE I (X400)	86
X-TYPE I Kombi (X400)	86

**KIA 86**

PICANTO I (SA)	87
RIO I Schrägheck (DC)	87
RIO I Stufenheck (DC_)	87

**LADA 87**

1200-1600	87
-----------	----

**LANCIA 87**

Y (840_)	87
YPSILON (312_)	87
ZETA (22_)	87

**MAZDA 87**

121 III (JASM, JBSM)	88
2 (DY)	87

**MERCEDES-BENZ 88**

A-KLASSE (W168)	88
A-KLASSE (W169)	88
A-KLASSE (W176)	88
B-KLASSE Sports Tourer (W245)	88
B-KLASSE Sports Tourer (W246, W242)	88
C-KLASSE (W203)	89
C-KLASSE (W204)	89
C-KLASSE Coupe (C204)	89
C-KLASSE Sportcoupe (CL203)	90
C-KLASSE T-Model (S202)	90
C-KLASSE T-Model (S203)	90
C-KLASSE T-Model (S204)	90
CLA Coupe (C117)	91
CLK (C208)	91
CLK (C209)	91
CLK Cabriolet (A208)	92
CLK Cabriolet (A209)	92
E-KLASSE (W210)	92
E-KLASSE (W211)	93
E-KLASSE (W212)	93
E-KLASSE Cabriolet (A207)	93
E-KLASSE Coupe (C207)	94
E-KLASSE Pritsche/Fahrgestell (VF211)	94
E-KLASSE T-Model (S210)	94
E-KLASSE T-Model (S211)	94
E-KLASSE T-Model (S212)	95
G-KLASSE (W461)	95
G-KLASSE (W463)	95
G-KLASSE Cabriolet (W463)	96
GLK-KLASSE (X204)	96
M-KLASSE (W163)	96
SL (R129)	96
SL (R230)	96

**MERCEDES-BENZ 88**

SLK (R170)	96
SLK (R171)	97
SPRINTER 2-t Bus (B901, B902)	97
SPRINTER 2-t Kasten (B901, B902)	97
SPRINTER 2-t Pritsche/Fahrgestell (B901, B902)	97
SPRINTER 3-t Bus (B903)	98
SPRINTER 3-t Kasten (B903)	98
SPRINTER 3-t Pritsche/Fahrgestell (B903)	99
SPRINTER 4-t Bus (B904)	99
SPRINTER 4-t Kasten (B904)	100
SPRINTER 4-t Pritsche/Fahrgestell (B904)	100
SPRINTER 5-t Pritsche/Fahrgestell (B905)	101
VANEO (414)	101
VITO Bus (W638)	101
VITO Kasten (W638)	101
V-KLASSE (638/2)	102

**NISSAN 102**

ALMERA II (N16)	102
ALMERA II Hatchback (N16)	102
ALMERA TINO (V10)	102
INTERSTAR Bus (X70)	102
INTERSTAR Kasten (X70)	102
KUBISTAR Kasten (X76)	102
PRIMERA (P11)	103
PRIMERA (P12)	103
PRIMERA Hatchback (P11)	103
PRIMERA Hatchback (P12)	103
PRIMERA Kombi (WP12)	103
PRIMERA Traveller (WP11)	103

**OPEL 103**

ADAM (M13)	103
AGILA A (H00)	103
AGILA B (H08)	104
ASTRA F Cabriolet (T92)	104
ASTRA F CLASSIC Caravan (T92)	104
ASTRA F CLASSIC CC (T92)	104
ASTRA F CLASSIC Stufenheck (T92)	104
ASTRA G Cabriolet (T98)	104
ASTRA G Caravan (T98)	104
ASTRA G CC (T98)	104
ASTRA G CLASSIC (T98)	105
ASTRA G CLASSIC Caravan (F35)	105
ASTRA G CLASSIC Stufenheck (T98)	105
ASTRA G Coupe (T98)	105
ASTRA G Kasten/Kombi (F70)	105
ASTRA G Stufenheck (T98)	106
ASTRA H (A04)	106
ASTRA H Caravan (A04)	106
ASTRA H CLASSIC Kombi (A04)	107
ASTRA H CLASSIC Schrägheck (A04)	107
ASTRA H CLASSIC Stufenheck (A04)	107
ASTRA H GTC (A04)	108
ASTRA H Kasten/Kombi (L70)	108
ASTRA H Stufenheck (A04)	108
ASTRA H TwinTop (A04)	109
ASTRA J (P10)	109
ASTRA J Caravan (P10)	109
ASTRA J GTC	110
ASTRA J Kasten/Kombi (P10)	110
ASTRA J Kasten/Schrägheck (P10)	110
ASTRA J Stufenheck	110
CASCADA (W13)	110
COMBO Kasten/Großraumlimousine	110
COMBO Kasten/Großraumlimousine (X12)	110
COMBO Tour	111
COMBO Tour (X12)	111
CORSA B Kombi (S93)	111
CORSA C (X01)	111
CORSA C Kasten/Schrägheck (X01)	111
CORSA D (S07)	111
CORSA D Kasten/Schrägheck (S07)	112
INSIGNIA A (G09)	112
INSIGNIA A Country Tourer (G09)	113
INSIGNIA A Sports Tourer (G09)	113
INSIGNIA A Stufenheck (G09)	113

**OPEL 103**

MERIVA A Großraumlimousine (X03)	113
MERIVA B Großraumlimousine (S10)	114
MERIVA B VAN (S10)	114
MOVANO A Bus (X70)	114
MOVANO A Kasten (X70)	114
MOVANO A Pritsche/Fahrgestell (X70)	114
TIGRA TwinTop (X04)	114
VECTRA B (J96)	114
VECTRA B Caravan (J96)	114
VECTRA B CC (J96)	115
ZAFIRA TOURER C (P12)	115
ZAFIRA TOURER C VAN (P12)	115

**PEUGEOT 115**

106 II (1A_, 1C_)	115
106 Van II Kasten/Schrägheck (1S_)	115
107 (PM_, PN_)	116
2008 I (CU_)	122
2008 I Van (CU_)	122
206+ (2L_, 2M_)	117
206 CC (2D)	116
206 Schrägheck (2A/C)	116
206 Stufenheck	116
206 SW (2E/K)	117
206 Van	117
207 (WA_, WC_)	117
207 CC (WD_)	117
207 Kasten/Schrägheck (WA_, WC_)	118
207 SW (WK_)	118
207 SW Kasten/Kombi (WK_)	118
208 I (CA_, CC_)	118
208 Kasten/Schrägheck (CR_)	118
301	118
306 (7B, N3, N5)	118
306 Break (7E, N3, N5)	119
306 Cabriolet (7D, N3, N5)	119
306 Kasten/Kombi (N_, 7_)	119
306 Kasten/Schrägheck	119
306 Schrägheck (7A, 7C, N3, N5)	119
307 (3A/C)	120
307 Break (3E)	120
307 CC (3B)	120
307 SW (3H)	120
307 SW Kasten/Kombi (3E_, 3H_)	120
308 CC (4B_)	120
308 I (4A_, 4C_)	120
308 SW I (4E_, 4H_)	120
308 SW I Kasten/Kombi (4E_)	120
406 (8B)	120
406 Break (8E/F)	121
406 Coupe (8C)	121
407 (6D_)	121
407 Coupe (6C_)	121
407 SW (6E_, 6D_)	121
407 SW Kasten/Kombi (6E_)	121
607 (9D, 9U)	121
806 (221)	122
807 (EB_)	122
BIPPER (AA_)	122
BIPPER TEPEE	122
BOXER Bus (230P)	122
BOXER Kasten (230L)	123
BOXER Pritsche/Fahrgestell (ZCT_)	124
EXPERT (224_)	124
EXPERT Kasten (222)	124
EXPERT Kasten (VF3A_, VF3U_, VF3X_)	124
EXPERT Pritsche/Fahrgestell	124
EXPERT Pritsche/Fahrgestell (223)	125
EXPERT TEPEE (VF3X_)	125
PARTNER Großraumlimousine (5_, G_)	125
PARTNER Kasten/Großraumlimousine (5_, G_)	125
PARTNER ORIGIN Großraumlimousine (G_)	126
PARTNER ORIGIN Kasten/Großraumlimousine (G_)	126
PARTNER Pritsche/Fahrgestell (5_, G_)	126

**PORSCHE****126**

BOXSTER (986) 126

**RENAULT****126**

19 II Cabriolet (D53\_, 853\_) 126  
 CLIO II (BB\_, CB\_) 127  
 CLIO III (BR0/1, CR0/1) 127  
 CLIO III Grandtour (KR0/1\_) 127  
 CLIO III Kasten/Schrägheck (SB\_, SR\_) 127  
 CLIO II Kasten/Schrägheck (SB0/1/2\_) 127  
 ESPACE III (JE0\_) 127  
 GRAND SCÉNIC II (JM0/1\_) 128  
 KANGOO (KC0/1\_) 128  
 KANGOO Express (FC0/1\_) 128  
 LAGUNA I (B56\_, 556\_) 128  
 LAGUNA I Grandtour (K56\_) 128  
 LOGAN I (LS\_) 129  
 LOGAN I Kombi (KS\_) 129  
 MASTER II Bus (JD) 129  
 MASTER II Kasten (FD) 129  
 MASTER II Pritsche/Fahrgestell (ED/HD/UD) 129  
 MEGANE I (BA0/1\_) 129  
 MEGANE I Cabriolet (EA0/1\_) 130  
 MEGANE I Classic (LA0/1\_) 130  
 MEGANE I Coach (DA0/1\_) 130  
 MEGANE I Grandtour (KA0/1\_) 130  
 MEGANE I Hatchback Van (SA0/1\_) 130  
 MEGANE II (BM0/1\_, CM0/1\_) 131  
 MEGANE II Coupé-Cabriolet (EM0/1\_) 131  
 MEGANE II Hatchback Van (KM0/2\_) 131  
 MEGANE II Kasten/Kombi (KM\_) 131  
 MEGANE II Kombi (KM0/1\_) 131  
 MEGANE II Stufenheck (LM0/1\_) 131  
 Megane I Kombi van (KA\_) 131  
 MODUS / GRAND MODUS (F/JP0\_) 132  
 SANDERO/STEPWAY I (BS\_) 132  
 SCÉNIC I Großraumlimousine (JA0/1\_, FA0\_) 132  
 SCÉNIC II (JM0/1\_) 132  
 THALIA I (LB\_) 132  
 THALIA II (LU\_) 132  
 TWINGO I (C06\_) 132  
 TWINGO II (CN0\_) 133  
 TWINGO II Kasten/Schrägheck (CNO\_) 133  
 TWINGO I Kasten/Schrägheck (S06\_) 132

**SAAB****133**

9-5 (YS3E) 133  
 9-5 (YS3G) 133  
 9-5 Kombi (YS3E) 133

**SEAT****133**

ALHAMBRA (7V8, 7V9) 133  
 ALHAMBRA VAN (7V8, 7V9) 133  
 ALTEA (5P1) 133  
 ALTEA XL (5P5, 5P8) 134  
 AROSA (6H1) 135  
 ATECA (KH7, KHP) 135  
 CORDOBA (6K1, 6K2) 135  
 CORDOBA Vario (6K5) 135  
 CORDOBA VARIO Kasten/Kombi (6K5) 136  
 IBIZA II (6K1) 136  
 IBIZA IV (6J5, 6P1) 136  
 IBIZA IV Kasten/Schrägheck (6J1) 137  
 IBIZA IV SC (6J1, 6P5) 137  
 IBIZA IV ST (6J8, 6P8) 137  
 IBIZA V (KJ1, KJG) 137  
 INCA (6K9) 137  
 LEON (1M1) 138  
 LEON (1P1) 138  
 LEON (5F1) 139  
 LEON (KL1, KLG) 139  
 LEON Kasten/Schrägheck (5F1) 139  
 LEON SC (5F5) 139  
 LEON Sportstourer (KL8, KLD) 140  
 LEON ST (5F8) 140  
 LEON ST Kasten/Kombi (5F8) 140

**SEAT****133**

TOLEDO II (1M2) 140  
 TOLEDO III (5P2) 141  
 TOLEDO IV (KG3) 141

**SKODA****141**

FABIA I (6Y2) 141  
 FABIA I Combi (6Y5) 142  
 FABIA II (542) 142  
 FABIA II Combi (545) 142  
 FABIA III (NJ3) 143  
 FABIA III Kombi (NJ5) 143  
 FABIA III Praktik (NJ5) 143  
 FABIA II Praktik (545) 143  
 FABIA I Praktik (6Y5) 142  
 FABIA I Stufenheck (6Y3) 142  
 FELICIA I Pick-up (6UF, 6U7) 143  
 KAROQ (NU7, ND7) 143  
 OCTAVIA I (1U2) 143  
 OCTAVIA I Combi (1U5) 144  
 OCTAVIA II (1Z3) 145  
 OCTAVIA II Combi (1Z5) 145  
 OCTAVIA III (5E3, NL3, NR3) 146  
 OCTAVIA III Combi (5E5, 5E6) 146  
 OCTAVIA I Kasten/Kombi (1U5) 144  
 OCTAVIA IV (NX3, NN3, PV3) 147  
 OCTAVIA IV Combi (NX5, PV5) 147  
 RAPID (NA2) 147  
 RAPID (NH3, NK3, NK6) 147  
 RAPID Spaceback (NH1) 148  
 ROOMSTER (5J7) 148  
 ROOMSTER Praktik (5J) 148  
 SUPERB II (3T4) 148  
 SUPERB III (3V3) 149  
 SUPERB III Kombi (3V5) 149  
 SUPERB II Kombi (3T5) 149  
 YETI (5L) 150

**SUBARU****150**

JUSTY II (JMA, MS) 150  
 JUSTY III (G3X) 150

**SUZUKI****150**

IGNIS I (FH) 150  
 IGNIS II (MH) 150  
 JIMNY Geländewagen geschlossen (SN) 150  
 JIMNY Geländewagen offen (SN) 151  
 SAMURAI Geländewagen geschlossen (SJ\_) 151  
 SWIFT II Schrägheck (EA, MA) 151

**TOYOTA****151**

AURIS (\_E15\_) 151  
 AURIS (\_E18\_) 151  
 AURIS Kasten/Schrägheck (\_E15\_) 151  
 AURIS Kombi (\_E18\_) 151  
 AURIS VAN Kasten/Schrägheck (\_E18\_) 151  
 AVENSIS Kombi (\_T27\_) 151  
 AVENSIS Stufenheck (\_T27\_) 151  
 AYGO (\_B1\_) 152  
 AYGO (\_B4\_) 152  
 AYGO Kasten/Schrägheck (\_B1\_) 152  
 COROLLA Stufenheck (\_E18\_, ZRE1\_) 152  
 VERSO (\_R2\_) 152  
 VERSO VAN (\_R2\_) 152  
 YARIS (\_P13\_) 152  
 YARIS (\_P9\_) 152  
 YARIS Kasten/Schrägheck (\_P13\_) 152

**VAUXHALL****152**

ADAM (M13) 152  
 AGILA Mk I (A) (H00) 153  
 AGILA Mk II (B) (H08) 153  
 ASTRA Mk III (F) Cabriolet (T92) 153  
 ASTRA Mk IV (G) Cabriolet (T98) 153

**VAUXHALL****152**

ASTRA Mk IV (G) CC (T98) 153  
 ASTRA Mk IV (G) Coupe (T98) 153  
 ASTRA Mk IV (G) Kombi (T98) 153  
 ASTRA Mk IV (G) Stufenheck (T98) 154  
 ASTRA Mk V (H) (A04) 154  
 ASTRA Mk V (H) Kombi (A04) 154  
 ASTRA Mk V (H) Sport Hatch (A04) 155  
 ASTRA Mk V (H) TwinTop (A04) 155  
 ASTRA Mk VI (J) (P10) 156  
 ASTRA Mk VI (J) GTC (P10) 156  
 ASTRA Mk VI (J) Kombi (P10) 156  
 ASTRAVAN Mk IV (G) Kasten/Kombi (T98) 156  
 ASTRAVAN Mk V (H) Kasten/Kombi (A04) 157  
 CASCADA Cabriolet (W13) 157  
 COMBO Mk II (C) Kasten/Großraumlimousine (F25) 157  
 COMBO Mk III (D) Kasten/Großraumlimousine (X12) 157  
 COMBO TOUR Mk II (C) (F25) 157  
 CORSA Mk II (C) (X01) 157  
 CORSA Mk III (D) (S07) 157  
 CORSAVAN Mk II (C) Kasten/Schrägheck (X01) 158  
 CORSAVAN Mk III (D) Kasten/Schrägheck (S07) 158  
 INSIGNIA Mk I (A) Country Tourer (G09) 158  
 INSIGNIA Mk I (A) Schrägheck (G09) 158  
 INSIGNIA Mk I (A) Sports Tourer (G09) 159  
 INSIGNIA Mk I (A) Stufenheck (G09) 159  
 MERIVA A (X03) 159  
 MERIVA Mk II (B) (S10) 160  
 MOVANO Mk I (A) Chassis/Cab (X70) 160  
 MOVANO Mk I (A) Kombi (X70) 160  
 MOVANO Mk I (A) Van (X70) 160  
 TIGRA TwinTop (X04) 160  
 VECTRA (B) CC (J96) 160  
 VECTRA (B) Kombi (J96) 160  
 VECTRA (B) Stufenheck (J96) 161  
 ZAFIRA Mk III (P12) 161

**VOLVO****161**

C30 (533) 161  
 C70 I Cabriolet (873) 161  
 C70 I Coupe (872) 161  
 C70 II Cabriolet (542) 161  
 S40 I (644) 162  
 S40 II (544) 162  
 S60 II (134) 162  
 S60 II Cross Country (134) 162  
 S80 II (124) 162  
 V40 Kombi (645) 162  
 V50 (545) 162  
 V60 I (155) 162  
 V60 I Kasten/Kombi (155) 163  
 V70 III (135) 163

**VW****163**

BEETLE (5C1, 5C2) 163  
 BEETLE Cabriolet (5C7, 5C8) 163  
 BORA (9M2) 164  
 BORA I (1J2) 164  
 BORA Variant (1J6) 165  
 CADDY ALLTRACK IV Großraumlimousine (SAB) 168  
 CADDY ALLTRACK IV Kasten/Großraumlimousine (SAA) 168  
 CADDY II Großraumlimousine (9K9B) 166  
 CADDY III Großraumlimousine (2KB, 2KJ, 2CB, 2CJ) 166  
 CADDY III Kasten/Großraumlimousine (2KA, 2KH, 2CA, 2CH) 167  
 CADDY II Kasten/Großraumlimousine (9K9A) 166  
 CADDY IV Großraumlimousine (SAB, SAJ) 167  
 CADDY IV Kasten/Großraumlimousine (SAA, SAH) 167  
 CADDY Kasten/Großraumlimousine (6K9, 9E7, 9E9) 168  
 CRAFTER 30-35 Bus (2E\_) 168



**VW****163**

CRAFTER 30-50 Kasten (2E_)	168
CRAFTER 30-50 Pritsche/Fahrgestell (2F_)	168
EOS (1F7, 1F8)	169
FOX Schrägheck (5Z1, 5Z3, 5Z4, 5Z5)	169
FOX Van (5Z1)	169
GOLF ALLTRACK VIII (CG5)	176
GOLF ALLTRACK VII Variant (BA5, BV5)	176
GOLF IV (1J1)	169
GOLF IV (9B3)	170
GOLF IV Cabriolet (1E7)	170
GOLF IV Van (1J1)	171
GOLF IV Variant (1J5)	171
GOLF Kasten/Schrägheck (1K1)	176
GOLF PLUS V (5M1, 521)	176
GOLF PLUS Van (521)	177
GOLF SPORTSVAN VII (AM1, AN1)	177
GOLF V (1K1)	171
GOLF VAN IV Variant (1J5)	177
GOLF VAN VII Variant (BA5)	178
GOLF VAN VI Variant (AJ5)	177
GOLF VI (5K1)	172
GOLF VI Cabriolet (517)	173
GOLF VII (5G1, BQ1, BE1, BE2)	174
GOLF VIII (CD1, DA1)	175
GOLF VIII Variant (CG5, DB5)	176
GOLF VII Van (5G1)	175
GOLF VII Variant (BA5, BV5)	175
GOLF VI Van (5K1)	174
GOLF VI Variant (AJ5)	174
GOLF V Variant (1K5)	172
JETTA III (1K2)	178
JETTA IV (162, 163, AV3, AV2)	178
JETTA VII Stufenheck (BU3, BU4, BU5)	179
LT 28-35 II Bus (2DB, 2DE, 2DK)	179
LT 28-46 II Kasten (2DA, 2DD, 2DH)	179
LT 28-46 II Pritsche/Fahrgestell (2DC, 2DF, 2DG, 2DL, 2DM)	179
LUPO I (6X1, 6E1)	179
NEW BEETLE (9C1, 1C1)	180
NEW BEETLE Cabriolet (1Y7)	180
PASSAT ALLTRACK B7 Variant (365)	180
PASSAT ALLTRACK B8 Variant (3G5, CB5)	180
PASSAT B6 (3C2)	181
PASSAT B6 Variant (3C5)	181
PASSAT B7 (362)	181
PASSAT B7 (A32, A33)	181
PASSAT B7 Kasten/Kombi (365)	181
PASSAT B7 Variant (365)	182
PASSAT B8 (3G2, CB2)	182
PASSAT B8 Variant (3G5, CB5)	182
PASSAT CC B6 (357)	182
POLO (6N2)	183
POLO III CLASSIC (6V2)	183
POLO IV (9N_, 9A_)	183
POLO IV Stufenheck (9A4, 9A2, 9N2, 9A6)	183
POLO IV Stufenheck (9N2, 9N4)	184
POLO Kasten/Kombi (6V5)	184
POLO V (6R1, 6C1)	184
POLO Variant (6V5)	185
POLO VIVO Schrägheck (6S1, 6S3)	185
POLO V Kasten/Schrägheck (6R1, 6C1)	184
POLO V Stufenheck (602, 604, 612, 614)	184
SCIROCCO III (137, 138)	185
SCIROCCO Van (137)	185
SHARAN (7M8, 7M9, 7M6)	186
SHARAN Kasten/Großraumlimousine (7M_)	186
TOURAN (1T1, 1T2)	186
TOURAN (1T3)	186
TOURAN (5T1)	187
TOURAN Kasten/Großraumlimousine (1T1, 1T2)	187
TOURAN Kasten/Großraumlimousine (1T3)	187
TOURAN Kasten/Großraumlimousine (5T1)	187
TRANSPORTER T4 Bus (70B, 70C, 7DB, 7DK, 70J, 70K, 7DC, 7DJ)	187
TRANSPORTER T4 Kasten (70A, 70H, 7DA, 7DH, 70J)	188
TRANSPORTER T4 Pritsche/Fahrgestell (70E, 70L, 70M, 7DE, 7DL)	188
T-ROC (A11, D11)	189
T-ROC Cabriolet (AC7, AC8)	189



- DE** Produktdetails
- EN** Product details
- ES** Descripción del producto
- FR** Présentation du produit
- IT** Panoramica prodotti

2026



03.2419-9510.3

030028



Geberzylinder, Kupplung

Durchmesser [mm]: 19

03.2419-9710.3

030030



Geberzylinder, Kupplung

Durchmesser [mm]: 19

VW

03.2525-2201.3

040026



Nehmerzylinder, Kupplung

Durchmesser [mm]: 25,4

ALFA ROMEO

24.2415-1701.3

030095



Geberzylinder, Kupplung

Durchmesser [mm]: 15,9

AUDI, SEAT, SKODA, VW

24.2415-1703.3

030102



Geberzylinder, Kupplung

Durchmesser [mm]: 15,9

OPEL, SAAB, VAUXHALL

**24.2415-1704.3 030087**



**Geberzylinder, Kupplung**

Durchmesser [mm]: 15,9

OPEL, VAUXHALL

**24.2415-1706.3 030088**



**Geberzylinder, Kupplung**

Durchmesser [mm]: 15,9

VW

**24.2415-1708.3 030119**



**Geberzylinder, Kupplung**

Durchmesser [mm]: 15,9

CHEVROLET, OPEL, VAUXHALL

**24.2415-1709.3 030123**



**Geberzylinder, Kupplung**

Durchmesser [mm]: 15,9

Material: Kunststoff

FIAT

**24.2415-1710.3 030124**



**Geberzylinder, Kupplung**

Durchmesser [mm]: 15,9

Material: Kunststoff

NISSAN, OPEL, RENAULT, VAUXHALL



24.2415-1713.3

030132



**Geberzylinder, Kupplung**

Durchmesser [mm]: 15,9

Material: Kunststoff

Ergänzungsartikel/Ergänzende Info 2: mit Sensor

**AUDI, SEAT, SKODA, VW**

24.2415-1716.3

030138



**Geberzylinder, Kupplung**

Durchmesser [mm]: 15,9

Material: Kunststoff

**TOYOTA**

24.2415-1718.3

030142



**Geberzylinder, Kupplung**

Durchmesser [mm]: 15,9

Material: Kunststoff

**TOYOTA**

24.2415-1720.3

030145



**Geberzylinder, Kupplung**

Durchmesser [mm]: 15,9

Material: Kunststoff

**TOYOTA**

24.2415-1722.3

030146



**Geberzylinder, Kupplung**

Durchmesser [mm]: 15,9

Material: Kunststoff

**CHEVROLET, FIAT, OPEL, SAAB, VAUXHALL**

24.2415-1723.3

030147



**Geberzylinder, Kupplung**

Durchmesser [mm]: 15,9

Material: Kunststoff

**CHEVROLET, OPEL, SAAB, VAUXHALL**

24.2415-1725.3

030151



**Geberzylinder, Kupplung**

Durchmesser [mm]: 15,9

Material: Kunststoff

**ABARTH, ALFA ROMEO, FIAT, OPEL, VAUXHALL**

24.2415-1726.3

030153



**Geberzylinder, Kupplung**

Durchmesser [mm]: 15,9

Material: Kunststoff

**CITROËN, FIAT, OPEL, PEUGEOT, VAUXHALL**

24.2418-1701.3

030135



**Geberzylinder, Kupplung**

Durchmesser [mm]: 18,8

Material: Kunststoff

**RENAULT**

24.2418-1702.3

030136



**Geberzylinder, Kupplung**

Durchmesser [mm]: 18,8

Material: Kunststoff

**RENAULT**

24.2418-1703.3

030141



Geberzylinder, Kupplung

Durchmesser [mm]: 18,8

Material: Kunststoff

RENAULT

24.2419-0942.3

030068



Geberzylinder, Kupplung

Durchmesser [mm]: 19

MERCEDES-BENZ

24.2419-1101.3

030085



Geberzylinder, Kupplung

Durchmesser [mm]: 19

LADA

24.2419-1703.3

030097



Geberzylinder, Kupplung

Durchmesser [mm]: 19

Material: ALU

MERCEDES-BENZ

24.2419-1710.3

030104



Geberzylinder, Kupplung

Durchmesser [mm]: 19

BMW

24.2419-1712.3

030105



Geberzylinder, Kupplung

Durchmesser [mm]: 19

MERCEDES-BENZ, VW

24.2419-1713.3

030093



Geberzylinder, Kupplung

Durchmesser [mm]: 19

BMW

24.2419-1718.3

030094



Geberzylinder, Kupplung

Durchmesser [mm]: 19

BMW

24.2419-1722.3

030111



Geberzylinder, Kupplung

Durchmesser [mm]: 19

FORD, SEAT, VW

24.2419-1723.3

030112



Geberzylinder, Kupplung

Durchmesser [mm]: 19

FORD

24.2419-1728.3

030117



Geberzylinder, Kupplung

Durchmesser [mm]: 19

VOLVO

24.2419-1734.3

030126



Geberzylinder, Kupplung

Durchmesser [mm]: 19

Material: Kunststoff

FORD, MAZDA

24.2419-1735.3

030127



Geberzylinder, Kupplung

Durchmesser [mm]: 19

Material: Kunststoff

FORD, MAZDA

24.2419-1740.3

030149



Geberzylinder, Kupplung

Durchmesser [mm]: 19

Material: Kunststoff

MERCEDES-BENZ

24.2419-1741.3

030150



Geberzylinder, Kupplung

Durchmesser [mm]: 19

Material: Kunststoff

MERCEDES-BENZ

24.2422-1700.3

030156



**Geberzylinder, Kupplung**

Durchmesser [mm]: 19

Material: Kunststoff

**MERCEDES-BENZ**

24.2518-1701.3

040098



**Nehmerzylinder, Kupplung**

Durchmesser [mm]: 18,9

Material: Kunststoff

**CITROËN, DS, PEUGEOT**

24.2518-1703.3

040101



**Nehmerzylinder, Kupplung**

Durchmesser [mm]: 18,9

Material: Kunststoff

**CITROËN, PEUGEOT**

24.2519-0505.3

040070



**Nehmerzylinder, Kupplung**

Durchmesser [mm]: 19

**LADA**

24.2519-1701.3

040075



**Nehmerzylinder, Kupplung**

Durchmesser [mm]: 19

**AUDI, SEAT, SKODA, VW**

24.2519-1703.3

040091



**Nehmerzylinder, Kupplung**

Durchmesser [mm]: 19

**NISSAN**

24.2519-1705.3

040095



**Nehmerzylinder, Kupplung**

Durchmesser [mm]: 19

Material: Kunststoff

**AUDI, SEAT, SKODA, VW**

24.2519-1706.3

040096



**Nehmerzylinder, Kupplung**

Durchmesser [mm]: 19

Material: Kunststoff

**AUDI, CUPRA, SEAT, SKODA, VW**

24.2519-1710.3

040107



**Nehmerzylinder, Kupplung**

Durchmesser [mm]: 19

Material: Kunststoff

MAPP-Code vorhanden:

**CITROËN, PEUGEOT**

24.2520-1706.3

040094



**Nehmerzylinder, Kupplung**

Durchmesser [mm]: 20,4

Material: Kunststoff

**FORD**

24.2520-1707.3

040097



**Nehmerzylinder, Kupplung**

Durchmesser [mm]: 20,6

Material: Kunststoff

**FIAT**

24.2522-1703.3

040077



**Nehmerzylinder, Kupplung**

Durchmesser [mm]: 22,2

**MERCEDES-BENZ, VW**

24.2522-1704.3

040078



**Nehmerzylinder, Kupplung**

Durchmesser [mm]: 22,2

**MERCEDES-BENZ**

24.2522-1705.3

040079



**Nehmerzylinder, Kupplung**

Durchmesser [mm]: 22,2

**BMW**

24.2522-1707.3

040103



**Nehmerzylinder, Kupplung**

Durchmesser [mm]: 22,2

**AUDI, PORSCHE**

24.2523-0908.3

040049



**Nehmerzylinder, Kupplung**

Durchmesser [mm]: 23

SEAT, VW

24.2523-1210.3

040105



**Nehmerzylinder, Kupplung**

Durchmesser [mm]: 23,8

MERCEDES-BENZ

24.2523-1310.3

040106



**Nehmerzylinder, Kupplung**

Durchmesser [mm]: 23,8

MERCEDES-BENZ

24.2523-1701.3

040080



**Nehmerzylinder, Kupplung**

Durchmesser [mm]: 23,8

AUDI, SEAT, SKODA, VW

24.2525-1705.3

040083



**Nehmerzylinder, Kupplung**

Durchmesser [mm]: 25,4

ALFA ROMEO, FIAT

24.2525-1706.3

040088



**Nehmerzylinder, Kupplung**

Durchmesser [mm]: 25,4

ALFA ROMEO, FIAT

24.2526-5001.3

090015



**Zentralausrücker, Kupplung**

Innendurchmesser [mm]: 26

Material: ALU

MERCEDES-BENZ

24.2528-5002.3

090017



**Zentralausrücker, Kupplung**

Innendurchmesser [mm]: 28

Material: Kunststoff

Ergänzungsartikel/Ergänzende Info 2: mit Sensor

FORD, MAZDA

24.2528-5003.3

090001



**Zentralausrücker, Kupplung**

Innendurchmesser [mm]: 28

Material: Kunststoff

Ergänzungsartikel/Ergänzende Info 2: mit Sensor

FORD, VOLVO

24.2528-5004.3

090002



**Zentralausrücker, Kupplung**

Innendurchmesser [mm]: 28

Material: Kunststoff

Ergänzungsartikel/Ergänzende Info 2: mit Sensor

FORD, VOLVO

**24.2531-5001.3****090003****Zentralausruecker, Kupplung**

Innendurchmesser [mm]: 31

Material: ALU

Ergänzungsartikel/Ergänzende Info 2: mit Sensor

**FORD, JAGUAR****24.2531-5002.3****090004****Zentralausruecker, Kupplung**

Innendurchmesser [mm]: 31

Material: Kunststoff

**OPEL, VAUXHALL****24.2531-5005.3****090012****Zentralausruecker, Kupplung**

Innendurchmesser [mm]: 31

Material: Kunststoff

Ergänzungsartikel/Ergänzende Info 2: mit Sensor

**VOLVO****24.2532-5003.3****090013****Zentralausruecker, Kupplung**

Innendurchmesser [mm]: 32

Material: Kunststoff

Ergänzungsartikel/Ergänzende Info 2: mit Sensor

**FORD, JAGUAR, SEAT, VW****24.2536-5001.3****090014****Zentralausruecker, Kupplung**

Innendurchmesser [mm]: 36

Material: ALU

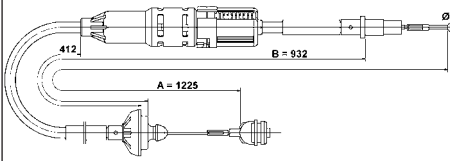
Füllmedium: Mineralöl

Ergänzungsartikel/Ergänzende Info 2: mit Sensor

**MERCEDES-BENZ, VW**

24.3728-0122.2

590122



Seilzug, Kupplungsbetätigung

Länge [mm]: 1225

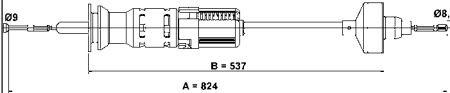
MAPP-Code vorhanden:

Nachstellung: + AUT

VW

24.3728-0127.2

590127



Seilzug, Kupplungsbetätigung

Länge [mm]: 824

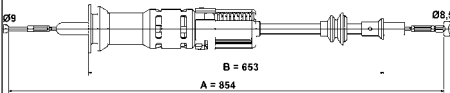
MAPP-Code vorhanden:

Nachstellung: + AUT

VW

24.3728-0128.2

590128



Seilzug, Kupplungsbetätigung

Länge [mm]: 854

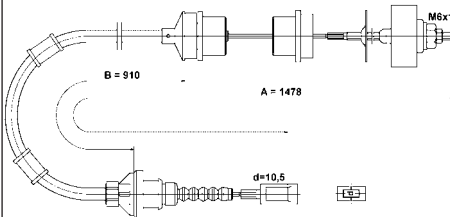
MAPP-Code vorhanden:

Nachstellung: + AUT

SEAT, VW

24.3728-0300.2

590300



Seilzug, Kupplungsbetätigung

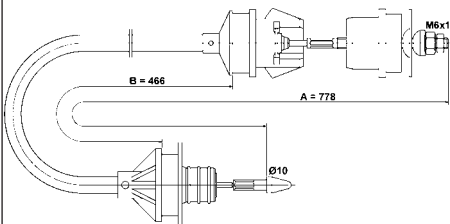
Länge [mm]: 1478

MAPP-Code vorhanden:

CITROËN, FIAT, PEUGEOT

24.3728-0310.2

590310



Seilzug, Kupplungsbetätigung

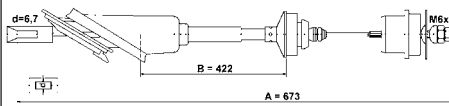
Länge [mm]: 778

MAPP-Code vorhanden:

CITROËN

24.3728-0313.2

590313



Seilzug, Kupplungsbetätigung

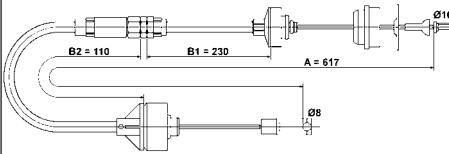
Länge [mm]: 673

MAPP-Code vorhanden:

CITROËN

24.3728-0328.2

590328



Seilzug, Kupplungsbetätigung

Länge [mm]: 617

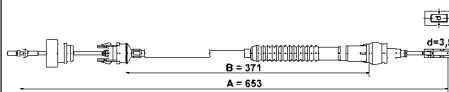
MAPP-Code vorhanden:

Nachstellung: - AUT

CITROËN, PEUGEOT

24.3728-0329.2

590329



Seilzug, Kupplungsbetätigung

Länge [mm]: 653

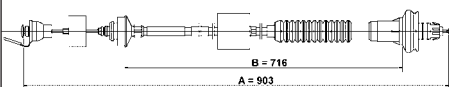
MAPP-Code vorhanden:

Nachstellung: + AUT

CITROËN, PEUGEOT

24.3728-0330.2

590330



Seilzug, Kupplungsbetätigung

Länge [mm]: 903

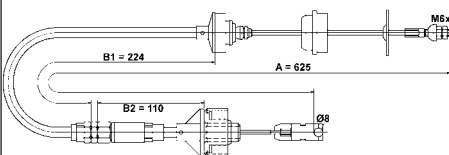
MAPP-Code vorhanden:

Nachstellung: + AUT

CITROËN

24.3728-0332.2

590332

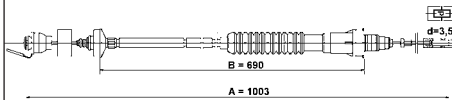


Seilzug, Kupplungsbetätigung

Länge [mm]: 625

MAPP-Code vorhanden:

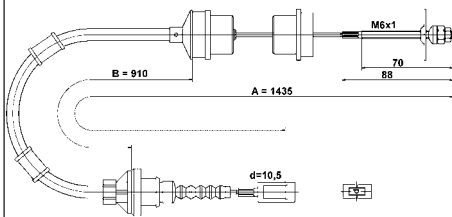
CITROËN

**24.3728-0333.2****590333****Seilzug, Kupplungsbetätigung**

Länge [mm]: 1003

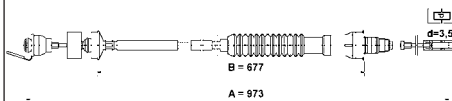
MAPP-Code vorhanden:

Nachstellung: + AUT

**CITROËN, FIAT, PEUGEOT****24.3728-0335.2****590335****Seilzug, Kupplungsbetätigung**

Länge [mm]: 1435

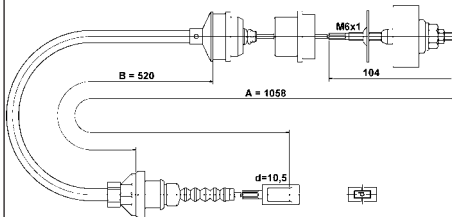
MAPP-Code vorhanden:

**CITROËN, FIAT, PEUGEOT****24.3728-0336.2****590336****Seilzug, Kupplungsbetätigung**

Länge [mm]: 973

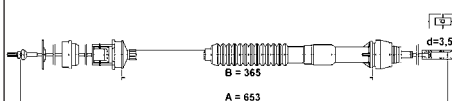
MAPP-Code vorhanden:

Nachstellung: + AUT

**CITROËN, FIAT, LANCIA, PEUGEOT****24.3728-0337.2****590337****Seilzug, Kupplungsbetätigung**

Länge [mm]: 1058

MAPP-Code vorhanden:

**CITROËN, FIAT, PEUGEOT****24.3728-0338.2****590338****Seilzug, Kupplungsbetätigung**

Länge [mm]: 653

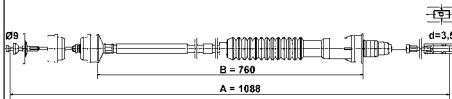
MAPP-Code vorhanden:

Nachstellung: + AUT

**CITROËN, PEUGEOT**

24.3728-0340.2

590340



Seilzug, Kupplungsbetätigung

Länge [mm]: 1088

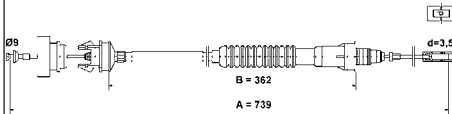
MAPP-Code vorhanden:

Nachstellung: + AUT

CITROËN, PEUGEOT

24.3728-0341.2

590341



Seilzug, Kupplungsbetätigung

Länge [mm]: 739

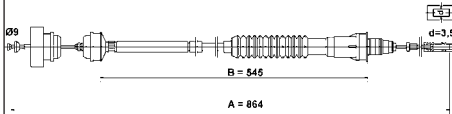
MAPP-Code vorhanden:

Nachstellung: + AUT

CITROËN, FIAT, PEUGEOT

24.3728-0342.2

590342



Seilzug, Kupplungsbetätigung

Länge [mm]: 864

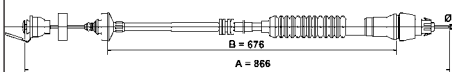
MAPP-Code vorhanden:

Nachstellung: + AUT

CITROËN, FIAT, LANCIA, PEUGEOT

24.3728-0344.2

590344



Seilzug, Kupplungsbetätigung

Länge [mm]: 866

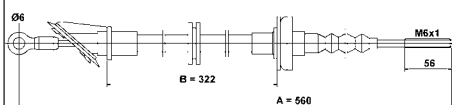
MAPP-Code vorhanden:

Nachstellung: + AUT

CITROËN, PEUGEOT

24.3728-0505.2

590505

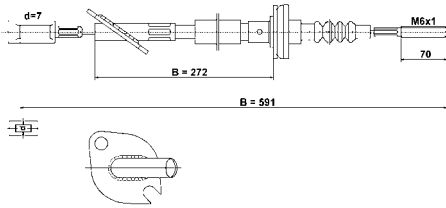


Seilzug, Kupplungsbetätigung

Länge [mm]: 560

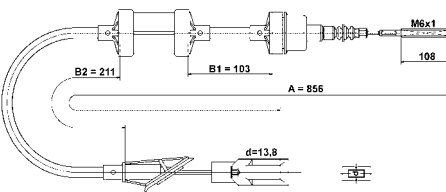
MAPP-Code vorhanden:

FIAT

**24.3728-0507.2****590507****Seilzug, Kupplungsbetätigung**

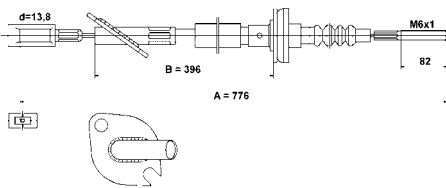
Länge [mm]: 570

MAPP-Code vorhanden:

**FIAT****24.3728-0516.2****590516****Seilzug, Kupplungsbetätigung**

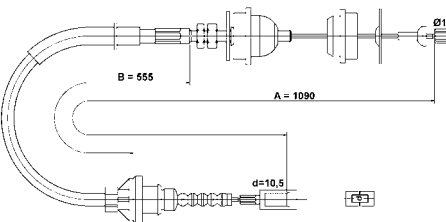
Länge [mm]: 856

MAPP-Code vorhanden:

**LANCIA****24.3728-0517.2****590517****Seilzug, Kupplungsbetätigung**

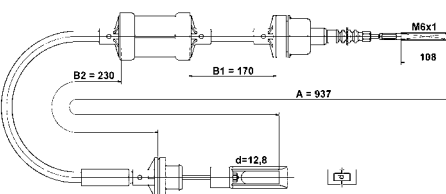
Länge [mm]: 776

MAPP-Code vorhanden:

**FIAT****24.3728-0519.2****590519****Seilzug, Kupplungsbetätigung**

Länge [mm]: 1090

MAPP-Code vorhanden:

**CITROËN, FIAT, PEUGEOT****24.3728-0523.2****590523****Seilzug, Kupplungsbetätigung**

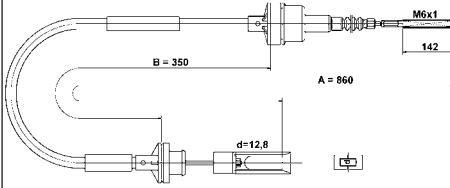
Länge [mm]: 937

MAPP-Code vorhanden:

**FIAT**

24.3728-0524.2

590524



Seilzug, Kupplungsbetätigung

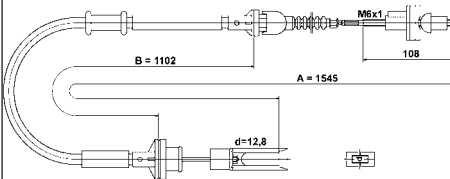
Länge [mm]: 860

MAPP-Code vorhanden:

FIAT

24.3728-0528.2

590528



Seilzug, Kupplungsbetätigung

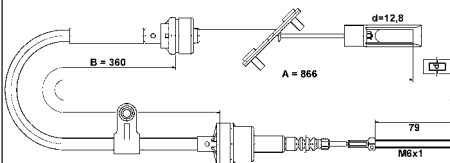
Länge [mm]: 1545

MAPP-Code vorhanden:

FIAT

24.3728-0530.2

590530



Seilzug, Kupplungsbetätigung

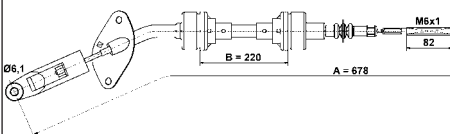
Länge [mm]: 866

MAPP-Code vorhanden:

FIAT

24.3728-0531.2

590531



Seilzug, Kupplungsbetätigung

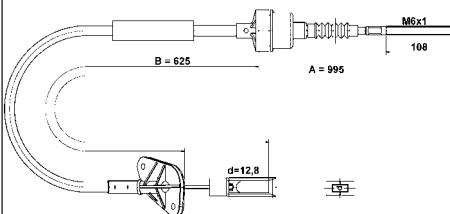
Länge [mm]: 678

MAPP-Code vorhanden:

FIAT

24.3728-0532.2

590532



Seilzug, Kupplungsbetätigung

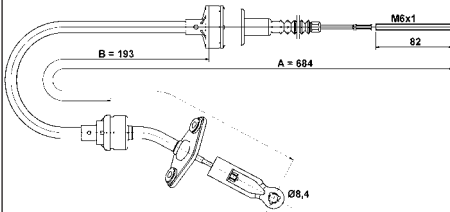
Länge [mm]: 995

MAPP-Code vorhanden:

FIAT, FORD

24.3728-0533.2

590533



Seilzug, Kupplungsbetätigung

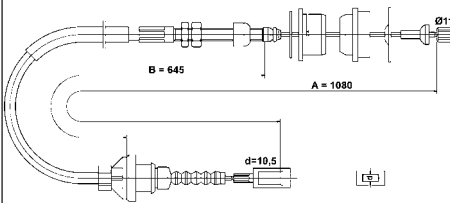
Länge [mm]: 684

MAPP-Code vorhanden:

FIAT

24.3728-0534.2

590534



Seilzug, Kupplungsbetätigung

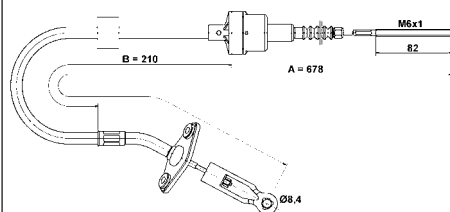
Länge [mm]: 1080

MAPP-Code vorhanden:

FIAT

24.3728-0535.2

590535



Seilzug, Kupplungsbetätigung

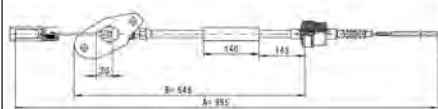
Länge [mm]: 678

MAPP-Code vorhanden:

FIAT

24.3728-0536.2

590536



Seilzug, Kupplungsbetätigung

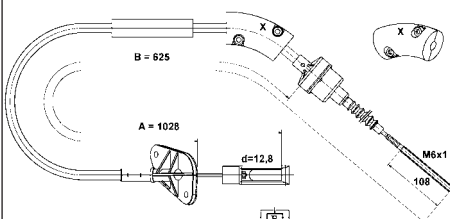
Länge [mm]: 995

MAPP-Code vorhanden:

CHRYSLER, FIAT, FORD, LANCIA

24.3728-0628.2

590628

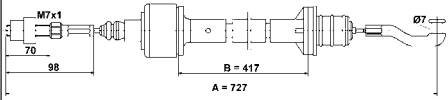


Seilzug, Kupplungsbetätigung

Länge [mm]: 1028

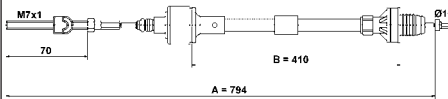
MAPP-Code vorhanden:

FIAT, FORD

**24.3728-0720.2****590720****Seilzug, Kupplungsbetätigung**

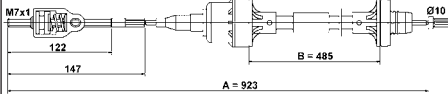
Länge [mm]: 727

MAPP-Code vorhanden:

**CHEVROLET, OPEL****24.3728-0721.2****590721****Seilzug, Kupplungsbetätigung**

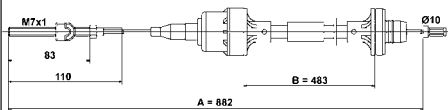
Länge [mm]: 794

MAPP-Code vorhanden:

**CHEVROLET, OPEL****24.3728-0722.2****590722****Seilzug, Kupplungsbetätigung**

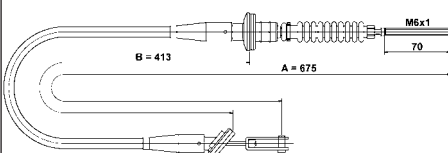
Länge [mm]: 923

MAPP-Code vorhanden:

**OPEL, VAUXHALL****24.3728-0723.2****590723****Seilzug, Kupplungsbetätigung**

Länge [mm]: 882

MAPP-Code vorhanden:

**OPEL, VAUXHALL****24.3728-0725.2****590725****Seilzug, Kupplungsbetätigung**

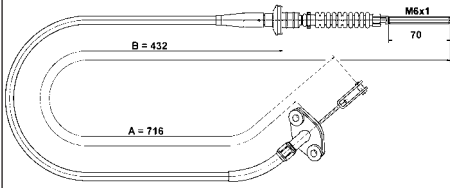
Länge [mm]: 675

MAPP-Code vorhanden:

**OPEL, VAUXHALL**

24.3728-0728.2

590728



Seilzug, Kupplungsbetätigung

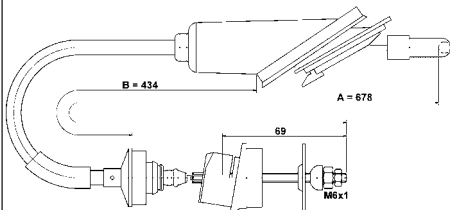
Länge [mm]: 716

MAPP-Code vorhanden:

OPEL, VAUXHALL

24.3728-0814.2

590814



Seilzug, Kupplungsbetätigung

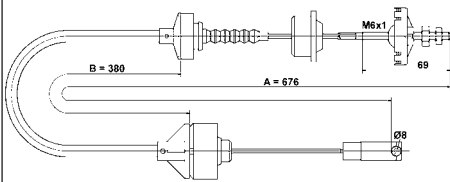
Länge [mm]: 678

MAPP-Code vorhanden:

PEUGEOT

24.3728-0822.2

590822



Seilzug, Kupplungsbetätigung

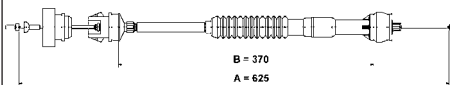
Länge [mm]: 676

MAPP-Code vorhanden:

PEUGEOT

24.3728-0823.2

590823



Seilzug, Kupplungsbetätigung

Länge [mm]: 625

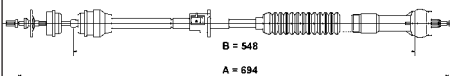
MAPP-Code vorhanden:

Nachstellung: + AUT

PEUGEOT

24.3728-0825.2

590825



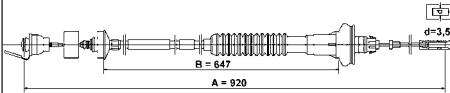
Seilzug, Kupplungsbetätigung

Länge [mm]: 694

MAPP-Code vorhanden:

Nachstellung: + AUT

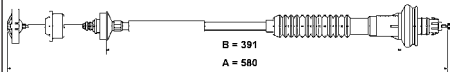
PEUGEOT

**24.3728-0827.2****590827****Seilzug, Kupplungsbetätigung**

Länge [mm]: 920

MAPP-Code vorhanden:

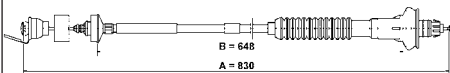
Nachstellung: + AUT

**PEUGEOT****24.3728-0832.2****590832****Seilzug, Kupplungsbetätigung**

Länge [mm]: 580

MAPP-Code vorhanden:

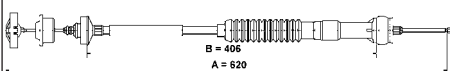
Nachstellung: + AUT

**PEUGEOT****24.3728-0833.2****590833****Seilzug, Kupplungsbetätigung**

Länge [mm]: 830

MAPP-Code vorhanden:

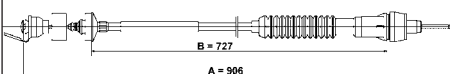
Nachstellung: + AUT

**PEUGEOT****24.3728-0834.2****590834****Seilzug, Kupplungsbetätigung**

Länge [mm]: 620

MAPP-Code vorhanden:

Nachstellung: + AUT

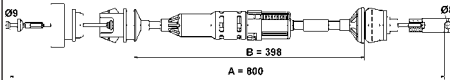
**PEUGEOT****24.3728-0839.2****590839****Seilzug, Kupplungsbetätigung**

Länge [mm]: 906

MAPP-Code vorhanden:

Nachstellung: + AUT

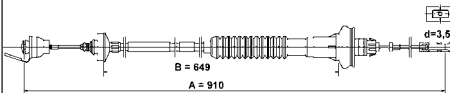
**CITROËN**

**24.3728-0840.2****590840****Seilzug, Kupplungsbetätigung**

Länge [mm]: 800

MAPP-Code vorhanden:

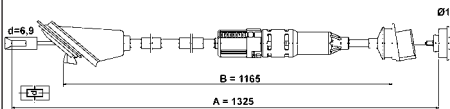
Nachstellung: + AUT

**PEUGEOT****24.3728-0841.2****590841****Seilzug, Kupplungsbetätigung**

Länge [mm]: 910

MAPP-Code vorhanden:

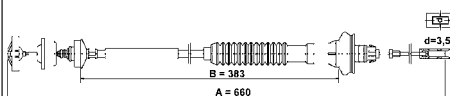
Nachstellung: + AUT

**PEUGEOT****24.3728-0842.2****590842****Seilzug, Kupplungsbetätigung**

Länge [mm]: 1325

MAPP-Code vorhanden:

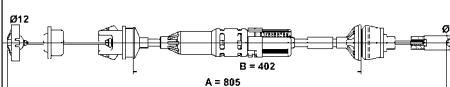
Nachstellung: + AUT

**PEUGEOT****24.3728-0845.2****590845****Seilzug, Kupplungsbetätigung**

Länge [mm]: 660

MAPP-Code vorhanden:

Nachstellung: + AUT

**PEUGEOT****24.3728-0846.2****590846****Seilzug, Kupplungsbetätigung**

Länge [mm]: 805

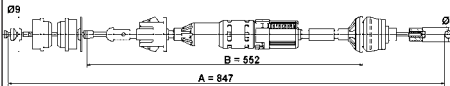
MAPP-Code vorhanden:

Nachstellung: + AUT

**PEUGEOT**

24.3728-0847.2

590847



Seilzug, Kupplungsbetätigung

Länge [mm]: 847

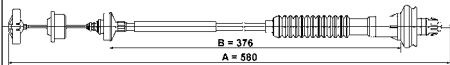
MAPP-Code vorhanden:

Nachstellung: + AUT

PEUGEOT

24.3728-0848.2

590848



Seilzug, Kupplungsbetätigung

Länge [mm]: 580

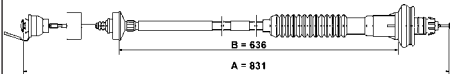
MAPP-Code vorhanden:

Nachstellung: + AUT

PEUGEOT

24.3728-0849.2

590849



Seilzug, Kupplungsbetätigung

Länge [mm]: 831

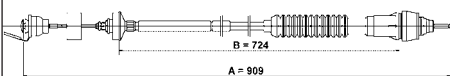
MAPP-Code vorhanden:

Nachstellung: + AUT

PEUGEOT

24.3728-0850.2

590850



Seilzug, Kupplungsbetätigung

Länge [mm]: 909

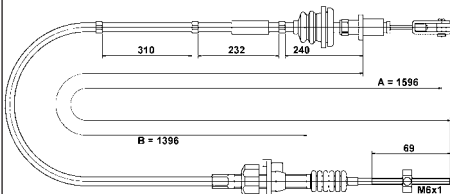
MAPP-Code vorhanden:

Nachstellung: + AUT

CITROËN, PEUGEOT

24.3728-0851.2

590851



Seilzug, Kupplungsbetätigung

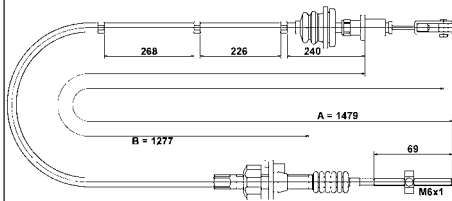
Länge [mm]: 1596

MAPP-Code vorhanden:

CITROËN, PEUGEOT, TOYOTA

24.3728-0852.2

590852



Seilzug, Kupplungsbetätigung

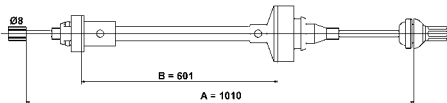
Länge [mm]: 1479

MAPP-Code vorhanden:

CITROËN, PEUGEOT

24.3728-1005.2

591005



Seilzug, Kupplungsbetätigung

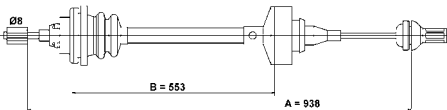
Länge [mm]: 1010

MAPP-Code vorhanden:

RENAULT

24.3728-1014.2

591014



Seilzug, Kupplungsbetätigung

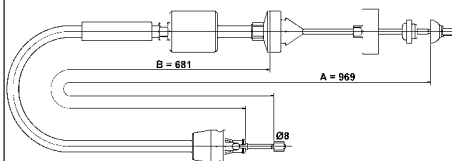
Länge [mm]: 938

MAPP-Code vorhanden:

RENAULT

24.3728-1016.2

591016



Seilzug, Kupplungsbetätigung

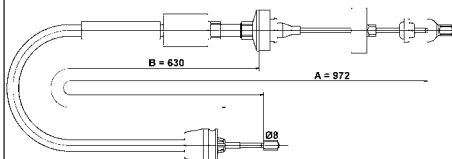
Länge [mm]: 969

MAPP-Code vorhanden:

NISSAN, RENAULT

24.3728-1018.2

591018



Seilzug, Kupplungsbetätigung

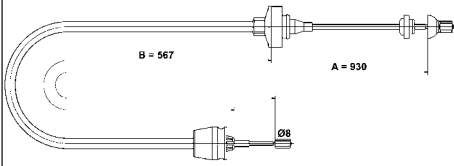
Länge [mm]: 972

MAPP-Code vorhanden:

RENAULT

24.3728-1019.2

591019



Seilzug, Kupplungsbetätigung

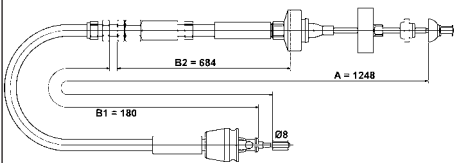
Länge [mm]: 930

MAPP-Code vorhanden:

RENAULT

24.3728-1022.2

591022



Seilzug, Kupplungsbetätigung

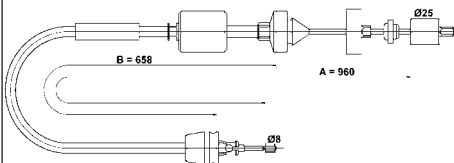
Länge [mm]: 1248

MAPP-Code vorhanden:

RENAULT

24.3728-1023.2

591023



Seilzug, Kupplungsbetätigung

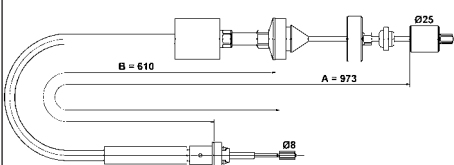
Länge [mm]: 960

MAPP-Code vorhanden:

NISSAN, RENAULT

24.3728-1024.2

591024



Seilzug, Kupplungsbetätigung

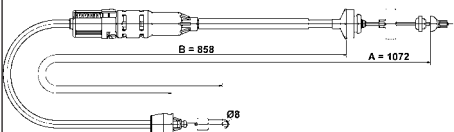
Länge [mm]: 973

MAPP-Code vorhanden:

RENAULT

24.3728-1027.2

591027



Seilzug, Kupplungsbetätigung

Länge [mm]: 1072

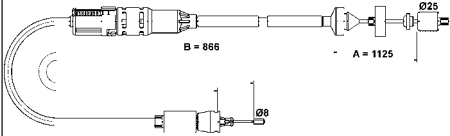
MAPP-Code vorhanden:

Nachstellung: + AUT

RENAULT

24.3728-1030.2

591030



Seilzug, Kupplungsbetätigung

Länge [mm]: 1125

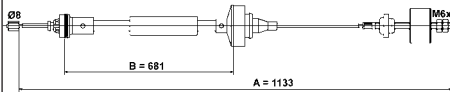
MAPP-Code vorhanden:

Nachstellung: + AUT

RENAULT

24.3728-1031.2

591031



Seilzug, Kupplungsbetätigung

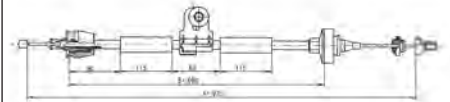
Länge [mm]: 1133

MAPP-Code vorhanden:

DACIA, RENAULT

24.3728-1033.2

591033



Seilzug, Kupplungsbetätigung

Länge [mm]: 935

MAPP-Code vorhanden:

RENAULT

24.3728-1900.2

591900



Seilzug, Kupplungsbetätigung

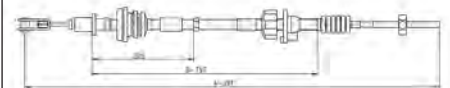
Länge [mm]: 1590

MAPP-Code vorhanden:

TOYOTA

24.3728-1901.2

591901



Seilzug, Kupplungsbetätigung

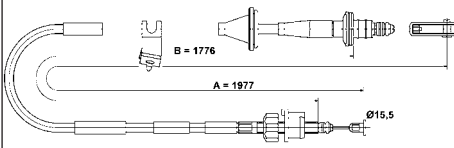
Länge [mm]: 997

MAPP-Code vorhanden:

CITROËN, PEUGEOT, TOYOTA

24.3728-2001.2

592001



Seilzug, Kupplungsbetätigung

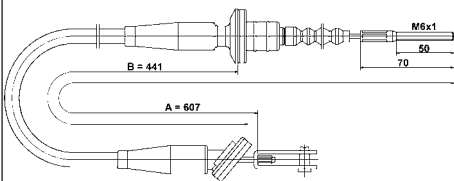
Länge [mm]: 1977

MAPP-Code vorhanden:

SUZUKI

24.3728-2003.2

592003



Seilzug, Kupplungsbetätigung

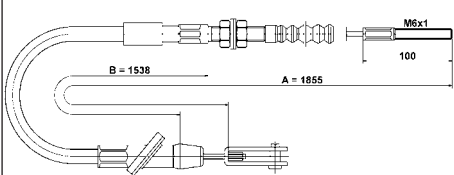
Länge [mm]: 607

MAPP-Code vorhanden:

SUZUKI

24.3728-2005.2

592005



Seilzug, Kupplungsbetätigung

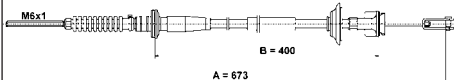
Länge [mm]: 1855

MAPP-Code vorhanden:

SUZUKI

24.3728-2006.2

592006



Seilzug, Kupplungsbetätigung

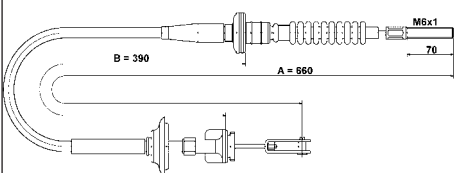
Länge [mm]: 673

MAPP-Code vorhanden:

SUBARU, SUZUKI

24.3728-2200.2

592200



Seilzug, Kupplungsbetätigung

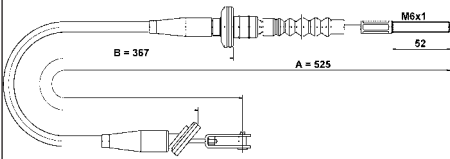
Länge [mm]: 660

MAPP-Code vorhanden:

SUBARU, SUZUKI

24.3728-2201.2

592201



Seilzug, Kupplungsbetätigung

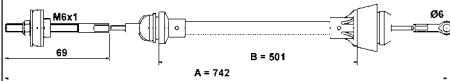
Länge [mm]: 525

MAPP-Code vorhanden:

SUBARU

24.3728-2500.2

592500



Seilzug, Kupplungsbetätigung

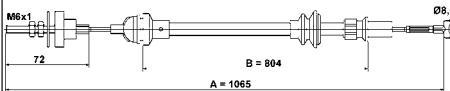
Länge [mm]: 742

MAPP-Code vorhanden:

SKODA

24.3728-2704.2

592704



Seilzug, Kupplungsbetätigung

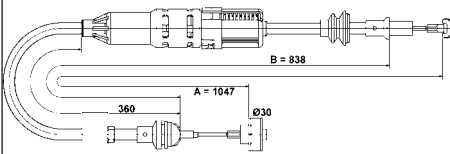
Länge [mm]: 1065

MAPP-Code vorhanden:

SEAT

24.3728-2707.2

592707



Seilzug, Kupplungsbetätigung

Länge [mm]: 1047

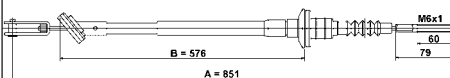
MAPP-Code vorhanden:

Nachstellung: + AUT

SEAT, VW

24.3728-2900.2

592900



Seilzug, Kupplungsbetätigung

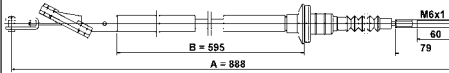
Länge [mm]: 851

MAPP-Code vorhanden:

CHEVROLET, DAEWOO

24.3728-2901.2

592901



Seilzug, Kupplungsbetätigung

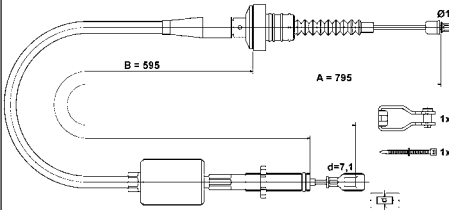
Länge [mm]: 888

MAPP-Code vorhanden:

CHEVROLET, DAEWOO

24.3728-3100.2

593100



Seilzug, Kupplungsbetätigung

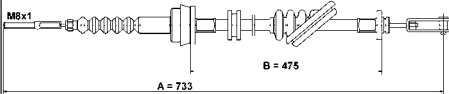
Länge [mm]: 795

MAPP-Code vorhanden:

HYUNDAI

24.3728-3200.2

593200



Seilzug, Kupplungsbetätigung

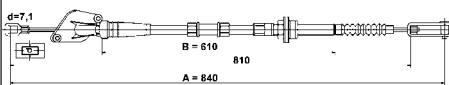
Länge [mm]: 733

MAPP-Code vorhanden:

KIA

24.3728-3201.2

593201



Seilzug, Kupplungsbetätigung

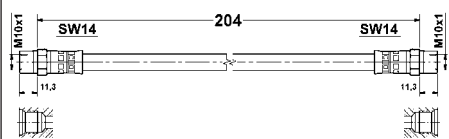
Länge [mm]: 840

MAPP-Code vorhanden:

KIA

24.5201-0204.3

331400



Bremsschlauch

Innengewinde 2 [mm]: M10x1

Länge [mm]: 204

MAPP-Code vorhanden:

Innengewinde 1 [mm]: M10x1

VOLVO





**DE** Fahrzeugverwendungen

**EN** Applications of vehicles














**ES** Aplicaciones















**FR** Applications












**IT** Applicazioni autoveicoli














**2026**

























	kw			 	! #		
<b>ABARTH - GRANDE PUNTO 07/07→06/10</b>							
 <b>Geberzylinder, Kupplung</b>							
1.4 1.4 ESSEESSE / SUPERSPORT	114 132	07/07→06/10 05/08→06/10				24.2415-1725.3 030151	Ø 15,9
<b>ALFA ROMEO - 145 (930_) 07/94→01/01</b>							
 <b>Nehmerzylinder, Kupplung</b>							
1.4 i.e. 16V T.S. 1.6 i.e. 16V T.S.	76 88	12/96→01/01 12/96→01/01		01/97→; für Linkslenker		24.2525-1705.3 040083	Ø 25,4
1.8 i.e. 16V 2.0 16V 2.0 16V T.S.	106 114 110	03/98→01/01 03/98→01/01 10/95→01/01		für Linkslenker		24.2525-1705.3 040083	Ø 25,4
1.9 JTD	77	02/99→01/01		für Linkslenker		03.2525-2201.3 040026	Ø 25,4
<b>ALFA ROMEO - 146 (930_) 12/94→10/01</b>							
 <b>Nehmerzylinder, Kupplung</b>							
1.4 i.e. 16V T.S. 1.6 i.e. 16V T.S. 1.8 i.e. 16V T.S.	76 88 103	11/96→01/01 11/96→10/01 11/96→01/01		01/97→; für Linkslenker		24.2525-1705.3 040083	Ø 25,4
1.8 i.e. 16V T.S. 2.0 16V 2.0 16V T.S.	106 114 110	03/98→01/01 03/97→10/01 10/95→01/01		für Linkslenker		24.2525-1705.3 040083	Ø 25,4
1.9 JTD	77	02/99→01/01		für Linkslenker		03.2525-2201.3 040026	Ø 25,4
<b>ALFA ROMEO - 156 (932_) 09/97→10/05</b>							
 <b>Nehmerzylinder, Kupplung</b>							
1.6 16V T.SPARK	82 - 88	09/97→09/05		10/97→ 07/05		03.2525-2201.3 040026	Ø 25,4
1.8 16V T.SPARK 1.9 JTD	103 85 - 110	09/97→09/05 05/01→09/05		→ 07/05		03.2525-2201.3 040026	Ø 25,4
1.9 JTD 16V 2.0 JTS	103 119 - 122	11/02→09/05 03/01→09/05					
2.4 JTD	103 - 129	10/00→09/05					
2.5 V6 24V 3.2 GTA	141 184	10/00→09/05 03/02→09/05					
1.9 JTD	81 - 100	10/00→11/04				03.2525-2201.3 040026	Ø 25,4
2.0 16V T.SPARK	110	10/00→03/02					
2.0 16V T.SPARK 2.5 V6 24V	114 140	09/97→06/02 09/97→09/02		10/97→		03.2525-2201.3 040026	Ø 25,4
2.4 JTD	120	06/03→09/05		10/03→ 07/05		03.2525-2201.3 040026	Ø 25,4
2.4 JTD	100	09/97→09/03		10/97→ 10/00		03.2525-2201.3 040026	Ø 25,4
<b>ALFA ROMEO - 156 Sportwagon (932_) 02/97→05/06</b>							
 <b>Nehmerzylinder, Kupplung</b>							
1.6 16V T.SPARK. 1.6 16V T.SPARK 1.8 16V T.SPARK 1.9 JTD	88 82 103 85 - 110	05/00→05/06 01/00→09/05 02/97→05/06 05/01→05/06		→ 07/05		03.2525-2201.3 040026	Ø 25,4
1.9 JTD 16V 1.9 JTD 16V Q4 2.0 JTS	103 110 119 - 122	11/02→05/06 07/04→05/06 03/02→05/06					
2.4 JTD	103 - 129	10/00→05/06					
2.5 V6 24V 3.2 GTA	141 184	02/97→05/06 03/02→05/06					
1.9 JTD	81 - 100	10/00→11/04				03.2525-2201.3 040026	Ø 25,4
2.0 16V T.SPARK	110 - 114	05/00→06/02					
2.5 V6 24V	140	02/97→08/03					
2.4 JTD	100	05/00→09/03		→ 10/00		03.2525-2201.3 040026	Ø 25,4
2.4 JTD	120	06/03→05/06		10/03→ 07/05		03.2525-2201.3 040026	Ø 25,4
<b>ALFA ROMEO - 166 (936_) 09/98→06/07</b>							
 <b>Nehmerzylinder, Kupplung</b>							
2.0 T.Spark 2.4 JTD	110 103 - 136	10/00→06/07 10/00→06/07				24.2525-1706.3 040088	Ø 25,4
2.5 V6 24V →	138	10/00→06/07					
















	kW			 	! #		
<b>ALFA ROMEO - 166 (936_) 09/98→06/07</b>							
 <b>Nehmerzylinder, Kupplung</b>							
3.0 V6 24V	162	10/00→06/07				24.2525-1706.3 040088	Ø 25,4
3.2 V6 24V	176	10/03→06/07					
2.5 V6 24V	140	09/98→12/06		10/98→		24.2525-1706.3 040088	Ø 25,4
3.0 V6 24V	166	09/98→06/07					
<b>ALFA ROMEO - GTV (916_) 09/94→10/05</b>							
 <b>Nehmerzylinder, Kupplung</b>							
1.8 16V	106	05/98→10/05		für Linkslenker		24.2525-1705.3 040083	Ø 25,4
2.0 JTS	121	04/03→10/05					
2.0 T.SPARK 16V	110 -	06/95→10/05					
	114						
3.0 V6 24V	160	10/00→10/05					
3.2 V6 24V	176	04/03→10/05					
<b>ALFA ROMEO - MITO (955_) 08/08→10/18</b>							
 <b>Geberzylinder, Kupplung</b>							
0.9 TwinAir	63 -	07/11→08/18				24.2415-1725.3 030151	Ø 15,9
	77						
1.3 MultiJet	59 -	08/08→10/18					
	70						
1.4	51 -	08/08→10/18					
	70						
1.4 Bifuel	88	01/09→10/18					
1.4 MultiAir	77 -	09/09→10/18					
	125						
1.4 TB	103	12/13→10/18					
1.4 TJet	88 -	08/08→08/13					
	114						
1.4 Turbo MultiAir	99 -	10/09→10/18					
	120						
1.6 JTDM	85 -	08/08→08/15					
	88						
<b>ALFA ROMEO - SPIDER (916_) 09/94→04/05</b>							
 <b>Nehmerzylinder, Kupplung</b>							
1.8 16V	106	05/98→04/05		für Linkslenker		24.2525-1705.3 040083	Ø 25,4
2.0 JTS	121	04/03→04/05					
2.0 T.SPARK 16V	110	06/95→04/05					
2.0 V6 Turbo	148	05/98→04/05					
3.0 V6	141	06/95→04/05					
3.0 V6 24V	162	01/99→10/03					
3.2 V6 24V	176	04/03→04/05					
3.0 V6	160	09/94→04/05		10/00→; für Linkslenker		24.2525-1705.3 040083	Ø 25,4
<b>AUDI - A1 (8X1, 8XK) 05/10→09/19</b>							
 <b>Nehmerzylinder, Kupplung</b>							
1.0 TFSI	60 -	03/15→10/18		+PR OEM		24.2519-1706.3 040096	Ø 19
	70						
1.2 TFSI	63	05/10→04/15					
1.4 TFSI	90 -	05/10→04/15					
	136						
1.6 TDI	66 -	05/10→04/15					
	77						
2.0 TDI	100 -	09/11→04/15					
	105						
S1 quattro	170	03/14→10/18					
2.0 TFSI quattro	188	03/12→11/12		10/12→; +PR OEM		24.2519-1706.3 040096	Ø 19
<b>AUDI - A1 Sportback (8XA, 8XF) 09/11→09/19</b>							
 <b>Nehmerzylinder, Kupplung</b>							
1.0 TFSI	60 -	03/15→10/18		+PR OEM		24.2519-1706.3 040096	Ø 19
	70						
1.2 TFSI	63	01/12→04/15					
1.4 TFSI	90 -	11/11→04/15					
	136						
1.6 TDI	66 -	11/11→04/15					
	77						
2.0 TDI	100 -	09/11→04/15					
	105						
S1 quattro	170	03/14→10/18					
<b>AUDI - A2 (8Z0) 02/00→08/05</b>							
 <b>Nehmerzylinder, Kupplung</b>							
1.4	55	02/00→08/05		06/00→; → 8Z-2-011846		24.2519-1706.3 040096	Ø 19














	kW			 	! #		
<b>AUDI - A3 (8L1) 09/96→09/06</b>							
 <b>Geberzylinder, Kupplung</b>							
1.6	74 - 75	09/96→05/03		für Linkslenker		<b>24.2415-1701.3 030095</b>	Ø 15,9
1.8	92	09/96→05/03					
1.8 T	110 - 132	12/96→05/03					
1.8 T quattro	132	10/98→05/03					
1.9 TDI	74	10/00→05/03					
S3 quattro	154 - 165	03/99→05/03					
1.8 T quattro	110	12/96→05/03		08/98→; für Linkslenker		<b>24.2415-1701.3 030095</b>	Ø 15,9
1.9 TDI	66 - 81	09/96→07/01		→ 06/01; für Linkslenker		<b>24.2415-1701.3 030095</b>	Ø 15,9
1.9 TDI	96	08/00→05/03		09/00→; für Linkslenker		<b>24.2415-1701.3 030095</b>	Ø 15,9
1.9 TDI quattro	96	08/00→05/03					
 <b>Nehmerzylinder, Kupplung</b>							
1.6	74 - 75	09/96→05/03		für Fahrzeuge mit Schaltseilzug		<b>24.2519-1701.3 040075</b>	Ø 19
1.8	92	09/96→05/03		für Fahrzeuge mit Schaltgestänge		<b>24.2523-1701.3 040080</b>	Ø 23,8
1.8 T	110 - 132	12/96→05/03					
1.8 T quattro	132	10/98→05/03					
1.9 TDI	74	10/00→05/03					
S3 quattro	154 - 165	03/99→05/03					
1.8 T quattro	110	12/96→05/03		08/98→; für Fahrzeuge mit Schaltseilzug		<b>24.2519-1701.3 040075</b>	Ø 19
				08/98→; für Fahrzeuge mit Schaltgestänge		<b>24.2523-1701.3 040080</b>	Ø 23,8
1.9 TDI	66 - 81	09/96→07/01		→ 06/01; für Fahrzeuge mit Schaltseilzug		<b>24.2519-1701.3 040075</b>	Ø 19
				→ 06/01; für Fahrzeuge mit Schaltgestänge		<b>24.2523-1701.3 040080</b>	Ø 23,8
1.9 TDI	96	08/00→05/03		09/00→; für Fahrzeuge mit Schaltseilzug		<b>24.2519-1701.3 040075</b>	Ø 19
1.9 TDI quattro	96	08/00→05/03		09/00→; für Fahrzeuge mit Schaltgestänge		<b>24.2523-1701.3 040080</b>	Ø 23,8
<b>AUDI - A3 (8P1) 05/03→12/13</b>							
 <b>Geberzylinder, Kupplung</b>							
1.2 TSI	77	04/10→08/12				<b>24.2415-1713.3 030132</b>	Ø 15,9
1.4 TFSI	92	09/07→08/12					
1.6	75	05/03→08/12					
1.6 E-Power	75	01/11→08/12					
1.6 FSI	85	08/03→09/07					
1.6 TDI	66 - 77	05/09→08/12					
1.8 TFSI quattro	118	07/08→08/12					
2.0 FSI	110	05/03→06/08					
2.0 TDI	100 - 125	05/03→08/12					
2.0 TDI 16V	103	05/03→08/12					
2.0 TDI 16V quattro	103	08/04→08/12					
2.0 TDI quattro	100 - 125	05/03→08/12					
2.0 TFSI	147	09/04→08/12					
2.0 TFSI quattro	147	09/04→08/12					
3.2 V6 quattro	184	07/03→05/09					
S3 quattro	195	11/06→08/12					
1.8 T	110	08/06→08/12		01/07→		<b>24.2415-1713.3 030132</b>	Ø 15,9
1.8 TFSI	118	11/06→08/12					
1.9 TDI	77	05/03→05/10		06/03→		<b>24.2415-1713.3 030132</b>	Ø 15,9
S3 quattro	188	02/07→08/12		07/08→		<b>24.2415-1713.3 030132</b>	Ø 15,9
 <b>Nehmerzylinder, Kupplung</b>							
1.2 TSI	77	04/10→08/12		Schaltgetriebe 6 Gang		<b>24.2519-1705.3 040095</b>	Ø 19
1.4 TFSI	92	09/07→08/12		Schaltgetriebe 5 Gang		<b>24.2519-1706.3 040096</b>	Ø 19
1.6	75	05/03→08/12					
1.6 E-Power	75	01/11→08/12					
1.6 FSI	85	08/03→09/07					
1.6 TDI	66 - 77	05/09→08/12					
1.8 TFSI quattro	118	07/08→08/12					
2.0 FSI	110	05/03→06/08					
2.0 TDI	100 - 125	05/03→08/12					
2.0 TDI 16V	103	05/03→08/12					
2.0 TDI 16V quattro	103	08/04→08/12					
2.0 TDI quattro	100 - 125	05/03→08/12					
2.0 TFSI	147	09/04→08/12					
→							











	kw					! #		
<b>AUDI - A3 (8P1) 05/03→12/13</b>								
 <b>Nehmerzylinder, Kupplung</b>								
2.0 TFSI quattro	147	09/04→08/12		Schaltgetriebe 6 Gang		24.2519-1705.3	040095	Ø 19
3.2 V6 quattro	184	07/03→05/09		Schaltgetriebe 5 Gang		24.2519-1706.3	040096	Ø 19
S3 quattro	195	11/06→08/12						
1.8 T	110	08/06→08/12		01/07→; Schaltgetriebe 6 Gang		24.2519-1705.3	040095	Ø 19
1.8 TFSI	118	11/06→08/12		01/07→; Schaltgetriebe 5 Gang		24.2519-1706.3	040096	Ø 19
1.9 TDI	77	05/03→05/10		06/03→; Schaltgetriebe 6 Gang		24.2519-1705.3	040095	Ø 19
				06/03→; Schaltgetriebe 5 Gang		24.2519-1706.3	040096	Ø 19
S3 quattro	188	02/07→08/12		07/08→; Schaltgetriebe 6 Gang		24.2519-1705.3	040095	Ø 19
				07/08→; Schaltgetriebe 5 Gang		24.2519-1706.3	040096	Ø 19
<b>AUDI - A3 (8V1, 8VK) 04/12→10/20</b>								
 <b>Nehmerzylinder, Kupplung</b>								
1.0 TFSI	85	07/16→12/17		+PR OEC		24.2519-1706.3	040096	Ø 19
1.2 TFSI	77 - 81	02/13→08/16						
1.4 TFSI	90 - 103	04/12→08/16						
1.4 TSI	110	05/14→12/17						
1.5 TFSI	110	05/17→12/17						
1.6 TDI	77 - 85	10/12→10/20						
1.8 TFSI	132	04/12→08/16						
1.8 TFSI quattro	132	08/12→08/16						
2.0 TDI	81 - 135	04/12→10/20						
2.0 TDI quattro	110 - 135	10/12→12/17						
2.0 TFSI	140	05/16→12/17						
2.0 TFSI quattro	140	05/16→12/17						
S3 quattro	206 - 228	11/12→12/17						
<b>AUDI - A3 Allstreet (8YJ) 02/24→</b>								
 <b>Nehmerzylinder, Kupplung</b>								
35 TDi	110	02/24→				24.2519-1706.3	040096	Ø 19
35 TFSi	110	09/24→						
35 TFSi Mild Hybrid	110	02/24→						
40 TFSi e	150	11/24→						
<b>AUDI - A3 Cabriolet (8P7) 04/08→05/13</b>								
 <b>Geberzylinder, Kupplung</b>								
1.2 TFSI	77	03/10→05/13				24.2415-1713.3	030132	Ø 15,9
1.4 TFSI	92	02/11→05/13						
1.6 TDI	75	09/08→05/10						
1.6 TDI	77	05/09→05/13						
1.8 TFSI	118	04/08→05/13						
1.9 TDI	77	04/08→10/09						
2.0 TDI	100 - 103	04/08→05/13						
2.0 TFSI	147	04/08→05/13						
 <b>Nehmerzylinder, Kupplung</b>								
1.2 TFSI	77	03/10→05/13		→ 07/11; +PR OEJ		24.2519-1705.3	040095	Ø 19
1.4 TFSI	92	02/11→05/13		+PR OEM		24.2519-1706.3	040096	Ø 19
1.6 TDI	77	05/09→05/13						
1.8 TFSI	118	04/08→05/13						
2.0 TDI	100 - 103	04/08→05/13						
2.0 TFSI	147	04/08→05/13						
1.6	75	09/08→05/10		+PR OEJ		24.2519-1705.3	040095	Ø 19
1.9 TDI	77	04/08→10/09		+PR OEM		24.2519-1706.3	040096	Ø 19
<b>AUDI - A3 Cabriolet (8V7, 8VE) 10/13→04/21</b>								
 <b>Nehmerzylinder, Kupplung</b>								
1.4 TFSI	85 - 103	10/13→10/20		+PR OEC		24.2519-1706.3	040096	Ø 19
1.4 TSI	110	05/14→10/20						
1.5 TFSI	110	05/17→10/18						
1.6 TDI	81 - 85	02/14→10/20						
1.8 TFSI	125 - 132	10/13→10/20						
1.8 TFSI quattro	132	03/14→07/16						
2.0 TDI	100 - 135	10/13→10/20						
→								













	kW			 	! #		
<b>AUDI - A3 Cabriolet (8V7, 8VE) 10/13→04/21</b>							
 <b>Nehmerzylinder, Kupplung</b>							
2.0 TDI quattro	110 - 135	03/14→10/20		+PR OEC		24.2519-1706.3 040096	Ø 19
2.0 TFSI	140	05/16→10/20					
2.0 TFSI quattro	140 - 162	05/14→10/20					
35 TFSI	110	10/18→10/20					
40 TFSI	140	11/18→10/20					
40 TFSI quattro	140	11/18→10/20					
S3 quattro	210 - 228	03/14→10/20					
<b>AUDI - A3 Limousine (8VS, 8VM) 05/13→08/21</b>							
 <b>Nehmerzylinder, Kupplung</b>							
1.0 TFSI	85	07/16→10/20		+PR OEC		24.2519-1706.3 040096	Ø 19
1.2 TFSI	77 - 81	10/13→08/16					
1.4 TFSI	90 - 103	05/13→10/20					
1.4 TSI	110	05/14→10/20					
1.5 TFSI	110	05/17→10/18					
1.6 TDI	77 - 85	09/13→10/20					
1.6 TDI quattro	81	05/15→08/16					
1.8 TFSI	125 - 132	05/13→10/20					
1.8 TFSI quattro	132	11/13→08/16					
2.0 TDI	81 - 135	05/13→10/20					
2.0 TDI quattro	110 - 135	10/13→10/20					
2.0 TFSI	140 - 162	11/15→10/20					
2.0 TFSI quattro	140	05/16→10/20					
30 TDI	85	07/18→10/20					
30 TFSI	85	07/18→10/20					
35 TDI	110	07/18→10/20					
35 TFSI	110	10/18→10/20					
40 TDI quattro	135	07/18→07/19					
40 TFSI	140	07/18→10/20					
40 TFSI quattro	140	07/18→10/20					
RS3 quattro	294	04/17→10/20					
S3 quattro	206 - 228	10/13→10/20					
<b>AUDI - A3 Limousine (8YS, 8YM) 03/20→</b>							
 <b>Nehmerzylinder, Kupplung</b>							
30 TDI	85	06/20→				24.2519-1706.3 040096	Ø 19
30 TFSI	81 - 85	06/20→					
30 TFSI Mild Hybrid	81 - 85	06/20→					
35 TDI	110	04/20→					
35 TFSI	110	08/20→					
35 TFSI	110	04/20→					
35 TFSI Mild Hybrid	110	04/20→					
40 TDI quattro	147	12/20→					
40 TFSI quattro	140	07/21→					
S3 TFSI quattro	228 - 245	06/20→					
<b>AUDI - A3 Sportback (8PA) 09/04→12/15</b>							
 <b>Geberzylinder, Kupplung</b>							
1.2 TSI	77	04/10→03/13				24.2415-1713.3 030132	Ø 15,9
1.4 TFSI	92	09/07→03/13					
1.6	75	09/04→03/13					
1.6 E-Power	75	01/11→03/13					
1.6 FSI	85	09/04→09/07					
1.6 TDI	66 - 77	05/09→03/13					
1.8 TFSI quattro	118	07/08→03/13					
1.9 TDI	77	09/04→05/10					
2.0 FSI	110	09/04→06/08					
2.0 TDI	100 - 125	09/04→03/13					
2.0 TDI 16V	103	09/04→03/13					
2.0 TDI 16V quattro	103	11/05→03/13					
2.0 TDI quattro	103 - 125	01/06→03/13					
2.0 TFSI	147	09/04→03/13					
2.0 TFSI quattro	147	09/04→03/13					
→							












	kW					! #		
<b>AUDI - A3 Sportback (8PA) 09/04→12/15</b>								
 <b>Geberzylinder, Kupplung</b>								
3.2 V6 quattro S3 quattro	184 188 - 195	09/04→05/09 06/08→03/13					<b>24.2415-1713.3 030132</b>	Ø 15,9
1.8 TFSI	118	11/06→03/13		01/07→			<b>24.2415-1713.3 030132</b>	Ø 15,9
 <b>Nehmerzylinder, Kupplung</b>								
1.2 TSI	77	04/10→03/13		Schaltgetriebe 6 Gang			<b>24.2519-1705.3 040095</b>	Ø 19
1.4 TFSI	92	09/07→03/13		Schaltgetriebe 5 Gang			<b>24.2519-1706.3 040096</b>	Ø 19
1.6	75	09/04→03/13						
1.6 E-Power	75	01/11→03/13						
1.6 FSI	85	09/04→09/07						
1.6 TDI	66 - 77	05/09→03/13						
1.8 TFSI quattro	118	07/08→03/13						
1.9 TDI	77	09/04→05/10						
2.0 FSI	110	09/04→06/08						
2.0 TDI	100 - 125	09/04→03/13						
2.0 TDI 16V	103	09/04→03/13						
2.0 TDI 16V quattro	103	11/05→03/13						
2.0 TDI quattro	103 - 125	01/06→03/13						
2.0 TFSI	147	09/04→03/13						
2.0 TFSI quattro	147	09/04→03/13						
3.2 V6 quattro S3 quattro	184 188 - 195	09/04→05/09 06/08→03/13						
1.8 TFSI	118	11/06→03/13		01/07→; Schaltgetriebe 6 Gang			<b>24.2519-1705.3 040095</b>	Ø 19
				01/07→; Schaltgetriebe 5 Gang			<b>24.2519-1706.3 040096</b>	Ø 19
<b>AUDI - A3 Sportback (8VA, 8VF) 09/12→08/21</b>								
 <b>Nehmerzylinder, Kupplung</b>								
1.0 TFSI	85	07/16→10/20		+PR OEC			<b>24.2519-1706.3 040096</b>	Ø 19
1.2 TFSI	77 - 81	05/13→08/16						
1.4 TFSI	90 - 103	09/12→10/20						
1.4 TFSI e-tron	150	05/14→10/20						
1.4 TFSI g-tron	81	11/13→10/20						
1.4 TSI	110	05/14→10/20						
1.5 TFSI	110	05/17→10/18						
1.6 TDI	77 - 85	10/12→10/20						
1.6 TDI quattro	81	05/15→08/16						
1.8 TFSI	132	09/12→08/16						
1.8 TFSI quattro	132	05/13→08/16						
2.0 TDI	81 - 135	09/12→10/20						
2.0 TDI quattro	110 - 135	02/13→10/20						
2.0 TFSI	140	05/16→10/20						
2.0 TFSI quattro	140	05/16→10/20						
30 g-tron	96	11/18→10/20						
30 TDI	85	07/18→10/20						
30 TFSI	85	07/18→10/20						
35 TDI	110	07/18→10/20						
35 TFSI	110	10/18→10/20						
40 e-tron	150	07/18→10/20						
40 TDI quattro	135	07/18→10/20						
40 TFSI	140	07/18→10/20						
40 TFSI quattro	140	07/18→10/20						
RS3 quattro	270 - 294	03/15→10/20						
S3 quattro	206 - 228	11/12→10/20						
<b>AUDI - A3 Sportback (8YA, 8YF) 11/19→</b>								
 <b>Nehmerzylinder, Kupplung</b>								
30 g-tron	96	07/20→					<b>24.2519-1706.3 040096</b>	Ø 19
30 TDI	85	11/19→						
30 TFSI	81 - 85	06/20→						
30 TFSI Mild Hybrid	81 - 85	06/20→						
35 TDI	110	11/19→						
35 TFSI	110	08/21→						
35 TFSI	110	11/19→						
35 TFSI Mild Hybrid	110	04/20→						
40 TDI quattro	147	12/20→						
→								












	kW			 	! #		
<b>AUDI - A3 Sportback (8YA, 8YF) 11/19→</b>							
 <b>Nehmerzylinder, Kupplung</b>							
40 TFSIe	150	06/20→				24.2519-1706.3	040096 Ø 19
40 TFSI quattro	140 - 150	07/21→					
45 TFSIe	180 - 200	07/21→					
S3 TFSI quattro	228 - 245	06/20→					
<b>AUDI - A8 D2 (4D2, 4D8) 03/94→12/05</b>							
 <b>Nehmerzylinder, Kupplung</b>							
2.8	142	04/96→09/02		für Linkslenker		24.2522-1707.3	040103 Ø 22,2
2.8 quattro	142	04/96→09/02					
3.7	191	11/98→09/02					
3.7 quattro	191	11/98→09/02		→ 03/02; für Linkslenker		24.2522-1707.3	040103 Ø 22,2
<b>AUDI - Q2 (GAB, GAG) 06/16→</b>							
 <b>Nehmerzylinder, Kupplung</b>							
1.0 TFSI	85	10/16→10/20				24.2519-1706.3	040096 Ø 19
2.0 TDI	110	09/16→					
2.0 TDI quattro	110	09/16→					
2.0 TFSI quattro	140	05/17→					
30 TDI	85	07/18→					
30 TFSI	81 - 85	07/18→					
35 TDI	110	09/16→					
35 TDI quattro	110	01/19→					
35 TFSI	110	07/18→					
40 TFSI quattro	140	08/17→					
SQ2 TFSI quattro	221	08/18→					
1.4 TFSI	110	06/16→08/18		09/16→		24.2519-1706.3	040096 Ø 19
1.6 TDI	85	06/16→07/18					
2.0 TDI quattro	140	07/16→08/18					
<b>AUDI - TT (8J3) 07/06→02/15</b>							
 <b>Geberzylinder, Kupplung</b>							
1.8 TFSI	118	06/08→06/14				24.2415-1713.3	030132 Ø 15,9
2.0 TDI quattro	125	06/08→06/14					
2.0 TFSI	147 - 155	08/06→06/14					
2.0 TFSI quattro	147 - 155	06/08→06/14					
2.0 TTS quattro	195 - 200	05/08→06/14					
2.5 RS quattro	250 - 265	07/09→06/14					
3.2 V6 quattro	184	08/06→06/10					
 <b>Nehmerzylinder, Kupplung</b>							
1.8 TFSI	118	06/08→06/14		+PR OEJ		24.2519-1705.3	040095 Ø 19
2.0 TDI quattro	125	06/08→06/14					
2.0 TFSI	147 - 155	08/06→06/14					
2.0 TFSI quattro	147 - 155	06/08→06/14					
2.0 TTS quattro	195 - 200	05/08→06/14					
3.2 V6 quattro	184	08/06→06/10					
<b>AUDI - TT (8N3) 10/98→02/07</b>							
 <b>Geberzylinder, Kupplung</b>							
1.8 T	110 - 140	10/98→06/06		für Linkslenker		24.2415-1701.3	030095 Ø 15,9
1.8 T quattro	132 - 180	10/98→06/06					
 <b>Nehmerzylinder, Kupplung</b>							
1.8 T	132	10/98→06/06		→ 08/02		24.2519-1701.3	040075 Ø 19
<b>AUDI - TT Roadster (8J9) 03/07→09/14</b>							
 <b>Geberzylinder, Kupplung</b>							
1.8 TFSI	118	06/08→06/14				24.2415-1713.3	030132 Ø 15,9
2.0 TDI quattro	125	06/08→06/14					
2.0 TFSI	147 - 155	03/07→06/14					
2.0 TFSI quattro	147 - 155	06/08→06/14					
→							













	kw					! #		
<b>AUDI - TT Roadster (8J9) 03/07→09/14</b>								
 <b>Geberzylinder, Kupplung</b>								
2.0 TTS quattro	195 - 200	05/08→06/14					24.2415-1713.3 030132	Ø 15,9
2.5 RS quattro	250 - 265	07/09→06/14						
3.2 V6 quattro	184	03/07→06/10						
 <b>Nehmerzylinder, Kupplung</b>								
1.8 TFSI	118	06/08→06/14		+PR 0EJ			24.2519-1705.3 040095	Ø 19
2.0 TDI quattro	125	06/08→06/14						
2.0 TFSI	147 - 155	03/07→06/14						
2.0 TFSI quattro	147 - 155	06/08→06/14						
2.0 TTS quattro	195 - 200	05/08→06/14						
3.2 V6 quattro	184	03/07→06/10						
<b>AUDI - TT Roadster (8N9) 10/99→02/07</b>								
 <b>Geberzylinder, Kupplung</b>								
1.8 T	110 - 140	10/99→06/06		für Linkslenker			24.2415-1701.3 030095	Ø 15,9
1.8 T quattro	132 - 165	10/99→06/06						
 <b>Nehmerzylinder, Kupplung</b>								
1.8 T	110 - 132	10/99→06/06		→ 12/02			24.2519-1701.3 040075	Ø 19
<b>BMW - 1 (E81) 09/06→09/12</b>								
 <b>Geberzylinder, Kupplung</b>								
116 d	66	01/11→12/11					24.2419-1713.3 030093	Ø 19
116 i	85	09/07→12/11						
118 i	95 - 100	09/06→12/11						
120 d	120	03/07→12/11						
116 d	85	11/08→12/11		03/09→ 05/11			24.2419-1713.3 030093	Ø 19
116 i	90	03/07→12/11		09/07→ 12/08			24.2419-1713.3 030093	Ø 19
116 i	90	11/08→12/11		01/09→ 05/11			24.2419-1713.3 030093	Ø 19
118 d	100 - 105	09/06→12/11		04/07→ 05/11			24.2419-1713.3 030093	Ø 19
118 i	105	09/06→12/11						
120 i	120 - 125	03/07→09/12						
120 d	130 - 145	03/07→12/11		→ 05/11			24.2419-1713.3 030093	Ø 19
130 i	190 - 195	09/06→12/11						
120 i	115	03/07→12/11		→ 03/07			24.2419-1713.3 030093	Ø 19
123 d	150	03/07→12/11		10/07→ 05/11			24.2419-1713.3 030093	Ø 19
<b>BMW - 1 (E87) 02/03→01/13</b>								
 <b>Geberzylinder, Kupplung</b>								
116 d	66	01/11→12/11					24.2419-1713.3 030093	Ø 19
130 i	195	09/05→02/07						
116 d	85	03/09→06/11		→ 05/11			24.2419-1713.3 030093	Ø 19
116 i	90	01/09→06/11						
120 d	130	03/07→06/11						
130 i	190	03/07→06/11						
116 i	85	06/04→06/11		09/04→ 08/07			24.2419-1713.3 030093	Ø 19
116 i	90	09/07→06/11		→ 12/08			24.2419-1713.3 030093	Ø 19
118 d	90	06/04→02/07		09/04→			24.2419-1713.3 030093	Ø 19
118 i	95	07/04→02/07						
120 d	110	06/04→02/07						
120 i	110	06/04→02/07						
118 d	100 - 105	03/07→06/11		04/07→ 05/11			24.2419-1713.3 030093	Ø 19
118 i	105	09/06→06/11						
120 i	120 - 125	03/07→06/11						
118 i	100	10/06→06/11		→ 03/07			24.2419-1713.3 030093	Ø 19
120 i	115	03/07→06/11						
118 i	125	03/07→12/07		04/07→			24.2419-1713.3 030093	Ø 19
120 d	120	06/04→06/11		09/04→ 02/07			24.2419-1713.3 030093	Ø 19
123 d	150	03/07→06/11		10/07→ 05/11			24.2419-1713.3 030093	Ø 19














	kW			 	! #		
<b>BMW - 3 (E46) 12/97→05/05</b>							
 <b>Geberzylinder, Kupplung</b>							
316 i	77 - 85	12/98→02/05				24.2419-1713.3 030093	Ø 19
318 d	85	09/01→02/05					
318 i	87 - 105	12/97→02/05					
320 d	95 - 110	02/98→05/05					
320 i	120 - 125	09/00→02/05					
325 i	141	09/00→02/05					
325 xi	141	09/00→02/05					
330 d	135 - 150	10/99→02/05					
330 i	170	06/00→02/05					
330 xi	170	06/00→02/05					
330 xd	135	01/00→02/03	06/00→				
330 xd	150	09/02→12/04	03/03→				
 <b>Nehmerzylinder, Kupplung</b>							
316 i	77 - 85	12/98→02/05				24.2522-1705.3 040079	Ø 22,2
318 d	85	09/01→02/05					
318 i	87 - 105	12/97→02/05					
320 d	95 - 110	02/98→05/05					
320 i	120 - 125	09/00→02/05					
325 i	141	09/00→02/05					
325 xi	141	09/00→02/05					
330 d	135 - 150	10/99→02/05					
330 i	170	06/00→02/05					
330 xi	170	06/00→02/05					
330 xd	135	01/00→02/03	06/00→				
330 xd	150	09/02→12/04	03/03→				
<b>BMW - 3 (E90) 02/04→02/12</b>							
 <b>Geberzylinder, Kupplung</b>							
316 d	85	07/09→12/11				24.2419-1713.3 030093	Ø 19
316 i	90	09/07→10/11					
318 d	100	09/07→10/11					
318 i	95 - 105	09/05→10/11					
320 d	120 - 135	12/04→10/11					
320 d xDrive	120 - 135	09/08→10/11					
320 i	110 - 125	12/04→12/11					
320 si	127	09/05→08/06					
323 i	130 - 140	09/05→12/11					
325 d	145 - 150	09/06→10/11					
325 i	155 - 160	12/04→12/11					
325 i xDrive	155 - 160	09/08→10/11					
325 xi	160	09/05→08/08					
328 i	172	09/06→12/11					
330 d	155 - 180	09/05→12/11					
330 d xDrive	180	09/08→10/11					
330 i	190 - 200	12/04→12/11					
330 i xDrive	200	09/08→10/11					
330 xd	170	09/05→08/08					
330 xi	190 - 200	09/05→08/08					
335 i	225	09/06→12/11					
335 i xDrive	224 - 240	05/08→10/11					
335 xi	224 - 225	09/06→08/08					
M3	309	12/07→10/11					
M3 CRT	331	03/11→12/11					
316 i	85	09/05→10/11	→ 08/07				
320 i	115	02/07→12/11					
318 d	90	03/05→08/07	09/05→				
→							

















	kW			 	! #		
<b>BMW - 3 (E90) 02/04→02/12</b>							
 <b>Geberzylinder, Kupplung</b>							
320 d	110 - 115	12/04→09/07		09/05→		24.2419-1713.3 030093	Ø 19
318 d	105	02/07→10/11		09/07→		24.2419-1713.3 030093	Ø 19
335 i	220 - 240	03/06→12/11		09/06→		24.2419-1713.3 030093	Ø 19
335 xi	240	09/06→06/08		03/07→		24.2419-1713.3 030093	Ø 19
<b>BMW - 3 (F30, F80) 11/11→10/18</b>							
 <b>Geberzylinder, Kupplung</b>							
316 d	85	03/12→10/18				24.2419-1713.3 030093	Ø 19
318 d	100 - 110	03/12→10/18					
318 d xDrive	105 - 110	07/13→02/18					
318 i	100	07/15→10/18					
320 d	140	07/15→10/18					
320 d xDrive	120 - 147	08/12→10/18					
320 i	125 - 135	03/12→10/18					
320 i xDrive	135	07/12→10/18					
325 d	165	03/16→02/18					
328 i xDrive	180	07/12→08/16					
330 i	185	07/15→10/18					
330 i xDrive	185	07/15→10/18					
335 i	250	07/13→07/15					
335 i xDrive	225 - 250	07/12→07/15					
340 i	240 - 265	07/15→10/18					
340 i xDrive	240 - 265	07/15→10/18					
M3	317	03/14→10/18					
M3 Competition	331	03/16→10/18					
M3 CS	338	01/18→10/18					
316 i	100	07/12→08/16		11/12→		24.2419-1713.3 030093	Ø 19
320 d	120 - 147	11/11→10/18		02/12→		24.2419-1713.3 030093	Ø 19
328i	160	11/11→06/15					
328 i	180	11/11→10/18					
335 i	225 - 240	11/11→07/15					
325 d	155 - 160	03/13→02/16		04/13→		24.2419-1713.3 030093	Ø 19
<b>BMW - 3 (G20, G80, G28) 11/18→</b>							
 <b>Geberzylinder, Kupplung</b>							
M3	353	11/20→				24.2419-1713.3 030093	Ø 19
M3 Competition	375	11/20→					
M3 Competition xDrive	375	05/21→					
M3 CS xDrive	405	03/23→					
<b>BMW - 3 Cabriolet (E46) 04/00→12/07</b>							
 <b>Nehmerzylinder, Kupplung</b>							
318 Ci	100	12/00→08/06		09/01→		24.2522-1705.3 040079	Ø 22,2
318 Ci	105	09/01→12/07		→ 09/06		24.2522-1705.3 040079	Ø 22,2
320 Cd	110	02/05→12/07					
320 Ci	120 - 125	09/00→12/07					
330 Cd	150	08/05→12/07					
318 Ci	110	03/04→08/06				24.2522-1705.3 040079	Ø 22,2
325 Ci	141	09/00→08/06					
330 Ci	170	06/00→08/06					
M3	252	03/01→08/06					
<b>BMW - 3 Cabriolet (E93) 05/06→12/13</b>							
 <b>Geberzylinder, Kupplung</b>							
318 i	105	03/10→12/13		→ 11/13		24.2419-1713.3 030093	Ø 19
320 d	120	01/08→12/13					
325 i	160	03/07→12/13					
330 d	170	03/07→12/13					
320 d	130 - 147	09/07→10/13				24.2419-1713.3 030093	Ø 19
320 i	125	03/07→10/13					
323 i	140	03/07→09/11					
325 i	160	12/06→02/10					
330 d	180	01/09→09/13					
→							

















	kW			 	! #		
<b>BMW - 3 Cabriolet (E93) 05/06→12/13</b>							
 <b>Geberzylinder, Kupplung</b>							
330 i	190 - 200	03/07→10/13				24.2419-1713.3 030093	Ø 19
M3	309	03/08→10/13					
320 i	115 - 120	09/06→10/13		03/07→		24.2419-1713.3 030093	Ø 19
335 i	225 - 240	05/06→10/13					
325 d	145 - 155	03/07→12/10		09/07→		24.2419-1713.3 030093	Ø 19
325 d	150	09/09→09/13		03/10→		24.2419-1713.3 030093	Ø 19
325 i	155	10/06→12/13		03/07→ 11/13		24.2419-1713.3 030093	Ø 19
<b>BMW - 3 Compact (E46) 03/01→02/05</b>							
 <b>Geberzylinder, Kupplung</b>							
316 ti	77 - 85	06/01→02/05				24.2419-1713.3 030093	Ø 19
318 td	85	03/03→02/05					
320 td	100 - 110	09/01→02/05					
325 ti	141	04/01→12/04					
318 ti	100 - 105	03/01→12/04		09/01→		24.2419-1713.3 030093	Ø 19
 <b>Nehmerzylinder, Kupplung</b>							
316 ti	77 - 85	06/01→02/05				24.2522-1705.3 040079	Ø 22,2
318 td	85	03/03→02/05					
320 td	100 - 110	09/01→02/05					
325 ti	141	04/01→12/04					
318 ti	100 - 105	03/01→12/04		09/01→		24.2522-1705.3 040079	Ø 22,2
<b>BMW - 3 Coupe (E92) 01/05→12/13</b>							
 <b>Geberzylinder, Kupplung</b>							
316 i	90	09/07→06/13				24.2419-1713.3 030093	Ø 19
320 d	120 - 147	03/07→06/13					
320 d xDrive	120 - 147	09/08→06/13					
320 i	125	03/07→06/13					
325 d	150	09/09→06/13					
325 i	150 - 160	09/07→10/13					
325 i xDrive	150 - 160	09/08→12/13					
325 xi	155 - 160	09/06→02/10					
328 i	172	06/06→06/13					
328 i xDrive	172	09/08→06/13					
328 xi	172	09/06→08/08					
330 d	180	01/09→06/13					
330 d xDrive	180	02/10→06/13					
330 i	190 - 200	09/06→06/13					
330 i xDrive	200	03/10→06/13					
330 xd	180	03/08→02/10					
330 xi	190 - 200	09/06→02/10					
335 i	224	03/07→06/13					
335 i xDrive	225 - 240	11/08→12/13					
M3	309	06/07→06/13					
M3 GTS	331	03/07→06/13					
318 i	105	03/10→12/13		→ 06/13		24.2419-1713.3 030093	Ø 19
320 i	115	06/07→12/13					
320 d	130 - 145	09/06→02/10		03/07→		24.2419-1713.3 030093	Ø 19
320 i	120	01/07→06/13					
325 d	145 - 155	02/07→02/10					
323 i	140	04/06→02/12		09/06→		24.2419-1713.3 030093	Ø 19
325 i	160	06/06→02/10					
330 d	170	03/06→08/08					
330 xd	170	03/06→08/08					
335 i	225 - 240	06/06→06/13					
335 xi	225 - 240	03/07→02/10		09/07→		24.2419-1713.3 030093	Ø 19












	kW			 	! #		
<b>BMW - 3 Gran Turismo (F34) 07/12→</b>							
 <b>Geberzylinder, Kupplung</b>							
318 d	100 - 110	03/13→				24.2419-1713.3 030093	Ø 19
320 d	120 - 147	03/13→					
320 d xDrive	120 - 147	07/13→					
320 i	120 - 135	03/13→					
320 i xDrive	120 - 135	07/13→					
328 i	180	03/13→06/16					
335 i	225 - 250	03/13→06/16					
320 i xDrive	135	11/12→06/16		03/13→		24.2419-1713.3 030093	Ø 19
<b>BMW - 3 Touring (E46) 06/99→07/05</b>							
 <b>Geberzylinder, Kupplung</b>							
316 i	85	03/02→02/05				24.2419-1713.3 030093	Ø 19
318 d	85	10/02→02/05					
318 i	85 - 105	10/99→07/05					
320 d	100 - 110	03/00→02/05					
320 i	120 - 125	09/00→02/05					
325 i	141	09/00→02/05					
325 xi	141	09/00→02/05					
330 d	135 - 150	10/99→02/05					
330 i	170	06/00→02/05					
330 xi	170	06/00→02/05					
330 xd	135	01/00→03/03		06/00→		24.2419-1713.3 030093	Ø 19
330 xd	150	08/02→05/05		03/03→ 02/05		24.2419-1713.3 030093	Ø 19
 <b>Nehmerzylinder, Kupplung</b>							
316 i	85	03/02→02/05				24.2522-1705.3 040079	Ø 22,2
318 d	85	10/02→02/05					
318 i	85 - 105	10/99→07/05					
320 d	100 - 110	03/00→02/05					
320 i	120 - 125	09/00→02/05					
325 i	141	09/00→02/05					
325 xi	141	09/00→02/05					
330 d	135 - 150	10/99→02/05					
330 i	170	06/00→02/05					
330 xi	170	06/00→02/05					
330 xd	135	01/00→03/03		06/00→		24.2522-1705.3 040079	Ø 22,2
330 xd	150	08/02→05/05		03/03→ 02/05		24.2522-1705.3 040079	Ø 22,2
<b>BMW - 3 Touring (E91) 12/04→12/12</b>							
 <b>Geberzylinder, Kupplung</b>							
316 d	85	09/09→06/12		→ 05/12		24.2419-1713.3 030093	Ø 19
318 d	105	09/07→06/12					
320 d xDrive	120	07/09→06/12					
325 d	145 - 150	09/06→06/12					
325 i	160	09/07→06/12					
325 i xDrive	155 - 160	09/08→06/12					
330 i	200	03/07→06/12					
330 i xDrive	200	09/07→06/12					
330 xd	170	09/05→06/12					
330 xi	200	09/07→06/12					
316 i	90	09/08→06/12				24.2419-1713.3 030093	Ø 19
318 d	90	09/05→08/07					
318 i	95 - 100	01/06→03/12					
320 d	110 - 147	12/04→06/12					
320 d xDrive	130 - 147	02/08→06/12					
323 i	140	09/06→07/08					
325 xi	155 - 160	08/05→08/08					
330 d	155	06/05→05/12					
→							
















	kw			 	! #		
<b>BMW - 3 Touring (E91) 12/04→12/12</b>							
 <b>Geberzylinder, Kupplung</b>							
330 d xDrive	180	01/09→06/12				24.2419-1713.3 030093	Ø 19
330 i	190	08/05→08/07					
330 xi	190	09/05→08/07					
335 i	225 - 240	09/06→06/12					
335 i xDrive	225 - 240	09/08→06/12					
335 xi	225 - 240	03/07→08/08					
318 d	100	07/07→06/12		09/07→ 05/12		24.2419-1713.3 030093	Ø 19
318 i	100 - 105	05/07→05/12		09/07→		24.2419-1713.3 030093	Ø 19
320 d	130 - 145	02/07→12/10					
320 i	120 - 125	02/07→12/12					
320 i	110 - 115	09/05→06/12		→ 08/07		24.2419-1713.3 030093	Ø 19
323 i	130	04/06→06/07		09/06→		24.2419-1713.3 030093	Ø 19
325 i	155 - 160	12/04→12/10		06/05→		24.2419-1713.3 030093	Ø 19
330 d	170	12/04→08/08					
325 i	155	09/07→06/12		01/12→ 05/12		24.2419-1713.3 030093	Ø 19
330 d	180	02/08→05/12		09/08→		24.2419-1713.3 030093	Ø 19
<b>BMW - 5 (E39) 09/95→12/03</b>							
 <b>Geberzylinder, Kupplung</b>							
520 d	100	02/00→06/03		04/00→		24.2419-1713.3 030093	Ø 19
525 d	120	02/00→06/03					
520 i	100 - 125	01/96→06/03				24.2419-1713.3 030093	Ø 19
530 d	142	09/98→06/03					
535 i	180	09/98→06/03					
M5	294	10/98→06/03					
520 i	110	01/96→06/03		03/96→ 08/97		24.2419-1710.3 030104	Ø 19
				09/97→		24.2419-1713.3 030093	Ø 19
525 i	141	09/00→06/03		10/00→		24.2419-1713.3 030093	Ø 19
530 i	170	09/00→06/03					
525 td	85	01/97→06/03		→ 08/97		24.2419-1710.3 030104	Ø 19
				09/97→ 09/00		24.2419-1713.3 030093	Ø 19
525 tds	105	01/96→06/03		02/96→ 08/97		24.2419-1710.3 030104	Ø 19
				09/97→ 09/00		24.2419-1713.3 030093	Ø 19
540 i	210	03/96→06/03		05/96→ 08/97		24.2419-1710.3 030104	Ø 19
				09/97→		24.2419-1713.3 030093	Ø 19
<b>BMW - 5 Touring (E39) 09/96→06/04</b>							
 <b>Geberzylinder, Kupplung</b>							
520 d	100	02/00→09/03		04/00→ 07/03		24.2419-1713.3 030093	Ø 19
525 d	120	02/00→05/04					
520 i	100	03/97→08/01				24.2419-1713.3 030093	Ø 19
520 i	110	03/97→08/01		05/97→ 08/97		24.2419-1710.3 030104	Ø 19
				09/97→		24.2419-1713.3 030093	Ø 19
520 i	120 - 125	09/00→12/03		→ 07/03		24.2419-1713.3 030093	Ø 19
530 d	142	09/00→05/04					
525 i	141	09/00→05/04		10/00→ 07/03		24.2419-1713.3 030093	Ø 19
530 i	170	09/00→12/03					
525 tds	105	03/97→05/04		06/98→ 09/00		24.2419-1713.3 030093	Ø 19
540 i	210	04/97→12/03		05/97→ 08/97		24.2419-1710.3 030104	Ø 19
				09/97→ 07/03		24.2419-1713.3 030093	Ø 19
<b>BMW - 7 (E38) 03/94→12/01</b>							
 <b>Geberzylinder, Kupplung</b>							
725 tds	105	04/96→11/01		05/96→ 08/97		24.2419-1710.3 030104	Ø 19
iL	142	08/95→11/01					
728 i	142	08/95→11/01					
<b>BMW - X1 (E84) 03/09→06/15</b>							
 <b>Geberzylinder, Kupplung</b>							
sDrive 16 d	85	04/12→06/15		07/12→		24.2419-1713.3 030093	Ø 19
xDrive 25 d	160	10/09→06/15					
→							


















	kW			 	! #		
<b>BMW - X1 (E84) 03/09→06/15</b>							
 <b>Geberzylinder, Kupplung</b>							
sDrive 16 i	105	03/13→06/15				24.2419-1713.3 030093	Ø 19
sDrive 18 d	105	12/09→06/15					
sDrive 18 i	100 - 110	03/10→06/15					
sDrive 20 d	120 - 135	10/09→06/15					
sDrive 20 i	135	09/11→06/15					
sDrive 28 i	180	09/12→06/15					
xDrive 18 d	105	10/09→06/15					
xDrive 20 d	120 - 135	09/09→06/15					
xDrive 20 i	135	09/11→06/15					
xDrive 23 d	150	10/09→06/15					
xDrive 25 i	160	03/10→08/11					
xDrive 28 i	180 - 194	09/09→06/15					
xDrive 35 i	225	03/11→06/15					
sDrive 18 d	100	03/09→06/15		10/09→		24.2419-1713.3 030093	Ø 19
xDrive 18 d	100	03/09→06/15					
<b>BMW - X3 (E83) 01/03→12/11</b>							
 <b>Geberzylinder, Kupplung</b>							
2.0 d	110	09/04→08/07				24.2419-1713.3 030093	Ø 19
2.0 i	110	07/05→08/08					
2.0 sd	130	09/07→08/08					
2.5 i	141	03/04→07/06					
2.5 si	160	08/06→08/08					
2.5 si xDrive	155	08/06→08/08					
3.0 d	150 - 160	01/04→08/08					
3.0 i xDrive	170	09/03→07/06					
3.0 si	194 - 200	08/06→08/08					
xDrive 20 d	120 - 130	09/08→08/10					
xDrive 25 i	155 - 160	09/08→08/10					
xDrive 30 d	155 - 160	09/08→08/10					
xDrive 30 i	160 - 200	08/06→08/10					
xDrive 18 d	100 - 105	09/08→12/11		→ 08/10		24.2419-1713.3 030093	Ø 19
xDrive 20 i	110	09/08→08/11					
 <b>Nehmerzylinder, Kupplung</b>							
2.0 d	110	09/04→08/07				24.2522-1705.3 040079	Ø 22,2
2.0 sd	130	09/07→08/08					
2.5 i	141	03/04→07/06					
3.0 d	150 - 160	01/04→08/08					
3.0 i xDrive	170	09/03→07/06					
2.0 i	110	07/05→08/08		→ 02/08		24.2522-1705.3 040079	Ø 22,2
2.5 si	160	08/06→08/08					
3.0 si	194 - 200	08/06→08/08					
<b>BMW - X5 (E53) 01/00→12/06</b>							
 <b>Geberzylinder, Kupplung</b>							
3.0 d	135 - 160	04/01→09/06				24.2419-1713.3 030093	Ø 19
3.0 i	170	04/00→10/06					
<b>BMW - Z3 Coupe (E36) 04/97→06/03</b>							
 <b>Geberzylinder, Kupplung</b>							
3.0 i	170	06/00→06/03		→ 12/02		24.2419-1718.3 030094	Ø 19
M	239	06/01→06/03					
M	236	02/98→06/01				24.2419-1718.3 030094	Ø 19
<b>BMW - Z3 Roadster (E36) 10/95→01/03</b>							
 <b>Geberzylinder, Kupplung</b>							
1.9 i	85 - 87	07/98→01/03		→ 12/02		24.2419-1718.3 030094	Ø 19
3.0 i	170	06/00→01/03					
M 3.2	239	06/01→01/03					
2.0 i	110	04/99→01/03		→ 08/00		24.2419-1718.3 030094	Ø 19
→							













	kW			 	! #		
<b>BMW - Z3 Roadster (E36) 10/95→01/03</b>							
 <b>Geberzylinder, Kupplung</b>							
2.2 i	120	08/00→01/03		10/00→ 12/02		24.2419-1718.3 030094	Ø 19
2.2 i	125	10/00→06/02				24.2419-1718.3 030094	Ø 19
2.5 i	141	10/00→08/02					
<b>BMW - Z4 Coupe (E86) 03/06→01/09</b>							
 <b>Geberzylinder, Kupplung</b>							
3.0 si	195	04/06→08/08				24.2419-1713.3 030093	Ø 19
M	252	04/06→08/08					
 <b>Nehmerzylinder, Kupplung</b>							
3.0 si	195	04/06→08/08				24.2522-1705.3 040079	Ø 22,2
M	252	04/06→08/08					
<b>BMW - Z4 Roadster (E85) 09/02→12/09</b>							
 <b>Nehmerzylinder, Kupplung</b>							
2.0 i	110	03/05→02/09		04/05→ 12/08		24.2522-1705.3 040079	Ø 22,2
2.2 i	125	10/03→10/05				24.2522-1705.3 040079	Ø 22,2
2.5 i	141	12/02→12/05					
2.5 si	160	01/06→08/08					
3.0 i	170	12/02→12/05					
3.0 si	195	01/06→08/08					
M	252	01/06→08/08					
2.5 i	130	09/05→02/09		01/06→ 12/08		24.2522-1705.3 040079	Ø 22,2
2.5 si	155	09/05→02/09					
<b>BMW - Z8 Roadster (E52) 01/00→12/03</b>							
 <b>Geberzylinder, Kupplung</b>							
4.9	294	01/00→12/03				24.2419-1713.3 030093	Ø 19
<b>CHEVROLET - AVEO / KALOS Schrägheck (T200) 02/03→12/08</b>							
 <b>Seilzug, Kupplungsbetätigung</b>							
1.2	53	01/04→05/08		für Linkslenker		24.3728-2901.2 592901	L= 888
1.2 LPG	53	01/05→05/08					
1.4	61	03/05→05/08					
1.4 16V	69	05/03→05/08					
1.5	62	01/05→05/08				24.3728-2901.2 592901	L= 888
<b>CHEVROLET - AVEO / KALOS Schrägheck (T250, T255) 06/06→</b>							
 <b>Seilzug, Kupplungsbetätigung</b>							
1.2	53	06/06→		→ 07/11; für Linkslenker		24.3728-2901.2 592901	L= 888
1.2	55 - 62	01/07→		→ 07/11		24.3728-2901.2 592901	L= 888
1.2 LPG	60 - 62	04/08→11/12					
1.4	74	04/08→					
1.4 16V	69	06/06→05/08		für Linkslenker		24.3728-2901.2 592901	L= 888
1.4 Flexfuel	69	07/11→03/13				24.3728-2901.2 592901	L= 888
<b>CHEVROLET - AVEO / KALOS Stufenheck (T200) 01/03→12/08</b>							
 <b>Seilzug, Kupplungsbetätigung</b>							
1.4	69	05/03→05/08		03/06→		24.3728-2901.2 592901	L= 888
1.5	63	10/04→05/06				24.3728-2901.2 592901	L= 888
<b>CHEVROLET - AVEO / KALOS Stufenheck (T250, T255) 03/05→</b>							
 <b>Seilzug, Kupplungsbetätigung</b>							
1.2	53	03/05→12/07		für Linkslenker		24.3728-2901.2 592901	L= 888
1.2	55 - 62	01/08→		→ 07/11		24.3728-2901.2 592901	L= 888
1.2 LPG	62	01/09→					
1.4	74	09/08→					
1.4 CNG	69	01/08→					
1.5	62	05/05→					
1.6	75 - 77	05/05→					
1.4	61	03/05→		→ 05/08; für Linkslenker		24.3728-2901.2 592901	L= 888
1.4	69	03/05→05/13				24.3728-2901.2 592901	L= 888











	kw			 	! #		
<b>CHEVROLET - CORSA Kombi 01/96→12/10</b>							
 <b>Seilzug, Kupplungsbetätigung</b>							
1.7 D	44	08/00→07/02		→ S3/S4/S6; für Linkslenker	24.3728-0720.2	590720	L= 727
				T3/T4/T6→; → 09/00; für Linkslenker	24.3728-0721.2	590721	L= 794
<b>CHEVROLET - CRUZE (J300) 05/09→</b>							
 <b>Geberzylinder, Kupplung</b>							
1.4	74	07/13→		für Rechtslenker	24.2415-1722.3	030146	Ø 15,9
1.6	80 - 91	05/09→		für Linkslenker	24.2415-1723.3	030147	Ø 15,9
1.7 D	96	01/12→					
1.7 TD	81	11/13→					
1.8	103 - 104	05/09→					
1.8 LPG	104	06/11→					
2.0 CDI	92 - 120	05/09→					
2.0 VCDi	122	03/12→11/18					
1.4	103	09/10→		für Linkslenker	24.2415-1723.3	030147	Ø 15,9
1.6	86	12/12→			24.2415-1723.3	030147	Ø 15,9
<b>CHEVROLET - CRUZE Schrägheck (J305) 12/10→</b>							
 <b>Geberzylinder, Kupplung</b>							
1.4	74	07/13→12/15		für Rechtslenker	24.2415-1722.3	030146	Ø 15,9
1.6	80 - 91	06/11→		für Linkslenker	24.2415-1723.3	030147	Ø 15,9
1.7 D	96	01/12→12/15					
1.7 TD	81	08/13→12/15					
1.8	103 - 104	06/11→					
1.8 LPG	104	06/11→12/15					
2.0 CDI	120	06/11→					
1.4	103	06/12→		08/12→; für Rechtslenker	24.2415-1722.3	030146	Ø 15,9
				08/12→; für Linkslenker	24.2415-1723.3	030147	Ø 15,9
<b>CHEVROLET - CRUZE Station Wagon (J308) 08/12→</b>							
 <b>Geberzylinder, Kupplung</b>							
1.4	74 - 103	08/12→		für Rechtslenker	24.2415-1722.3	030146	Ø 15,9
1.6	86 - 91	08/12→12/15		für Linkslenker	24.2415-1723.3	030147	Ø 15,9
1.7 TD	81 - 96	08/12→					
1.8	104	08/12→					
2.0 TD	120	08/12→					
<b>CHEVROLET - MALIBU (V300) 01/12→</b>							
 <b>Geberzylinder, Kupplung</b>							
2.4	123 - 125	01/12→			24.2415-1723.3	030147	Ø 15,9
<b>CHEVROLET - MATIZ (M200, M250) 03/05→</b>							
 <b>Seilzug, Kupplungsbetätigung</b>							
0.8	38	03/05→12/13		→ 12/10; für Linkslenker	24.3728-2900.2	592900	L= 851
0.8 LPG	38	03/05→12/07		für Linkslenker	24.3728-2900.2	592900	L= 851
<b>CHEVROLET - ORLANDO (J309) 12/10→</b>							
 <b>Geberzylinder, Kupplung</b>							
1.8	104	02/11→		für Rechtslenker	24.2415-1722.3	030146	Ø 15,9
1.8 LPG	104	06/11→12/15		für Linkslenker	24.2415-1723.3	030147	Ø 15,9
2.0 D	96 - 120	02/11→					
2.0 LPG	103	02/12→					
<b>CHEVROLET - VECTRA 03/96→11/06</b>							
 <b>Geberzylinder, Kupplung</b>							
2.2	102	05/98→12/05			24.2415-1708.3	030119	Ø 15,9
2.2 Elegance	101	12/97→06/05					
<b>CHRYSLER - YPSILON 05/11→</b>							
 <b>Seilzug, Kupplungsbetätigung</b>							
1.2	51	05/11→12/21			24.3728-0536.2	590536	L= 995



















	kw					! #		
<b>CITROËN - BERLINGO / BERLINGO FIRST Großraumlimousine (MF_, GJK_, GFK_ 07/96→</b>								
 <b>Seilzug, Kupplungsbetätigung</b>								
1.1 i	44	07/96→05/08			→ 03/08; für Linkslenker		<b>24.3728-0328.2 590328</b>	L= 617 - AUT
1.4 i bivalent	55	04/03→10/08					<b>24.3728-0850.2 590850</b>	L= 909 + AUT
1.4	53	11/02→10/05			für Linkslenker		<b>24.3728-0328.2 590328</b>	L= 617 - AUT
1.4 bivalent	48	11/02→12/11					<b>24.3728-0850.2 590850</b>	L= 909 + AUT
1.4 i	55	07/96→12/11						
1.6 16V	80	10/00→12/11			→ 03/08; für Linkslenker		<b>24.3728-0850.2 590850</b>	L= 909 + AUT
	81							
1.6 HDI 75	55	07/05→12/11			Orga 11191→; → 03/08; für Linkslenker; Getriebetyp: BE4-Getriebe		<b>24.3728-0344.2 590344</b>	L= 866 + AUT
1.6 HDI 90	66	07/05→05/08			→ 03/08; für Linkslenker		<b>24.3728-0850.2 590850</b>	L= 909 + AUT
					→Orga 11190; für Linkslenker; Getriebetyp: f0r BE4-Getriebe		<b>24.3728-0850.2 590850</b>	L= 909 + AUT
1.6 HDI 92	68	11/09→12/10			Orga 11130→; für Linkslenker; Getriebetyp: BE4-Getriebe		<b>24.3728-0344.2 590344</b>	L= 866 + AUT
					→Orga 11129; für Linkslenker; Getriebetyp: f0r BE4-getriebe		<b>24.3728-0850.2 590850</b>	L= 909 + AUT
1.8 D	43	07/98→10/02			für Linkslenker		<b>24.3728-0329.2 590329</b>	L= 653 + AUT
1.8 i	66	05/97→10/02			für Linkslenker		<b>24.3728-0338.2 590338</b>	L= 653 + AUT
1.8 i 4WD	66	04/97→10/01			05/97→; für Linkslenker		<b>24.3728-0338.2 590338</b>	L= 653 + AUT
1.9 D	50 - 51	07/96→10/05			für Linkslenker; Getriebetyp: f0r BE3-Getriebe		<b>24.3728-0329.2 590329</b>	L= 653 + AUT
1.9 D 4WD	51	07/98→10/05			für Linkslenker; Getriebetyp: f0r BE4-Getriebe		<b>24.3728-0850.2 590850</b>	L= 909 + AUT
2.0 HDi 4x4	66	11/02→10/05			Orga 11191→; für Linkslenker; Getriebetyp: BE4-Getriebe		<b>24.3728-0344.2 590344</b>	L= 866 + AUT
2.0 HDI 90	66	12/99→10/05			→Orga 11190; für Linkslenker; Getriebetyp: f0r BE4-Getriebe		<b>24.3728-0850.2 590850</b>	L= 909 + AUT
<b>CITROËN - BERLINGO / BERLINGO FIRST Kasten/Großraumlimousine (M_) 07/96→12/11</b>								
 <b>Seilzug, Kupplungsbetätigung</b>								
1.1 i	44	07/96→03/08			für Linkslenker		<b>24.3728-0328.2 590328</b>	L= 617 - AUT
1.4 BiFuel	55	07/96→10/02					<b>24.3728-0850.2 590850</b>	L= 909 + AUT
1.4 bivalent	48	11/02→12/11						
1.4 i	55	07/96→12/11						
1.4 i bivalent	55	04/03→10/05						
1.6 16V	80 - 81	10/00→03/08			Orga 11193→; für Linkslenker		<b>24.3728-0344.2 590344</b>	L= 866 + AUT
2.0 HDI 90 4WD	66	11/00→10/05			→Orga 11192; für Linkslenker		<b>24.3728-0850.2 590850</b>	L= 909 + AUT
1.6 HDI 75	55	07/05→12/11			Orga 11193→; → 03/08; für Linkslenker		<b>24.3728-0344.2 590344</b>	L= 866 + AUT
2.0 HDI 90	66	12/99→12/11			→Orga 11192; für Linkslenker		<b>24.3728-0850.2 590850</b>	L= 909 + AUT
1.6 HDI 92	68	11/09→12/10			Orga 11130→; für Linkslenker; Getriebetyp: BE4-Getriebe		<b>24.3728-0344.2 590344</b>	L= 866 + AUT
					→Orga 11129; für Linkslenker; Getriebetyp: f0r BE4-getriebe		<b>24.3728-0850.2 590850</b>	L= 909 + AUT
1.8 D	43	07/96→10/02			für Linkslenker		<b>24.3728-0329.2 590329</b>	L= 653 + AUT
					für Linkslenker; Getriebetyp: f0r BE3-Getriebe		<b>24.3728-0329.2 590329</b>	L= 653 + AUT
					Orga 11193→; für Linkslenker		<b>24.3728-0344.2 590344</b>	L= 866 + AUT
					→Orga 11192; für Linkslenker		<b>24.3728-0850.2 590850</b>	L= 909 + AUT
1.9 D	51	07/96→12/03			für Linkslenker; Getriebetyp: f0r BE3-Getriebe		<b>24.3728-0329.2 590329</b>	L= 653 + AUT
1.9 D 70 4WD	51	07/98→03/06			Orga 11193→; für Linkslenker		<b>24.3728-0344.2 590344</b>	L= 866 + AUT
					→Orga 11192; für Linkslenker		<b>24.3728-0850.2 590850</b>	L= 909 + AUT
1.9 D 70	51	04/99→12/11			→ 03/08; für Linkslenker; Getriebetyp: f0r BE3-Getriebe		<b>24.3728-0329.2 590329</b>	L= 653 + AUT
					Orga 11193→; → 03/08; für Linkslenker		<b>24.3728-0344.2 590344</b>	L= 866 + AUT
					→Orga 11192; für Linkslenker		<b>24.3728-0850.2 590850</b>	L= 909 + AUT
<b>CITROËN - C1 (PM_, PN_) 06/05→09/14</b>								
 <b>Seilzug, Kupplungsbetätigung</b>								
1.0	50	06/05→09/14			für Linkslenker; → 04/14		<b>24.3728-0851.2 590851</b>	L= 1596
					für Rechtslenker		<b>24.3728-1901.2 591901</b>	L= 997
1.4 HDi	40	06/05→09/14			→ 12/08; für Linkslenker		<b>24.3728-0852.2 590852</b>	L= 1479
<b>CITROËN - C2 (JM_) 07/03→09/17</b>								
 <b>Nehmerzylinder, Kupplung</b>								
1.6 HDi	80	09/05→12/09					<b>24.2519-1710.3 040107</b>	Ø 19


















	kW			 	! #		
<b>CITROËN - C3 I (FC_, FN_) 02/02→12/13</b>							
 <b>Nehmerzylinder, Kupplung</b>							
1.1 i 1.4 16V 1.4 HDi 1.4 i 1.6 16V 1.6 16V HDi	44 65 50 - 55 54 80 - 81 66 - 80	02/02→12/09 12/03→08/10 02/02→02/11 02/02→11/10 02/02→08/10 09/05→12/09		→ 08/09; für Linkslenker; Getriebetyp: fϕr BE4-Getriebe		<b>24.2519-1710.3 040107</b>	∅ 19
1.1 LPG 1.4 1.4 16V HDi 1.4 BiFuel 1.4 i Bivalent 1.4 i Bivalent	44 58 66 54 49 54	06/06→12/09 12/05→07/12 02/02→06/08 09/08→12/09 01/08→12/09 02/02→12/09		für Linkslenker; Getriebetyp: fϕr BE4-Getriebe  09/05→ 08/09; für Linkslenker; Getriebetyp: fϕr BE4-Getriebe		<b>24.2519-1710.3 040107</b>	∅ 19
<b>CITROËN - C3 II (SC_) 09/09→</b>							
 <b>Nehmerzylinder, Kupplung</b>							
1.1 BiFuel 1.1 i 1.2 THP 110 1.4 1.4 HDi 70 1.4 LPG 1.4 VTi 1.4 VTi 95 1.6 HDi 1.6 HDi 110 1.6 HDi 90 1.6 VTi 120	44 44 81 54 50 54 - 70 72 70 68 82 66 88	11/10→09/16 09/09→01/13 10/14→09/16 11/09→09/16 11/09→09/16 07/10→09/16 11/09→09/16 11/09→09/16 11/09→09/16 11/09→09/16 11/09→09/16 11/09→09/16		Getriebetyp: BE4R		<b>24.2518-1701.3 040098</b>	∅ 18,9
<b>CITROËN - C3 II Kasten/Schrägheck (SC_) 06/10→</b>							
 <b>Nehmerzylinder, Kupplung</b>							
1.4 HDi	50	06/10→09/16		Getriebetyp: BE4R		<b>24.2518-1701.3 040098</b>	∅ 18,9
<b>CITROËN - C3 PICASSO (SH_) 12/08→</b>							
 <b>Nehmerzylinder, Kupplung</b>							
1.2 THP 110 1.6 BlueHDi 100 1.4 VTi 95 1.6 HDi 1.6 HDi 110 1.6 HDi 115 1.6 VTi 120 1.6 HDi 1.6 HDi 90	81 73 70 80 82 84 88 66 68	01/15→12/15 01/15→08/17 12/08→12/15 02/09→12/10 05/10→02/13 01/13→03/15 02/09→07/15 02/09→03/15 07/10→03/15		für Linkslenker    für Linkslenker für Rechtslenker		<b>24.2518-1701.3 040098</b> <b>24.2518-1703.3 040101</b> <b>24.2518-1701.3 040098</b> <b>24.2518-1703.3 040101</b>	∅ 18,9 ∅ 18,9 ∅ 18,9 ∅ 18,9
<b>CITROËN - C4 I (LC_) 11/04→12/14</b>							
 <b>Nehmerzylinder, Kupplung</b>							
1.6 HDi 2.0 16V 2.0 HDi	80 - 84 100 - 130 81 - 103	04/10→11/12 11/04→07/08 11/04→07/11		für Linkslenker		<b>24.2519-1710.3 040107</b>	∅ 19
<b>CITROËN - C4 I Kasten/Schrägheck (LR_) 02/05→12/10</b>							
 <b>Nehmerzylinder, Kupplung</b>							
2.0 HDi	100	02/05→12/10		für Linkslenker		<b>24.2519-1710.3 040107</b>	∅ 19
<b>CITROËN - C4 I Stufenheck 07/06→11/14</b>							
 <b>Nehmerzylinder, Kupplung</b>							
1.6 HDi	80 - 84	04/10→11/12		für Linkslenker		<b>24.2519-1710.3 040107</b>	∅ 19
<b>CITROËN - C4 CACTUS 09/14→</b>							
 <b>Nehmerzylinder, Kupplung</b>							
1.2 THP 110 1.2 VTi 75 / PureTech 75 1.2 VTi 82 1.6 BlueHDi 100 1.6 HDi 90	81 55 60 73 68	09/14→ 09/14→ 09/14→ 09/14→06/18 09/14→		Getriebetyp: BE4R; →Orga 14329		<b>24.2518-1701.3 040098</b>	∅ 18,9

















	kw			 	! #		
<b>CITROËN - C4 CACTUS Van (0B_, 0P_) 09/14→</b>							
 <b>Nehmerzylinder, Kupplung</b>							
BlueHDi 100	73	05/19→		Getriebetyp: BE4R; →Orga 14329		24.2519-1710.3 040098	Ø 18,9
PureTech 110	81	05/19→					
PureTech 82	60	05/19→					
<b>CITROËN - C4 Coupe (LA_) 11/04→12/13</b>							
 <b>Nehmerzylinder, Kupplung</b>							
2.0 16V	100	11/04→07/07		für Linkslenker		24.2519-1710.3 040107	Ø 19
2.0 16V	130	11/04→12/10		→ 07/10; für Linkslenker		24.2519-1710.3 040107	Ø 19
2.0 HDi	100 - 103	11/04→07/11					
<b>CITROËN - C5 I (DC_) 03/01→03/05</b>							
 <b>Nehmerzylinder, Kupplung</b>							
1.8 16V	85	03/01→08/04				24.2519-1710.3 040107	Ø 19
2.0 16V	100	03/01→08/04					
2.0 16V HPi	103	03/01→08/04					
2.0 HDi	66 - 80	03/01→08/04					
<b>CITROËN - C5 I Break (DE_) 06/01→09/04</b>							
 <b>Nehmerzylinder, Kupplung</b>							
1.8 16V	85	06/01→08/04				24.2519-1710.3 040107	Ø 19
2.0 16V	100	06/01→08/04					
2.0 16V HPi	103	06/01→08/04					
2.0 HDi	66	06/01→08/04					
<b>CITROËN - C5 I Kasten/Kombi (DE_) 06/02→08/04</b>							
 <b>Nehmerzylinder, Kupplung</b>							
2.0 HDi	66	06/02→08/04				24.2519-1710.3 040107	Ø 19
<b>CITROËN - C5 II (RC_) 08/04→09/08</b>							
 <b>Nehmerzylinder, Kupplung</b>							
1.6 HDi	80	09/04→01/08		für Linkslenker		24.2519-1710.3 040107	Ø 19
1.8 16V	85 - 92	09/04→01/08					
2.0 16V	105	03/05→11/07					
2.0 HDi	100	09/04→01/08					
2.2 HDi	120	05/06→01/08					
2.0 16V	103	09/04→08/08		→ 01/08; für Linkslenker		24.2519-1710.3 040107	Ø 19
2.2 HDi	125	04/06→08/08					
<b>CITROËN - C5 II Break (RE_) 09/04→08/08</b>							
 <b>Nehmerzylinder, Kupplung</b>							
1.6 HDi	80	09/04→01/08		für Linkslenker		24.2519-1710.3 040107	Ø 19
1.8 16V	85 - 92	09/04→01/08					
2.0 16V	103	09/04→01/08					
2.2 HDi	120	05/06→01/08					
2.0 HDi	100	09/04→01/08		→ 01/08; für Linkslenker		24.2519-1710.3 040107	Ø 19
2.2 HDi	125	04/06→08/08					
<b>CITROËN - C5 II Kasten/Kombi (RE_) 09/04→01/08</b>							
 <b>Nehmerzylinder, Kupplung</b>							
1.6 HDi	80	09/04→01/08		für Linkslenker		24.2519-1710.3 040107	Ø 19
1.8 16V	85	09/04→08/05					
2.0 16V	103	11/04→01/08					
2.0 HDi	100	09/04→01/08					
<b>CITROËN - C8 (EA_, EB_) 06/02→</b>							
 <b>Nehmerzylinder, Kupplung</b>							
2.0	100	07/02→				24.2519-1710.3 040107	Ø 19
2.0 HDi 135	100	03/06→		→ 07/14		24.2519-1710.3 040107	Ø 19
2.2	116	07/02→					
<b>CITROËN - C8 Van (EA_, EB_) 06/02→</b>							
 <b>Nehmerzylinder, Kupplung</b>							
2.0	100	11/03→11/04				24.2519-1710.3 040107	Ø 19
2.2	116	11/03→08/07					

















	kw			 	! #		
<b>CITROËN - C-ELYSEE (DD_) 11/12→</b>							
 <b>Nehmerzylinder, Kupplung</b>							
1.2 VTi 72	53	11/12→01/17		Getriebetyp: BE4R; →Orga 14356		24.2518-1703.3 040101	Ø 18,9
1.2 VTi 82	60	12/14→					
1.6 VTi 115	85	11/12→					
1.6 BlueHDI 100	73	11/14→12/16		Getriebetyp: BE4R; →Orga 14356		24.2518-1701.3 040098	Ø 18,9
1.6 HDI 92	68	11/12→					
<b>CITROËN - DS3 (SA_) 11/09→12/16</b>							
 <b>Nehmerzylinder, Kupplung</b>							
1.2 THP 110	81	10/14→03/15		Getriebetyp: BE4R		24.2518-1701.3 040098	Ø 18,9
1.4 VTi 95	70	04/10→07/15					
1.4 VTi 95 LPG	70	08/12→07/15					
1.6 BlueHDI 75	55	03/15→07/15					
1.6 HDi 110	82	11/09→07/15					
1.6 HDi 115	84	08/12→07/15					
1.6 HDi 90	68	11/09→07/15					
1.6 Racing	149 - 152	02/11→07/15					
1.6 THP 155	115	04/10→07/15					
1.6 THP 165	121	10/14→06/15					
1.6 VTi 120	88	04/10→07/15					
1.4 VTi 98	72	11/09→07/15		04/10→; Getriebetyp: BE4R		24.2518-1701.3 040098	Ø 18,9
1.6 THP 150	110	01/10→07/15					
1.6 THP160	120	01/12→07/15		10/14→; Getriebetyp: BE4R		24.2518-1701.3 040098	Ø 18,9
<b>CITROËN - DS3 Cabriolet 01/13→07/15</b>							
 <b>Nehmerzylinder, Kupplung</b>							
1.2 THP 110	81	10/14→07/15				24.2518-1701.3 040098	Ø 18,9
1.6 THP 165	120 - 121	10/14→07/15					
1.2 VTi 82	60	01/13→07/15		03/13→; Getriebetyp: BE4R		24.2518-1701.3 040098	Ø 18,9
1.6 HDi 90	68	01/13→07/15					
1.6 THP 150	110	01/13→07/15					
1.6 THP 155	115	01/13→07/15					
1.6 VTi 120	88	01/13→07/15					
1.6 BlueHDI 115	85	10/13→07/15		Getriebetyp: BE4R		24.2518-1701.3 040098	Ø 18,9
<b>CITROËN - EVASION Großraumlimousine (22, U6) 03/94→07/02</b>							
 <b>Seilzug, Kupplungsbetätigung</b>							
1.8	73	05/97→07/02		für Linkslenker		24.3728-0341.2 590341	L= 739 + AUT
1.9 TD	66	11/94→07/02		02/96→; für Linkslenker; Getriebetyp: fϕr ML5E-Getriebe		24.3728-0340.2 590340	L= 1088 + AUT
				02/95→; für Linkslenker; Getriebetyp: fϕr ME5K-Getriebe		24.3728-0342.2 590342	L= 864 + AUT
2.0	89	06/94→07/02		05/00→; Getriebetyp: fϕr BE4-Getriebe; für Linkslenker		24.3728-0336.2 590336	L= 973 + AUT
				für Linkslenker		24.3728-0341.2 590341	L= 739 + AUT
2.0 16V	100	05/00→07/02		für Linkslenker		24.3728-0340.2 590340	L= 1088 + AUT
2.1 TD	80	05/96→07/02					
2.0 Turbo C.T.	108	06/94→07/02		09/95→; für Linkslenker; Getriebetyp: fϕr ML5E-Getriebe		24.3728-0340.2 590340	L= 1088 + AUT
				für Linkslenker; Getriebetyp: fϕr ME5K-Getriebe		24.3728-0342.2 590342	L= 864 + AUT
<b>CITROËN - JUMPER I Bus (230P) 02/94→04/02</b>							
 <b>Seilzug, Kupplungsbetätigung</b>							
1.9 D	51	01/99→04/02		→ 03/02; Nutzlast [kg]: 1000; für Linkslenker; Getriebetyp: fϕr ML5T-Getriebe		24.3728-0300.2 590300	L= 1478
1.9 TD	66 - 68	02/94→04/02		→ 03/02; Nutzlast ab [kg] 1000 Nutzlast bis [kg] 1400; für Linkslenker; Getriebetyp: fϕr ML5T-Getriebe		24.3728-0300.2 590300	L= 1478
				→ 03/02; Nutzlast ab [kg] 1000 Nutzlast bis [kg] 1400; für Linkslenker; Getriebetyp: fϕr ME5T-Getriebe		24.3728-0337.2 590337	L= 1058
2.0	80	02/94→04/02		→ 03/02; Nutzlast ab [kg] 1000 Nutzlast bis [kg] 1800; für Linkslenker; Getriebetyp: fϕr ML5T-Getriebe		24.3728-0335.2 590335	L= 1435
				→ 03/02; Nutzlast ab [kg] 1000 Nutzlast bis [kg] 1800; für Linkslenker; Getriebetyp: fϕr MG5TU-Getriebe		24.3728-0519.2 590519	L= 1090
2.5 D	63	08/94→04/02		→ 03/02; Nutzlast ab [kg] 1400 Nutzlast bis [kg] 1800; für Linkslenker; Getriebetyp: fϕr ML5T-Getriebe		24.3728-0335.2 590335	L= 1435
2.8 HDi	94	09/00→04/02					
→							















	kw			 	! #		
<b>CITROËN - JUMPER I Bus (230P) 02/94→04/02</b>							
 <b>Seilzug, Kupplungsbetätigung</b>							
2.5 D 2.8 HDi	63 94	08/94→04/02 09/00→04/02		→ 03/02; Nutzlast ab [kg] 1400 Nutzlast bis [kg] 1800; für Linkslenker; Getriebetyp: fϕr MG5TU-Getriebe	<b>24.3728-0519.2</b>	<b>590519</b>	L= 1090
2.5 TD	76	08/94→04/02		→ 03/02; Nutzlast ab [kg] 1400 Nutzlast bis [kg] 1800; für Linkslenker; Getriebetyp: fϕr MG5TU-Getriebe	<b>24.3728-0519.2</b>	<b>590519</b>	L= 1090
2.8 D	64	01/99→02/02		Nutzlast ab [kg] 1400 Nutzlast bis [kg] 1800; für Linkslenker; Getriebetyp: ML5T	<b>24.3728-0335.2</b>	<b>590335</b>	L= 1435
<b>CITROËN - JUMPER I Kasten (230L) 02/94→08/02</b>							
 <b>Seilzug, Kupplungsbetätigung</b>							
1.9 D	50 - 51	02/94→04/02		→ 03/02; Nutzlast [kg]: 1000; für Linkslenker; Getriebetyp: fϕr ML5T-Getriebe	<b>24.3728-0300.2</b>	<b>590300</b>	L= 1478
1.9 TD	66	03/94→04/02		→ 03/02; Nutzlast ab [kg] 1000 Nutzlast bis [kg] 1400; für Linkslenker; Getriebetyp: fϕr ML5T-Getriebe	<b>24.3728-0300.2</b>	<b>590300</b>	L= 1478
				→ 03/02; Nutzlast ab [kg] 1000 Nutzlast bis [kg] 1400; für Linkslenker; Getriebetyp: fϕr ME5T-Getriebe	<b>24.3728-0337.2</b>	<b>590337</b>	L= 1058
1.9 TD	68	03/94→04/02		→ 03/02; Nutzlast ab [kg] 1000 Nutzlast bis [kg] 1400; für Linkslenker; Getriebetyp: fϕr ML5T-Getriebe	<b>24.3728-0300.2</b>	<b>590300</b>	L= 1478
				→ 03/94; Nutzlast ab [kg] 1000 Nutzlast bis [kg] 1400; für Linkslenker; Getriebetyp: fϕr ME5T-Getriebe	<b>24.3728-0337.2</b>	<b>590337</b>	L= 1058
2.0	80	03/94→04/02		→ 03/02; Nutzlast ab [kg] 1000 Nutzlast bis [kg] 1800; für Linkslenker; Getriebetyp: fϕr ML5T-Getriebe	<b>24.3728-0335.2</b>	<b>590335</b>	L= 1435
				→ 03/02; Nutzlast ab [kg] 1000 Nutzlast bis [kg] 1800; für Linkslenker; Getriebetyp: fϕr MG5TU-Getriebe	<b>24.3728-0519.2</b>	<b>590519</b>	L= 1090
2.0 4x4	80	10/96→01/02		Nutzlast ab [kg] 1000 Nutzlast bis [kg] 1800; für Linkslenker; Getriebetyp: fϕr ML5T-Getriebe	<b>24.3728-0335.2</b>	<b>590335</b>	L= 1435
				Nutzlast ab [kg] 1000 Nutzlast bis [kg] 1800; für Linkslenker; Getriebetyp: fϕr MG5TU-Getriebe	<b>24.3728-0519.2</b>	<b>590519</b>	L= 1090
2.5 D	63	03/94→04/02		→ 03/02; Nutzlast ab [kg] 1400 Nutzlast bis [kg] 1800; für Linkslenker; Getriebetyp: fϕr ML5T-Getriebe	<b>24.3728-0335.2</b>	<b>590335</b>	L= 1435
2.5 D 4x4	63	03/00→04/02					
2.8 HDi	94	09/00→04/02					
2.8 HDi 4x4	94	09/00→04/02		→ 03/02; Nutzlast ab [kg] 1400 Nutzlast bis [kg] 1800; für Linkslenker; Getriebetyp: fϕr MG5TU-Getriebe	<b>24.3728-0519.2</b>	<b>590519</b>	L= 1090
2.5 TD	76	03/94→04/02		→ 03/02; Nutzlast ab [kg] 1400 Nutzlast bis [kg] 1800; für Linkslenker; Getriebetyp: fϕr MG5TU-Getriebe	<b>24.3728-0519.2</b>	<b>590519</b>	L= 1090
<b>CITROËN - JUMPER I Pritsche/Fahrgestell (230) 03/94→04/02</b>							
 <b>Seilzug, Kupplungsbetätigung</b>							
1.9 TD	66 - 68	03/94→04/02		→ 03/02; Nutzlast ab [kg] 1000 Nutzlast bis [kg] 1400; für Linkslenker; Getriebetyp: fϕr ML5T-Getriebe	<b>24.3728-0300.2</b>	<b>590300</b>	L= 1478
				→ 03/02; Nutzlast ab [kg] 1000 Nutzlast bis [kg] 1400; für Linkslenker; Getriebetyp: fϕr ME5T-Getriebe	<b>24.3728-0337.2</b>	<b>590337</b>	L= 1058
2.0	80	03/94→04/02		→ 03/02; Nutzlast ab [kg] 1000 Nutzlast bis [kg] 1800; für Linkslenker; Getriebetyp: fϕr ML5T-Getriebe	<b>24.3728-0335.2</b>	<b>590335</b>	L= 1435
				→ 03/02; Nutzlast ab [kg] 1000 Nutzlast bis [kg] 1800; für Linkslenker; Getriebetyp: fϕr MG5TU-Getriebe	<b>24.3728-0519.2</b>	<b>590519</b>	L= 1090
2.5 D	63	03/94→04/02		→ 03/02; Nutzlast ab [kg] 1400 Nutzlast bis [kg] 1800; für Linkslenker; Getriebetyp: fϕr ML5T-Getriebe	<b>24.3728-0335.2</b>	<b>590335</b>	L= 1435
2.5 D 4x4	63	03/00→04/02					
2.8 HDi	94	09/00→04/02					
				→ 03/02; Nutzlast ab [kg] 1400 Nutzlast bis [kg] 1800; für Linkslenker; Getriebetyp: fϕr MG5TU-Getriebe	<b>24.3728-0519.2</b>	<b>590519</b>	L= 1090
2.5 TD	76	03/94→04/02		→ 03/02; Nutzlast ab [kg] 1400 Nutzlast bis [kg] 1800; für Linkslenker; Getriebetyp: fϕr MG5TU-Getriebe	<b>24.3728-0519.2</b>	<b>590519</b>	L= 1090
2.8 D	64	01/99→02/02		Nutzlast ab [kg] 1400 Nutzlast bis [kg] 1800; für Linkslenker; Getriebetyp: ML5T	<b>24.3728-0335.2</b>	<b>590335</b>	L= 1435
















	kw					! #		
<b>CITROËN - JUMPY I (U6U_) 06/94→12/06</b>								
 <b>Nehmerzylinder, Kupplung</b>								
2.0	100	04/00→12/06				24.2519-1710.3	040107	Ø 19
2.0 i 16V	102	03/00→10/06						
 <b>Seilzug, Kupplungsbetätigung</b>								
1.9 D 70	51	04/98→11/03			für Linkslenker	24.3728-0336.2	590336	L= 973 + AUT
1.9 TD	68	04/96→11/03			für Linkslenker; Getriebetyp: ML5T	24.3728-0340.2	590340	L= 1088 + AUT
					für Linkslenker; Getriebetyp: ME5K	24.3728-0342.2	590342	L= 864 + AUT
2.0	100	04/00→12/06			für Linkslenker; Getriebetyp: fϕr BE4-Getriebe	24.3728-0336.2	590336	L= 973 + AUT
					2.0 i 16V	102	03/00→10/06	
2.0 HDi 110	80	03/00→10/06			für Linkslenker; Getriebetyp: fϕr ML5-Getriebe	24.3728-0333.2	590333	L= 1003 + AUT
2.0 HDi 95	69	10/99→10/06						
<b>CITROËN - JUMPY I Kasten (BS_, BT_, BY_, BZ_) 06/94→10/06</b>								
 <b>Nehmerzylinder, Kupplung</b>								
2.0	100	04/00→10/06				24.2519-1710.3	040107	Ø 19
2.0 i 16V	102	03/00→10/06						
 <b>Seilzug, Kupplungsbetätigung</b>								
1.9 D 70	51	04/98→10/06			für Linkslenker	24.3728-0336.2	590336	L= 973 + AUT
2.0	100	04/00→10/06			für Linkslenker; Getriebetyp: fϕr BE4-Getriebe	24.3728-0336.2	590336	L= 973 + AUT
					2.0 i 16V	102	03/00→10/06	
2.0 HDi 110	80	10/01→10/06			01/02→; für Linkslenker	24.3728-0340.2	590340	L= 1088 + AUT
2.0 HDi 110	80	01/02→10/06			für Linkslenker	24.3728-0340.2	590340	L= 1088 + AUT
2.0 HDi 95	69	10/99→10/06			für Linkslenker; Getriebetyp: ML5T	24.3728-0340.2	590340	L= 1088 + AUT
<b>CITROËN - JUMPY I Pritsche/Fahrgestell (BU_, BV_, BW_, BX_) 10/99→10/06</b>								
 <b>Nehmerzylinder, Kupplung</b>								
1.9 TD	68	10/99→10/06				24.2519-1710.3	040107	Ø 19
2.0	100	12/03→10/06						
 <b>Seilzug, Kupplungsbetätigung</b>								
1.9 TD	51	11/00→10/06			für Linkslenker	24.3728-0336.2	590336	L= 973 + AUT
1.9 TD	68	10/99→10/06			für Linkslenker; Getriebetyp: ML5	24.3728-0333.2	590333	L= 1003 + AUT
					für Linkslenker; Getriebetyp: ML5T	24.3728-0340.2	590340	L= 1088 + AUT
					für Linkslenker; Getriebetyp: ME5K	24.3728-0342.2	590342	L= 864 + AUT
<b>CITROËN - JUMPY II (VF7) 01/07→03/16</b>								
 <b>Nehmerzylinder, Kupplung</b>								
2.0 i	103	01/07→03/16			für Linkslenker	24.2519-1710.3	040107	Ø 19
<b>CITROËN - JUMPY II Kasten 01/07→03/16</b>								
 <b>Nehmerzylinder, Kupplung</b>								
2.0 i	103	01/07→03/16			für Linkslenker	24.2519-1710.3	040107	Ø 19
<b>CITROËN - JUMPY II Pritsche/Fahrgestell 11/06→</b>								
 <b>Nehmerzylinder, Kupplung</b>								
2.0 I	103	11/06→03/16			für Linkslenker	24.2519-1710.3	040107	Ø 19
<b>CITROËN - NEMO Großraumlimousine 04/09→</b>								
 <b>Geberzylinder, Kupplung</b>								
1.3 HDi 75	55	10/10→			für Rechtslenker	24.2415-1726.3	030153	Ø 15,9
1.3 HDi 80	59	10/15→						
1.4	54	04/09→						
1.4 HDi	50	04/09→						
<b>CITROËN - NEMO Kasten/Großraumlimousine (AA_) 02/08→</b>								
 <b>Geberzylinder, Kupplung</b>								
1.3 BlueHDi 80	59	02/16→			für Rechtslenker	24.2415-1726.3	030153	Ø 15,9
1.3 HDi 75	55	10/10→						
1.4	54	02/08→						
1.4 HDi	50	02/08→						













	kw			 	! #		
<b>CITROËN - SAXO (S0, S1) 02/96→04/04</b>							
 <b>Seilzug, Kupplungsbetätigung</b>							
1.0 X	37	05/98→06/03		für Linkslenker		24.3728-0313.2 590313	L= 673
1.1 BiFuel	44	07/00→06/03					
1.1 X	40	05/96→09/03					
	44						
SX	40	05/96→09/03					
	44						
1.4 VTS	55	05/96→06/03					
1.6	66	02/96→04/04					
	88						
VTR	65	05/96→06/03					
1.6 VTL	65	05/96→06/03					
1.6 VTS	87	06/96→09/03		07/96→; für Linkslenker		24.3728-0313.2 590313	L= 673
<b>CITROËN - SAXO Hatchback van (S3_) 10/97→06/03</b>							
 <b>Seilzug, Kupplungsbetätigung</b>							
1.0	33 - 37	10/97→06/03		für Linkslenker		24.3728-0313.2 590313	L= 673
<b>CITROËN - XANTIA (X1_, X2_) 03/93→04/03</b>							
 <b>Seilzug, Kupplungsbetätigung</b>							
1.6 i	65	03/93→03/01		→ 12/97; für Linkslenker		24.3728-0310.2 590310	L= 778
1.8 i	66	04/97→04/03					
1.8 i 16V	81	06/95→12/01					
2.0 i	89	03/93→04/03					
<b>CITROËN - XANTIA Break (X1_, X2_) 06/95→04/03</b>							
 <b>Seilzug, Kupplungsbetätigung</b>							
1.8 i	66	04/97→04/03		→ 12/97; für Linkslenker		24.3728-0310.2 590310	L= 778
1.8 i 16V	81	06/95→04/03					
2.0 i	89	06/95→04/03					
<b>CITROËN - XSARA (N1) 04/97→12/05</b>							
 <b>Nehmerzylinder, Kupplung</b>							
2.0 16V	100	09/00→03/05		für Rechtslenker		24.2519-1710.3 040107	Ø 19
2.0 HDi 90	66	02/99→03/05		09/00→; für Rechtslenker		24.2519-1710.3 040107	Ø 19
 <b>Seilzug, Kupplungsbetätigung</b>							
1.4 i	55	04/97→03/05		für Linkslenker		24.3728-0332.2 590332	L= 625
1.6 16V	80	09/00→03/05		nicht für Fahrschulwagen; für Linkslenker		24.3728-0332.2 590332	L= 625
				für Fahrschulwagen		24.3728-0839.2 590839	L= 906 + AUT
1.9 D	51 - 52	07/98→04/05		→ 08/00; für Linkslenker		24.3728-0329.2 590329	L= 653 + AUT
2.0 16V	100	09/00→03/05				24.3728-0839.2 590839	L= 906 + AUT
2.0 HDi 109	80	05/01→03/05					
2.0 HDi 90	66	02/99→03/05		09/00→		24.3728-0839.2 590839	L= 906 + AUT
<b>CITROËN - XSARA Break (N2) 10/97→03/10</b>							
 <b>Nehmerzylinder, Kupplung</b>							
2.0 16V	100	09/00→08/05		für Rechtslenker		24.2519-1710.3 040107	Ø 19
2.0 HDi 90	66	02/99→08/05		09/00→; für Rechtslenker		24.2519-1710.3 040107	Ø 19
 <b>Seilzug, Kupplungsbetätigung</b>							
1.4 HDi	50	01/03→08/05		für Linkslenker		24.3728-0332.2 590332	L= 625
1.4 i	55	10/97→08/05					
1.6 16V	80	09/00→08/05					
2.0 16V	100	09/00→08/05		für Linkslenker		24.3728-0839.2 590839	L= 906 + AUT
2.0 HDi 109	80	05/01→08/05					
2.0 HDi 90	66	02/99→08/05		09/00→; für Linkslenker		24.3728-0839.2 590839	L= 906 + AUT
<b>CITROËN - XSARA Coupe (N0) 01/98→04/05</b>							
 <b>Nehmerzylinder, Kupplung</b>							
1.9 D	51	02/99→03/05		09/00→; für Rechtslenker		24.2519-1710.3 040107	Ø 19
2.0 HDi 90	66	02/99→03/05					
2.0 16V	100	09/00→03/05		für Rechtslenker		24.2519-1710.3 040107	Ø 19
2.0 HDi 109	80	05/01→03/05					
 <b>Seilzug, Kupplungsbetätigung</b>							
1.4 HDi	50	01/03→03/05		für Linkslenker		24.3728-0332.2 590332	L= 625
1.4 i	55	03/98→03/05					
1.6 16V	80	09/00→03/05					
→							












	kW					! #		
<b>CITROËN - XSARA Coupe (N0) 01/98→04/05</b>								
 <b>Seilzug, Kupplungsbetätigung</b>								
1.9 D	51	02/99→03/05		→ 08/00; für Linkslenker		<b>24.3728-0329.2</b>	<b>590329</b>	L= 653 + AUT
				09/00→; für Linkslenker		<b>24.3728-0839.2</b>	<b>590839</b>	L= 906 + AUT
2.0 16V	100	09/00→03/05		für Linkslenker		<b>24.3728-0839.2</b>	<b>590839</b>	L= 906 + AUT
2.0 HDi 109	80	05/01→03/05						
2.0 HDi 90	66	02/99→03/05		09/00→; für Linkslenker		<b>24.3728-0839.2</b>	<b>590839</b>	L= 906 + AUT
<b>CITROËN - XSARA Kasten/Kombi 05/98→08/05</b>								
 <b>Nehmerzylinder, Kupplung</b>								
2.0 HDi	66	09/00→03/05		für Rechtslenker		<b>24.2519-1710.3</b>	<b>040107</b>	Ø 19
 <b>Seilzug, Kupplungsbetätigung</b>								
1.4	55	09/00→03/05		für Linkslenker		<b>24.3728-0332.2</b>	<b>590332</b>	L= 625
2.0 HDi	66	09/00→03/05		für Linkslenker		<b>24.3728-0839.2</b>	<b>590839</b>	L= 906 + AUT
<b>CITROËN - XSARA Kasten/Schrägheck (N3_) 05/98→03/05</b>								
 <b>Nehmerzylinder, Kupplung</b>								
2.0 HDi	66	09/00→03/05		für Rechtslenker		<b>24.2519-1710.3</b>	<b>040107</b>	Ø 19
 <b>Seilzug, Kupplungsbetätigung</b>								
1.4	55	05/98→10/04		für Linkslenker		<b>24.3728-0332.2</b>	<b>590332</b>	L= 625
1.9 D	51	06/99→03/05		→ 08/00; für Linkslenker		<b>24.3728-0329.2</b>	<b>590329</b>	L= 653 + AUT
2.0 HDi	66	09/00→03/05				<b>24.3728-0839.2</b>	<b>590839</b>	L= 906 + AUT
<b>CITROËN - XSARA PICASSO (N68) 09/99→06/12</b>								
 <b>Nehmerzylinder, Kupplung</b>								
1.6	65	12/99→09/01		06/00→		<b>24.2519-1710.3</b>	<b>040107</b>	Ø 19
1.6	67	06/02→08/05				<b>24.2519-1710.3</b>	<b>040107</b>	Ø 19
1.6 16V	80	09/05→12/11						
1.6 16V LPG	80	06/04→12/10						
1.6 Chrono	74	04/01→10/04						
1.8 16V	85	02/00→08/05						
2.0	88	02/04→10/04						
1.6	70	12/99→12/10		09/00→ 03/10		<b>24.2519-1710.3</b>	<b>040107</b>	Ø 19
1.6 16V	81	06/05→09/06		09/05→		<b>24.2519-1710.3</b>	<b>040107</b>	Ø 19
1.6 HDi	66 - 80	05/04→12/11		→ 03/10		<b>24.2519-1710.3</b>	<b>040107</b>	Ø 19
2.0 16V	100	01/03→06/12						
2.0 16V	101	12/99→11/11		01/03→ 03/10		<b>24.2519-1710.3</b>	<b>040107</b>	Ø 19
2.0 HDi	66	12/99→12/11		06/00→ 03/10		<b>24.2519-1710.3</b>	<b>040107</b>	Ø 19
 <b>Seilzug, Kupplungsbetätigung</b>								
1.6	65	12/99→09/01		06/00→; für Linkslenker		<b>24.3728-0330.2</b>	<b>590330</b>	L= 903 + AUT
1.6	67	06/02→08/05		für Linkslenker		<b>24.3728-0330.2</b>	<b>590330</b>	L= 903 + AUT
1.6 16V	80	09/05→12/11						
1.6 16V LPG	80	06/04→12/10						
1.6 Chrono	74	04/01→10/04						
1.8 16V	85	02/00→08/05						
1.6	70	12/99→12/10		09/00→ 03/10; für Linkslenker		<b>24.3728-0330.2</b>	<b>590330</b>	L= 903 + AUT
1.6 16V	81	06/05→09/06		09/05→; für Linkslenker		<b>24.3728-0330.2</b>	<b>590330</b>	L= 903 + AUT
1.6 HDi	66 - 80	05/04→12/11		→ 03/10; für Linkslenker		<b>24.3728-0330.2</b>	<b>590330</b>	L= 903 + AUT
2.0 HDi	66	12/99→12/11		06/00→ 03/10; für Linkslenker		<b>24.3728-0330.2</b>	<b>590330</b>	L= 903 + AUT
<b>CUPRA - ATECA (KH7, KHP, KBP) 09/18→</b>								
 <b>Nehmerzylinder, Kupplung</b>								
1.5 TSI	110	07/23→		+PR OEC		<b>24.2519-1706.3</b>	<b>040096</b>	Ø 19
2.0 TSI 4Drive	140 - 221	09/18→						
<b>CUPRA - LEON (KL1, KU1, KUG) 09/20→</b>								
 <b>Nehmerzylinder, Kupplung</b>								
1.4 e-HYBRID	150	09/20→		+PR OEC		<b>24.2519-1706.3</b>	<b>040096</b>	Ø 19
2.0 TSI	180	06/21→						
2.0 TSI VZ	221	01/21→						
1.4 e-HYBRID	180	09/20→				<b>24.2519-1706.3</b>	<b>040096</b>	Ø 19

















	kw					! #		
<b>CUPRA - LEON Sportstourer (KL8, KU8, KUD) 09/20→</b>								
 <b>Nehmerzylinder, Kupplung</b>								
1.4 e-HYBRID	150	09/20→			+PR 0EC		24.2519-1706.3 040096	Ø 19
2.0 TDI 4Drive	110	11/22→						
2.0 TSI	180	06/21→						
	221							
2.0 TSI 4Drive	228	06/21→						
2.0 VZ 4Drive	245	07/24→						
e-HYBRID	180	09/20→					24.2519-1706.3 040096	Ø 19
<b>DACIA - LOGAN (LS_) 08/04→</b>								
 <b>Seilzug, Kupplungsbetätigung</b>								
1.0 Hi-Flex	56	01/11→10/12					24.3728-1031.2 591031	L= 1133
1.4 MPI LPG	55	02/06→12/12						
1.5 dCi	55	05/10→12/12						
1.6	64	09/04→						
1.6 LPG	64	08/04→03/11						
1.2 16V	55	02/06→			→ 04/13		24.3728-1031.2 591031	L= 1133
1.2 16V LPG	55	02/06→						
1.4	55	09/04→						
1.6 Bifuel	62	05/10→						
1.6 MPI 85	62	05/10→						
<b>DACIA - LOGAN MCV (KS_) 02/07→</b>								
 <b>Seilzug, Kupplungsbetätigung</b>								
1.6	64	02/07→06/13			→ 04/13		24.3728-1031.2 591031	L= 1133
1.6 Bifuel	62	11/08→						
	64							
1.6 MPI 85	62	05/10→						
<b>DACIA - SANDERO (BS_) 06/08→06/13</b>								
 <b>Seilzug, Kupplungsbetätigung</b>								
1.0 Hi-Flex	56	01/11→12/12			für Linkslenker		24.3728-1031.2 591031	L= 1133
1.4	55	06/08→12/12						
1.4 MPI LPG	53	01/09→12/12						
1.5 dCi	50	11/08→12/12						
1.6	64	06/08→12/12						
1.6 Hi-Flex	64	06/08→12/12						
1.6 LPG	62	06/08→12/12						
	64							
1.2 16V	55	11/08→06/13			für Linkslenker; → 02/13		24.3728-1031.2 591031	L= 1133
1.2 16V LPG	55	11/08→06/13						
1.5 dCi	55	05/10→06/13						
	65							
1.6 MPI 85	62	05/10→06/13						
1.6 LPG	60	01/11→12/12			→ 10/12; für Linkslenker		24.3728-1031.2 591031	L= 1133
<b>DAEWOO - KALOS (KLAS) 09/02→</b>								
 <b>Seilzug, Kupplungsbetätigung</b>								
1.2	53	04/03→			→ 02/05; für Linkslenker		24.3728-2901.2 592901	L= 888
1.4	61	09/02→						
1.4 16V	69	04/03→						
1.5	62	11/02→12/04			für Linkslenker		24.3728-2901.2 592901	L= 888
<b>DAEWOO - KALOS Stufenheck (KLAS) 11/02→12/04</b>								
 <b>Seilzug, Kupplungsbetätigung</b>								
1.4	61	11/02→12/04			für Linkslenker		24.3728-2901.2 592901	L= 888
	69							
1.5	62	11/02→12/04						
<b>DAEWOO - MATIZ (M100, M150) 09/98→</b>								
 <b>Seilzug, Kupplungsbetätigung</b>								
1.0	46	04/03→12/04			für Linkslenker		24.3728-2900.2 592900	L= 851
1.0	47	01/03→			→ 02/05; für Linkslenker		24.3728-2900.2 592900	L= 851
<b>DAEWOO - MATIZ (M300) 01/10→11/12</b>								
 <b>Seilzug, Kupplungsbetätigung</b>								
1.0	51	01/10→11/12			für Linkslenker		24.3728-2900.2 592900	L= 851
<b>DAEWOO - MATIZ Kasten/Schrägheck (KLA4) 08/98→08/02</b>								
 <b>Seilzug, Kupplungsbetätigung</b>								
0.8	38	08/98→08/02			für Linkslenker		24.3728-2900.2 592900	L= 851
















	kW			 	! #		
<b>DS - DS 3 (SA_) 04/15→07/19</b>							
 <b>Nehmerzylinder, Kupplung</b>							
1.2 THP 110 / PureTech 110	81	04/15→07/19		Getriebetyp: BE4R; →Orga 14328		24.2518-1701.3 040098	Ø 18,9
1.2 THP 130	96	09/15→07/19					
1.2 VTi 82	60	04/15→07/19					
1.4 HDi 70	50	07/15→12/16					
1.6 BlueHDi 100	73	04/15→07/19					
1.6 BlueHDi 116	85	07/15→07/19					
1.6 BlueHDi 120	88	07/15→07/19					
1.6 BlueHDi 75	55	07/15→07/19					
1.6 THP	110 - 120	07/15→07/19					
1.6 THP 165	121	07/15→07/19					
1.6 THP 208	153	09/15→07/19					
<b>DS - DS 3 Cabriolet (SB_) 07/15→07/19</b>							
 <b>Nehmerzylinder, Kupplung</b>							
1.2 THP 110	81	07/15→07/19		Getriebetyp: BE4R; →Orga 14328		24.2518-1701.3 040098	Ø 18,9
1.2 THP 130	96	09/15→07/19					
1.2 VTi 82	60	07/15→07/19					
1.6 BlueHDi 100	73	07/15→07/19					
1.6 BlueHDi 116	85	07/15→07/19					
1.6 BlueHDi 120	88	07/15→07/19					
1.6 THP	110 - 120	07/15→07/19					
1.6 THP 165	121	07/15→07/19					
1.6 THP 208	153	09/15→07/19					
<b>FIAT - 500 (312_) 07/07→</b>							
 <b>Nehmerzylinder, Kupplung</b>							
0.9 Electric	77 - 83	10/13→ 01/10→		12/13→		24.2520-1707.3 040097	Ø 20,6
1.2	51	07/07→				24.2520-1707.3 040097	Ø 20,6
1.2 LPG	51	12/10→					
1.4	74 - 75	10/07→					
1.4 Turbo	101	09/13→					
 <b>Seilzug, Kupplungsbetätigung</b>							
1.2	51	07/07→		→ 12/09		24.3728-0532.2 590532	L= 995
				01/10→		24.3728-0536.2 590536	L= 995
1.2 LPG	51	12/10→				24.3728-0536.2 590536	L= 995
1.3 D Multijet	55 - 70	10/07→				24.3728-0628.2 590628	L= 1028
<b>FIAT - 500 C (312_) 09/09→</b>							
 <b>Nehmerzylinder, Kupplung</b>							
0.9	77	12/13→				24.2520-1707.3 040097	Ø 20,6
1.2	51	09/09→					
1.4	74 - 75	06/09→					
 <b>Seilzug, Kupplungsbetätigung</b>							
1.2	51	09/09→		→ 12/09		24.3728-0532.2 590532	L= 995
				01/10→		24.3728-0536.2 590536	L= 995
1.3 D Multijet	55 - 70	09/09→				24.3728-0628.2 590628	L= 1028
<b>FIAT - 500L (351_, 352_) 09/12→</b>							
 <b>Geberzylinder, Kupplung</b>							
0.9	77	09/12→		für Linkslenker		24.2415-1725.3 030151	Ø 15,9
0.9 Natural Power	59 - 63	03/13→					
1.3 D Multijet	62 - 70	09/12→					
1.4	70 - 119	09/12→					
1.4 LPG	88	02/14→					
1.6 D Multijet	77 - 88	09/12→					















	kw					! #		
<b>FIAT - 500X (334_) 09/14→</b>								
 <b>Geberzylinder, Kupplung</b>								
1.0	84 - 88	06/18→		für Rechtslenker		<b>24.2415-1726.3</b>	<b>030153</b>	Ø 15,9
1.3	110	09/18→						
1.3 D Multijet	70	11/14→						
1.4	100 - 103	09/14→						
1.4 4x4	120 - 125	02/15→						
1.4 LPG	88	03/17→09/18						
1.6	81	11/14→09/20						
1.6 D Multijet	84 - 88	09/14→						
2.0 D Multijet 4x4	100 - 110	09/14→09/20						
2.4 4x4	135	05/15→						
<b>FIAT - BRAVA (182_) 10/95→06/03</b>								
 <b>Nehmerzylinder, Kupplung</b>								
1.9 JTD	74	09/00→10/01		für Linkslenker		<b>24.2525-1705.3</b>	<b>040083</b>	Ø 25,4
1.9 JTD 105	77	12/98→10/01						
 <b>Seilzug, Kupplungsbetätigung</b>								
1.2 16V 80	59	10/00→10/01		für Linkslenker		<b>24.3728-0523.2</b>	<b>590523</b>	L= 937
1.4	55	10/95→10/01						
1.2 16V 80	60	12/98→12/02		→ 10/01; für Linkslenker		<b>24.3728-0523.2</b>	<b>590523</b>	L= 937
1.6 16V	66 - 76	10/95→10/01		für Linkslenker		<b>24.3728-0524.2</b>	<b>590524</b>	L= 860
1.8 GT 16V	83	10/95→08/01		für Linkslenker		<b>24.3728-0528.2</b>	<b>590528</b>	L= 1545
1.9 D	48	10/95→10/01						
1.9 TD 100 S	74	03/96→10/01		06/96→; für Linkslenker		<b>24.3728-0528.2</b>	<b>590528</b>	L= 1545
<b>FIAT - BRAVO I (182_) 10/95→10/01</b>								
 <b>Nehmerzylinder, Kupplung</b>								
1.9 JTD	74	09/00→10/01		für Linkslenker		<b>24.2525-1705.3</b>	<b>040083</b>	Ø 25,4
1.9 JTD 105	77	12/98→10/01						
2.0 HGT 20V	113	07/98→10/01						
 <b>Seilzug, Kupplungsbetätigung</b>								
1.2 16V 80	59	10/00→10/01		für Linkslenker		<b>24.3728-0523.2</b>	<b>590523</b>	L= 937
1.4	55 - 59	10/95→10/01						
1.6	76	09/00→10/01		für Linkslenker		<b>24.3728-0524.2</b>	<b>590524</b>	L= 860
1.6 16V	66 - 76	10/95→10/01						
1.8 GT	83	10/95→10/01		für Linkslenker		<b>24.3728-0528.2</b>	<b>590528</b>	L= 1545
1.9 D	48	10/95→10/01						
1.9 TD 100 S	74	03/96→10/01		06/96→; für Linkslenker		<b>24.3728-0528.2</b>	<b>590528</b>	L= 1545
<b>FIAT - CROMA (194_) 06/05→12/11</b>								
 <b>Geberzylinder, Kupplung</b>								
1.8 16V	103	12/05→12/11		01/06→; für Rechtslenker; → 11/10		<b>24.2415-1722.3</b>	<b>030146</b>	Ø 15,9
1.9 D Multijet	85 - 110	06/05→12/11		für Rechtslenker; → 11/10		<b>24.2415-1722.3</b>	<b>030146</b>	Ø 15,9
2.2 16V	108	06/05→12/10						
2.4 D Multijet	147	06/05→12/11						
1.9 D Multijet	100	12/05→10/07		für Rechtslenker		<b>24.2415-1722.3</b>	<b>030146</b>	Ø 15,9
<b>FIAT - CROMA Kasten/Kombi (194_) 04/06→12/11</b>								
 <b>Geberzylinder, Kupplung</b>								
1.9 MJTD	88	04/06→12/11		für Rechtslenker; → 11/10		<b>24.2415-1722.3</b>	<b>030146</b>	Ø 15,9
<b>FIAT - DOBLO Bus (263_) 11/09→12/23</b>								
 <b>Geberzylinder, Kupplung</b>								
1.3 D Multijet	66 - 70	02/10→12/23		für Linkslenker		<b>24.2415-1725.3</b>	<b>030151</b>	Ø 15,9
1.4	70 - 88	02/10→12/23		für Rechtslenker		<b>24.2415-1726.3</b>	<b>030153</b>	Ø 15,9
1.4 Natural Power	88	02/10→12/23						
1.6 D Multijet	66 - 88	02/10→12/23						
1.6 D Multijet	77	01/10→12/23		für Linkslenker		<b>24.2415-1725.3</b>	<b>030151</b>	Ø 15,9
2.0 D Multijet	99	01/10→12/23		02/10→; für Rechtslenker		<b>24.2415-1726.3</b>	<b>030153</b>	Ø 15,9
















	kW					! #		
<b>FIAT - DOBLO Cargo (263_) 02/10→</b>								
 <b>Geberzylinder, Kupplung</b>								
1.3 D Multijet	55 - 70	02/10→12/23		für Linkslenker		<b>24.2415-1725.3</b>	<b>030151</b>	Ø 15,9
1.4	70 - 88	02/10→12/23		für Rechtslenker		<b>24.2415-1726.3</b>	<b>030153</b>	Ø 15,9
1.4 Natural Power	88	06/10→12/23						
1.6 D Multijet	66 - 88	02/10→						
2.0 D Multijet	99	02/10→12/23						
<b>FIAT - DOBLO Pritsche/Fahrgestell (263_) 02/10→12/23</b>								
 <b>Geberzylinder, Kupplung</b>								
1.3 D Multijet	55 - 70	02/10→12/23		für Linkslenker		<b>24.2415-1725.3</b>	<b>030151</b>	Ø 15,9
1.4	70 - 88	04/10→12/23		für Rechtslenker		<b>24.2415-1726.3</b>	<b>030153</b>	Ø 15,9
1.4 Natural Power	88	06/10→12/23						
1.6 D Multijet	66 - 88	02/10→12/23						
2.0 D Multijet	99	02/10→12/23						
<b>FIAT - DUCATO Bus (230_) 03/94→05/05</b>								
 <b>Seilzug, Kupplungsbetätigung</b>								
1.9 D	50	04/98→04/02		→ 03/02; Nutzlast [kg]: 1000		<b>24.3728-0337.2</b>	<b>590337</b>	L= 1058
1.9 D Combinato	51	06/95→04/02						
1.9 TD	66	04/98→04/02						
1.9 TD Combinato	59	08/94→04/02						
1.9 TD Panorama/Combinato	60	03/94→04/02						
1.9 D	59	05/98→11/01		Nutzlast [kg]: 1000		<b>24.3728-0337.2</b>	<b>590337</b>	L= 1058
2.0 4x4	80	11/94→11/01		Nutzlast [kg]: 1800		<b>24.3728-0519.2</b>	<b>590519</b>	L= 1090
				Nutzlast ab [kg] 1000 Nutzlast bis [kg] 1400		<b>24.3728-0534.2</b>	<b>590534</b>	L= 1080
2.0 JTD	62	10/01→04/02		→ 03/02; Nutzlast [kg]: 1800		<b>24.3728-0519.2</b>	<b>590519</b>	L= 1090
2.5 D Combinato	62	08/94→04/02				<b>24.3728-0534.2</b>	<b>590534</b>	L= 1080
2.5 TDI Panorama/Combinato	80 - 85	03/94→04/02		→ 03/02; Nutzlast [kg]: 1400		<b>24.3728-0534.2</b>	<b>590534</b>	L= 1080
2.8 JTD	94	11/00→04/02						
2.8 JTD 4x4	94	11/00→04/02						
2.8 TDI	90	10/97→04/02						
2.8 TDI 4x4	90	07/99→04/02						
2.0 Panorama/Combinato	80	03/94→04/02		→ 03/02; Nutzlast [kg]: 1800		<b>24.3728-0519.2</b>	<b>590519</b>	L= 1090
				→ 03/02; Nutzlast ab [kg] 1000 Nutzlast bis [kg] 1400		<b>24.3728-0534.2</b>	<b>590534</b>	L= 1080
2.5 TDI 4x4	85	04/97→04/02		→ 03/02; Nutzlast [kg]: 1400		<b>24.3728-0534.2</b>	<b>590534</b>	L= 1080
2.8 D	64	02/98→04/02		→ 03/02; Nutzlast [kg]: 1800		<b>24.3728-0519.2</b>	<b>590519</b>	L= 1090
						<b>24.3728-0534.2</b>	<b>590534</b>	L= 1080
<b>FIAT - DUCATO Bus (244_) 12/01→</b>								
 <b>Seilzug, Kupplungsbetätigung</b>								
2.0	81	12/01→07/06		Nutzlast ab [kg] 1100 Nutzlast bis [kg] 1800		<b>24.3728-0300.2</b>	<b>590300</b>	L= 1478
2.0 4x4	81	05/02→07/06						
2.0 Bipower	81	11/02→07/06						
2.0 JTD	62	12/01→07/06						
2.0 LPG	71	11/02→07/06						
2.3 JTD	81 - 93	12/01→12/17						
2.8 JTD	94	12/01→		→ 07/06; Nutzlast ab [kg] 1100 Nutzlast bis [kg] 1800		<b>24.3728-0335.2</b>	<b>590335</b>	L= 1435
2.8 JTD	107	04/04→07/06		Nutzlast ab [kg] 1100 Nutzlast bis [kg] 1800		<b>24.3728-0335.2</b>	<b>590335</b>	L= 1435
2.8 JTD 4x4	94	12/01→07/06						
2.8 TD	90	11/03→07/06						
2.8 TD 4x4	90	11/03→07/06						
<b>FIAT - DUCATO Kasten (230_) 03/94→05/05</b>								
 <b>Seilzug, Kupplungsbetätigung</b>								
1.9 D	50 - 51	03/94→04/02		→ 03/02; Nutzlast [kg]: 1000		<b>24.3728-0337.2</b>	<b>590337</b>	L= 1058
1.9 TD	60 - 66	03/94→04/02						
1.9 TD CAT	59	08/94→04/02						
1.9 TD	59	05/98→11/01		Nutzlast [kg]: 1000		<b>24.3728-0337.2</b>	<b>590337</b>	L= 1058
2.0	80	03/94→04/02		→ 03/02; Nutzlast [kg]: 1800		<b>24.3728-0519.2</b>	<b>590519</b>	L= 1090
→								
















	kw					! #		
<b>FIAT - DUCATO Kasten (230_) 03/94→05/05</b>								
 <b>Seilzug, Kupplungsbetätigung</b>								
2.0 4x4	80	11/94→04/02		→ 03/02; Nutzlast [kg]: 1800		24.3728-0534.2	590534	L= 1080
				→ 03/02; Nutzlast ab [kg] 1000 Nutzlast bis [kg] 1400		24.3728-0534.2	590534	L= 1080
2.0 JTD	62	10/01→04/02		→ 03/02; Nutzlast [kg]: 1800		24.3728-0519.2	590519	L= 1090
2.5 D	62	03/94→04/02				24.3728-0534.2	590534	L= 1080
2.5 D 4x4	62	03/94→04/02						
2.5 TDI	80	03/94→04/02		→ 03/02; Nutzlast [kg]: 1400		24.3728-0534.2	590534	L= 1080
	85							
2.5 TDI 4x4	85	05/98→04/02						
2.8 JTD	94	11/00→04/02						
2.8 JTD 4x4	94	11/00→04/02						
2.8 TDI	90	10/97→04/02						
2.8 TDI 4x4	90	06/99→04/02						
2.8 D	64	05/98→04/02		→ 03/02; Nutzlast [kg]: 1800		24.3728-0519.2	590519	L= 1090
2.8 D 4x4	64	08/98→04/02				24.3728-0534.2	590534	L= 1080
2.8 TD 4x4	90	05/98→09/01		Nutzlast [kg]: 1800		24.3728-0519.2	590519	L= 1090
						24.3728-0534.2	590534	L= 1080
				Nutzlast [kg]: 1400		24.3728-0534.2	590534	L= 1080
<b>FIAT - DUCATO Kasten (244_) 12/01→</b>								
 <b>Seilzug, Kupplungsbetätigung</b>								
2.0	81	12/01→07/06		Nutzlast ab [kg] 1100 Nutzlast bis [kg] 1800		24.3728-0300.2	590300	L= 1478
2.0 Bipower	81	11/02→07/06						
2.0 JTD	62	12/01→07/06						
2.0 LPG	71	11/02→07/06						
2.3 JTD	81 - 93	12/01→12/18						
2.8 JTD	94	12/01→12/11		→ 07/06; Nutzlast ab [kg] 1100 Nutzlast bis [kg] 1800		24.3728-0335.2	590335	L= 1435
2.8 JTD 4x4	94	12/01→07/06		Nutzlast ab [kg] 1100 Nutzlast bis [kg] 1800		24.3728-0335.2	590335	L= 1435
2.8 JTD Power	107	04/04→07/06						
2.8 TD	90	12/01→07/06						
<b>FIAT - DUCATO Pritsche/Fahrgestell (230_) 03/94→04/02</b>								
 <b>Seilzug, Kupplungsbetätigung</b>								
1.9 D	50 - 51	03/94→04/02		→ 03/02; Nutzlast [kg]: 1000		24.3728-0337.2	590337	L= 1058
1.9 TD	60 - 66	03/94→04/02						
1.9 TD CAT	59	08/94→04/02						
1.9 TD	59	05/98→11/01		Nutzlast [kg]: 1000		24.3728-0337.2	590337	L= 1058
2.0	80	03/94→04/02		→ 03/02; Nutzlast [kg]: 1800		24.3728-0519.2	590519	L= 1090
				→ 03/02; Nutzlast ab [kg] 1000 Nutzlast bis [kg] 1400		24.3728-0534.2	590534	L= 1080
2.0 JTD	62	07/01→04/02		10/01→ 03/02; Nutzlast [kg]: 1800		24.3728-0519.2	590519	L= 1090
						24.3728-0534.2	590534	L= 1080
				10/01→ 03/02; Nutzlast [kg]: 1400		24.3728-0534.2	590534	L= 1080
2.5 D	62	03/94→04/02		→ 03/02; Nutzlast [kg]: 1800		24.3728-0519.2	590519	L= 1090
2.5 D 4x4	62	03/94→04/02				24.3728-0534.2	590534	L= 1080
2.5 TDI	80	03/94→04/02						
2.5 TDI 4x4	85	06/98→04/02		→ 03/02; Nutzlast [kg]: 1400		24.3728-0534.2	590534	L= 1080
2.8 JTD	94	11/00→04/02						
2.8 JTD 4x4	94	10/01→04/02						
2.8 TDI	90	12/98→04/02						
2.8 D	64	02/98→04/02		→ 03/02; Nutzlast [kg]: 1800		24.3728-0519.2	590519	L= 1090
						24.3728-0534.2	590534	L= 1080
2.8 iDTD 4x4	90	05/98→09/01		Nutzlast [kg]: 1800		24.3728-0519.2	590519	L= 1090
						24.3728-0534.2	590534	L= 1080
				Nutzlast [kg]: 1400		24.3728-0534.2	590534	L= 1080
2.8 TD 4x4	64	05/98→11/01		→ 09/01; Nutzlast [kg]: 1800		24.3728-0519.2	590519	L= 1090
						24.3728-0534.2	590534	L= 1080
				→ 09/01; Nutzlast [kg]: 1400		24.3728-0534.2	590534	L= 1080
<b>FIAT - DUCATO Pritsche/Fahrgestell (244_) 12/01→</b>								
 <b>Seilzug, Kupplungsbetätigung</b>								
2.0	81	04/02→07/06		Nutzlast ab [kg] 1100 Nutzlast bis [kg] 1800		24.3728-0300.2	590300	L= 1478
2.0 JTD	62	12/01→07/06						
2.3 JTD	81	12/01→07/06						
2.8 JTD	90 - 94	12/01→07/06		Nutzlast ab [kg] 1100 Nutzlast bis [kg] 1800		24.3728-0335.2	590335	L= 1435
→								















	kw					! #		
<b>FIAT - DUCATO Pritsche/Fahrgestell (244_) 12/01→</b>								
 <b>Seilzug, Kupplungsbetätigung</b>								
2.8 JTD 4x4 2.8 JTD Power	94 107	12/01→07/06 04/04→07/06		Nutzlast ab [kg] 1100 Nutzlast bis [kg] 1800		24.3728-0335.2	590335	L= 1435
<b>FIAT - FIORINO Großraumlimousine (225_) 01/07→</b>								
 <b>Geberzylinder, Kupplung</b>								
1.3 JTD Multijet	55 - 59	11/07→		für Linkslenker		24.2415-1725.3	030151	Ø 15,9
				für Rechtslenker		24.2415-1726.3	030153	Ø 15,9
<b>FIAT - FIORINO Kasten/Großraumlimousine (146_) 01/88→</b>								
 <b>Seilzug, Kupplungsbetätigung</b>								
65 1.7 TD 70 i.e. 1.4 75 i.e. 1.6	46 49 55	01/97→05/01 05/94→05/01 10/93→05/01		→ 03/01; für Linkslenker		24.3728-0531.2	590531	L= 678
<b>FIAT - FIORINO Kasten/Großraumlimousine (225_) 01/07→</b>								
 <b>Geberzylinder, Kupplung</b>								
1.3 D Multijet	55 - 59	11/07→		für Linkslenker		24.2415-1725.3	030151	Ø 15,9
				für Rechtslenker		24.2415-1726.3	030153	Ø 15,9
<b>FIAT - FIORINO Pick up (146_) 01/88→05/01</b>								
 <b>Seilzug, Kupplungsbetätigung</b>								
1.4 1.6 1.7 TD	49 55 46	05/94→05/01 01/94→05/01 01/97→05/01		→ 03/01; für Linkslenker		24.3728-0531.2	590531	L= 678
<b>FIAT - GRANDE PUNTO (199_) 06/05→</b>								
 <b>Geberzylinder, Kupplung</b>								
1.2 1.2 LPG 1.3 D Multijet  1.4 1.4 16V 1.4 LPG 1.4 Natural Power 1.4 T-Jet 1.6 D Multijet 1.9 D Multijet	48 - 51 51 51 - 62 57 70 57 57 88 88 88 - 96	10/05→  06/08→12/12 07/08→  06/05→12/15 10/05→08/11 12/08→ 07/08→ 09/07→ 07/08→ 10/05→		→ 01/11		24.2415-1725.3	030151	Ø 15,9
1.3 D Multijet 1.4 1.4 16V 1.6 1.9 D Multijet	55 - 66 55 66 85 85	10/05→06/13  10/05→07/07 06/09→07/14 02/11→ 06/06→12/09				24.2415-1725.3	030151	Ø 15,9
<b>FIAT - GRANDE PUNTO Van (199_) 10/05→06/13</b>								
 <b>Geberzylinder, Kupplung</b>								
1.3 JTD Multijet 1.4 1.4 LPG 1.4 Natural Power 1.3 JTD Multijet	55 57 57 57 66	02/06→06/13 02/06→06/13 03/09→12/12 03/09→12/12 02/06→08/10		→ 01/11		24.2415-1725.3	030151	Ø 15,9
						24.2415-1725.3	030151	Ø 15,9
<b>FIAT - LINEA (323_, 110_) 10/06→</b>								
 <b>Geberzylinder, Kupplung</b>								
1.3 D Multijet 1.3 JTD Multijet 1.4  1.4 T-Jet 1.6 D Multijet 1.6	66 - 70 63 57 - 66 84 - 88 77 81	06/07→  10/06→ 06/07→  05/07→ 06/09→ 10/11→		→ 05/11		24.2415-1725.3	030151	Ø 15,9
						24.2415-1725.3	030151	Ø 15,9
<b>FIAT - MAREA (185_) 05/96→12/07</b>								
 <b>Nehmerzylinder, Kupplung</b>								
1.9 JTD 1.9 JTD 105 →	79 77	01/01→12/07 12/98→12/02		→ 12/02; für Linkslenker für Linkslenker		24.2525-1705.3	040083	Ø 25,4 Ø 25,4










	kw					! #		
<b>FIAT - MAREA (185_) 05/96→12/07</b>								
 <b>Nehmerzylinder, Kupplung</b>								
1.9 JTD 110	81	09/00→08/02			für Linkslenker		<b>24.2525-1705.3 040083</b>	Ø 25,4
2.0 150 20V	110	01/01→05/02						
2.0 155 20V	113	04/99→01/01						
2.4 JTD 130	96	04/99→05/02			für Linkslenker		<b>24.2525-1706.3 040088</b>	Ø 25,4
 <b>Seilzug, Kupplungsbetätigung</b>								
1.2 16V	60	10/98→05/02			04/99→; für Linkslenker		<b>24.3728-0523.2 590523</b>	L= 937
1.4 80 12V	59	09/96→05/02			für Linkslenker		<b>24.3728-0523.2 590523</b>	L= 937
1.6	76 -	09/00→12/07			für Linkslenker		<b>24.3728-0528.2 590528</b>	L= 1545
	78							
1.6 100 16V	76	09/96→05/02						
1.6 100 16V Bipower	76	04/99→05/02						
1.6 SX	72	09/00→08/02						
1.8 115 16V	83	09/96→05/02						
1.9 TD 100	74	05/96→12/02						
<b>FIAT - MAREA Weekend (185_) 09/96→12/07</b>								
 <b>Nehmerzylinder, Kupplung</b>								
1.9 JTD 105	77	12/98→12/02			für Linkslenker		<b>24.2525-1705.3 040083</b>	Ø 25,4
1.9 JTD 110	81	09/00→08/02						
2.0 150 20V	110	01/01→05/02						
2.0 155 20V	113	04/99→02/03			→ 12/02; für Linkslenker		<b>24.2525-1705.3 040083</b>	Ø 25,4
2.4 JTD 130	96	04/99→05/02			für Linkslenker		<b>24.2525-1706.3 040088</b>	Ø 25,4
 <b>Seilzug, Kupplungsbetätigung</b>								
1.2 16V	60	10/98→05/02			04/99→; für Linkslenker		<b>24.3728-0523.2 590523</b>	L= 937
1.4 80 12V	59	09/96→05/02			für Linkslenker		<b>24.3728-0523.2 590523</b>	L= 937
1.6	76	09/00→08/02			für Linkslenker		<b>24.3728-0528.2 590528</b>	L= 1545
1.6 100 16V	76	09/96→05/02						
1.8 115 16V	83	09/96→05/02						
1.9 TD 100	74	09/96→06/03						
<b>FIAT - MULTIPLA (186_) 04/99→06/10</b>								
 <b>Seilzug, Kupplungsbetätigung</b>								
1.6	68 -	09/00→06/10					<b>24.3728-0530.2 590530</b>	L= 866
	76							
1.6 16V	70	04/02→06/10						
1.6 16V Bipower	76	04/99→08/05						
1.6 16V GPL	76	10/01→06/10						
1.6 Blupower	70	04/99→09/04						
1.6 Natural Power	77	11/08→06/10						
1.9 JTD	88	04/02→06/10						
1.9 JTD 110	81	03/01→07/02						
1.9 JTD 115	85	07/02→06/10						
<b>FIAT - MULTIPLA VAN (186_) 04/99→06/10</b>								
 <b>Seilzug, Kupplungsbetätigung</b>								
1.9 JTD	85 -	04/02→06/10					<b>24.3728-0530.2 590530</b>	L= 866
	88							
Bipower	76	10/01→06/10						
<b>FIAT - PALIO (178_, 171_, 371_) 04/96→</b>								
 <b>Seilzug, Kupplungsbetätigung</b>								
1.0	45 -	04/96→10/03			→ 03/99		<b>24.3728-0533.2 590533</b>	L= 684
	56						<b>24.3728-0535.2 590535</b>	L= 678
1.1	40	07/97→10/03						
1.2	44	07/97→08/02			10/97→ 03/99		<b>24.3728-0533.2 590533</b>	L= 684
							<b>24.3728-0535.2 590535</b>	L= 678
1.4	51	04/96→10/02			02/98→		<b>24.3728-0533.2 590533</b>	L= 684
1.4 Cat	51	04/96→08/01					<b>24.3728-0535.2 590535</b>	L= 678
1.6 16V	74	04/96→10/02						
<b>FIAT - PALIO Weekend (178_, 173_, 373_, 374_, 171_) 04/96→</b>								
 <b>Seilzug, Kupplungsbetätigung</b>								
1.2	44 -	04/96→10/04			10/97→ 03/99		<b>24.3728-0533.2 590533</b>	L= 684
	54						<b>24.3728-0535.2 590535</b>	L= 678
1.4	51	07/97→08/01			→ 03/99		<b>24.3728-0533.2 590533</b>	L= 684
							<b>24.3728-0535.2 590535</b>	L= 678
1.6 16V	76	02/01→01/12			→ 12/06		<b>24.3728-0533.2 590533</b>	L= 684
1.6 16V	74	06/96→02/01			10/97→		<b>24.3728-0533.2 590533</b>	L= 684











	kw					! #		
<b>FIAT - PANDA / PANDA CLASSIC (169_) 09/03→</b>								
 <b>Nehmerzylinder, Kupplung</b>								
1.1	40	09/03→			→ 06/13; für Rechtslenker		<b>24.2520-1707.3 040097</b>	Ø 20,6
1.2	44	09/03→						
1.2 LPG	44	04/09→						
1.2 Natural Power	44	01/07→12/11					<b>24.2520-1707.3 040097</b>	Ø 20,6
1.4	74	10/06→			11/06→; für Rechtslenker; → 06/13		<b>24.2520-1707.3 040097</b>	Ø 20,6
 <b>Seilzug, Kupplungsbetätigung</b>								
1.1	40	09/03→			→ 06/13		<b>24.3728-0532.2 590532</b>	L= 995
1.2	44	09/03→						
1.2 LPG	44	04/09→						
1.2	51	03/10→08/13			→ 06/13		<b>24.3728-0628.2 590628</b>	L= 1028
1.2 4x4	44	10/04→						
1.2 LPG	51	11/10→08/13						
1.3 D Multijet	51 -	09/03→						
	55							
1.3 JTD Multijet 4x4	55	09/10→08/13						
1.4 Natural Power	57	09/10→08/13						
1.2 4x4	51	04/10→08/13			10/10→ 06/13		<b>24.3728-0628.2 590628</b>	L= 1028
1.2 Natural Power	44	01/07→12/11					<b>24.3728-0532.2 590532</b>	L= 995
1.3 D Multijet 4x4	51	10/04→			→ 06/13		<b>24.3728-0628.2 590628</b>	L= 1028
					04/06→ 08/11		<b>24.3728-0628.2 590628</b>	L= 1028
<b>FIAT - PANDA (141_) 03/80→07/04</b>								
 <b>Seilzug, Kupplungsbetätigung</b>								
1100	40	02/95→09/03			→ 12/02; für Linkslenker		<b>24.3728-0505.2 590505</b>	L= 560
1100 4x4	40	02/95→07/04						
1100 Trekking 4x4	37	10/91→07/04						
750	25	01/86→10/03			→ 12/97; für Linkslenker		<b>24.3728-0505.2 590505</b>	L= 560
<b>FIAT - PANDA (312_, 319_) 02/12→</b>								
 <b>Seilzug, Kupplungsbetätigung</b>								
0.9	44 -	02/12→					<b>24.3728-0628.2 590628</b>	L= 1028
	63							
0.9 4x4	63 -	09/12→						
	66							
0.9 Natural Power	51 -	07/12→						
	63							
1.2	51	02/12→					<b>24.3728-0536.2 590536</b>	L= 995
1.2 LPG	51	06/12→						
<b>FIAT - PANDA Kasten/Schrägheck (141_) 01/86→02/04</b>								
 <b>Seilzug, Kupplungsbetätigung</b>								
1.1	40	09/00→02/04			→ 12/02; für Linkslenker		<b>24.3728-0505.2 590505</b>	L= 560
1.1 4x4	40	09/00→02/04						
1000 i.e	33	08/92→02/04						
<b>FIAT - PANDA Kasten/Schrägheck (169_) 03/04→</b>								
 <b>Nehmerzylinder, Kupplung</b>								
1.1	40	09/04→			→ 06/13; für Rechtslenker		<b>24.2520-1707.3 040097</b>	Ø 20,6
1.2	44	09/04→						
1.2 LPG	44	04/09→						
1.2 Bipower	44	09/04→12/11			für Rechtslenker		<b>24.2520-1707.3 040097</b>	Ø 20,6
1.2 Natural Power	44	01/07→11/09					<b>24.2520-1707.3 040097</b>	Ø 20,6
 <b>Seilzug, Kupplungsbetätigung</b>								
1.1	40	09/04→			→ 06/13		<b>24.3728-0532.2 590532</b>	L= 995
1.2	44	09/04→						
1.2 LPG	44	04/09→						
1.2	51	09/10→			→ 06/13		<b>24.3728-0628.2 590628</b>	L= 1028
1.3 D Multijet	51	03/04→						
1.3 D Multijet 4x4	55	01/06→						
1.4 Natural Power	57	10/09→						
1.2 4x4	44	09/04→			10/04→ 06/13		<b>24.3728-0628.2 590628</b>	L= 1028
1.2 4x4	51	09/10→			10/10→ 06/13		<b>24.3728-0628.2 590628</b>	L= 1028
1.2 Bipower	44	09/04→12/11					<b>24.3728-0532.2 590532</b>	L= 995
1.2 Natural Power	44	01/07→11/09						
1.2 LPG	51	09/10→			11/10→ 06/13		<b>24.3728-0628.2 590628</b>	L= 1028
1.3 D Multijet	55	01/06→			06/06→ 06/13		<b>24.3728-0628.2 590628</b>	L= 1028
1.3 D Multijet 4x4	51	10/04→12/06					<b>24.3728-0628.2 590628</b>	L= 1028














	kw			 	! #		
<b>FIAT - PANDA VAN (312_, 519_) 02/12→</b>							
 <b>Seilzug, Kupplungsbetätigung</b>							
0.9	48 - 63	02/12→				<b>24.3728-0628.2 590628</b>	L= 1028
0.9 4x4 0.9 Natural Power	63 59 - 63	09/12→ 07/12→					
1.2 1.2 LPG	51	02/12→ 06/12→				<b>24.3728-0536.2 590536</b>	L= 995
<b>FIAT - PUNTO (188_) 09/99→07/12</b>							
 <b>Geberzylinder, Kupplung</b>							
1.2 16V 80 1.2 60 1.3 JTD 16V 1.8 130 HGT 1.9 JTD	59 44 51 96 63	09/99→04/06 09/99→12/10 06/03→03/12 09/99→03/12 10/01→03/12		07/03→ 11/05		<b>24.2415-1709.3 030123</b>	Ø 15,9
1.2 Natural Power 1.4	38 - 44 70 - 71	09/03→03/12 09/03→03/12		→ 11/05		<b>24.2415-1709.3 030123</b>	Ø 15,9
1.4	64	08/10→03/12				<b>24.2415-1709.3 030123</b>	Ø 15,9
<b>FIAT - PUNTO Kasten/Schrägheck (188_) 02/00→12/10</b>							
 <b>Geberzylinder, Kupplung</b>							
1.2 60 1.2 Natural Power 1.3 JTD	44 44 51	02/00→10/09 01/03→12/10 06/03→10/05		07/03→ 11/05 → 11/05 07/03→		<b>24.2415-1709.3 030123</b>	Ø 15,9 Ø 15,9 Ø 15,9
<b>FIAT - PUNTO Kasten/Schrägheck (199_) 04/08→</b>							
 <b>Geberzylinder, Kupplung</b>							
1.3 D Multijet	55	04/08→		→ 01/11		<b>24.2415-1725.3 030151</b>	Ø 15,9
<b>FIAT - QUBO (225_) 02/08→</b>							
 <b>Geberzylinder, Kupplung</b>							
1.3 D Multijet	59	03/15→		für Linkslenker		<b>24.2415-1725.3 030151</b>	Ø 15,9
				für Rechtslenker		<b>24.2415-1726.3 030153</b>	Ø 15,9
1.3 D Multijet	55	02/08→		für Linkslenker		<b>24.2415-1725.3 030151</b>	Ø 15,9
				09/08→; für Rechtslenker		<b>24.2415-1726.3 030153</b>	Ø 15,9
<b>FIAT - SCUDO Bus (220_) 02/96→12/06</b>							
 <b>Seilzug, Kupplungsbetätigung</b>							
1.6 1.9 D 1.9 TD 1.9 TD Eco 2.0 16V 2.0 JTD 2.0 JTD 16V	58 51 68 66 100 69 - 80 80	02/96→12/06 04/98→12/06 02/96→12/06 02/96→12/06 06/00→12/06 12/99→12/06 05/99→12/06				<b>24.3728-0341.2 590341</b> <b>24.3728-0342.2 590342</b> <b>24.3728-0336.2 590336</b> <b>24.3728-0333.2 590333</b> <b>24.3728-0333.2 590333</b>	L= 739 + AUT L= 864 + AUT L= 973 + AUT L= 1003 + AUT L= 1003 + AUT
<b>FIAT - SCUDO Kasten (220_) 02/96→12/06</b>							
 <b>Seilzug, Kupplungsbetätigung</b>							
1.6 1.9 D 1.9 TD 2.0 2.0 JTD 2.0 JTD 16V 2.0 JTD	58 51 66 - 68 100 69 80 80	02/96→12/06 02/96→12/06 02/96→12/06 05/00→12/06 10/99→12/06 05/99→12/06 12/02→12/06				<b>24.3728-0341.2 590341</b> <b>24.3728-0342.2 590342</b> <b>24.3728-0336.2 590336</b> <b>24.3728-0333.2 590333</b> <b>24.3728-0333.2 590333</b>	L= 739 + AUT L= 864 + AUT L= 973 + AUT L= 1003 + AUT L= 1003 + AUT
<b>FIAT - SCUDO Pritsche/Fahrgestell (220_) 09/96→12/06</b>							
 <b>Seilzug, Kupplungsbetätigung</b>							
1.6 1.9 D 1.9 TD 2.0 JTD 2.0 JTD 16V 2.0 JTD	58 51 68 69 80 80	09/96→12/06 04/98→12/06 09/96→12/06 10/99→12/06 05/99→12/06 12/02→12/06				<b>24.3728-0341.2 590341</b> <b>24.3728-0342.2 590342</b> <b>24.3728-0333.2 590333</b> <b>24.3728-0333.2 590333</b>	L= 739 + AUT L= 864 + AUT L= 1003 + AUT L= 1003 + AUT














	kw			 	! #		
<b>FIAT - SEICENTO / 600 (187_) 11/97→01/10</b>							
 <b>Seilzug, Kupplungsbetätigung</b>							
0.9	29	11/97→12/08		04/98→03/08; für Linkslenker		<b>24.3728-0507.2 590507</b>	L= 570
1.1	40	01/98→01/10		04/98→03/08; für Linkslenker		<b>24.3728-0517.2 590517</b>	L= 776
<b>FIAT - SEICENTO / 600 Kasten/Schrägheck (287_) 01/98→01/10</b>							
 <b>Seilzug, Kupplungsbetätigung</b>							
0.9	29	01/98→01/10		04/98→03/08; für Linkslenker		<b>24.3728-0507.2 590507</b>	L= 570
1.1	40	01/98→01/10		04/98→03/08; für Linkslenker		<b>24.3728-0517.2 590517</b>	L= 776
<b>FIAT - SIENA (178_, 172_, 372_) 04/96→12/16</b>							
 <b>Seilzug, Kupplungsbetätigung</b>							
1.4	51	04/96→12/09		02/98→12/06		<b>24.3728-0533.2 590533</b>	L= 684
1.4 Cat	51	04/96→12/09				<b>24.3728-0535.2 590535</b>	L= 678
1.5	62	06/04→12/09				<b>24.3728-0533.2 590533</b>	L= 684
1.7 TD	51	02/06→12/09				<b>24.3728-0535.2 590535</b>	L= 678
1.6	76	11/00→12/12		→12/06		<b>24.3728-0533.2 590533</b>	L= 684
1.6 16V	74	09/98→12/09				<b>24.3728-0535.2 590535</b>	L= 678
<b>FIAT - STRADA Pick-up (178_, 278_) 02/98→</b>							
 <b>Seilzug, Kupplungsbetätigung</b>							
1.2	44	04/03→		→12/11		<b>24.3728-0533.2 590533</b>	L= 684
1.2 Trekking	60	11/05→				<b>24.3728-0535.2 590535</b>	L= 678
1.2	54	06/99→12/06				<b>24.3728-0533.2 590533</b>	L= 684
						<b>24.3728-0535.2 590535</b>	L= 678
<b>FIAT - TIPO Kombi (356_, 357_) 03/16→</b>							
 <b>Geberzylinder, Kupplung</b>							
1.0	74	11/20→		für Rechtslenker		<b>24.2415-1726.3 030153</b>	Ø 15,9
1.3 D	70	03/16→10/20					
1.4	70	03/16→10/20					
	88						
1.4 LPG	88	05/16→10/20					
1.6	81	07/16→10/20					
1.6 D	84	03/16→10/20					
	88						
1.6 Multijet	96	11/20→					
<b>FIAT - TIPO Schrägheck (356_, 357_) 03/16→</b>							
 <b>Geberzylinder, Kupplung</b>							
1.0	74	11/20→		für Rechtslenker		<b>24.2415-1726.3 030153</b>	Ø 15,9
1.3 D	70	03/16→10/20					
1.4	70	03/16→10/20					
	88						
1.4 LPG	88	05/16→10/20					
1.6	81	07/16→10/20					
1.6 D	84	03/16→10/20					
	88						
1.6 Multijet	96	11/20→					
<b>FIAT - TIPO Stufenheck (356_, 357_) 10/15→</b>							
 <b>Geberzylinder, Kupplung</b>							
1.0	74	11/20→		für Rechtslenker		<b>24.2415-1726.3 030153</b>	Ø 15,9
1.3 D	70	10/15→10/20					
1.4	70	10/15→10/20					
1.4 LPG	88	05/16→10/20					
1.6	81	10/15→10/20					
1.6 D	84	10/15→10/20					
	88						
1.6 Multijet	96	11/20→					
<b>FIAT - ULYSSE (220_) 06/94→08/02</b>							
 <b>Seilzug, Kupplungsbetätigung</b>							
1.8	73	05/97→08/02		→07/02		<b>24.3728-0341.2 590341</b>	L= 739 + AUT
2.0	89	06/94→08/02					
1.9 TD	66	02/95→08/02		→07/02		<b>24.3728-0342.2 590342</b>	L= 864 + AUT
2.0 JTD	80	10/99→08/02					
2.0 Turbo	108	06/94→08/02					
2.0 16V	100	09/00→08/02		→07/02		<b>24.3728-0336.2 590336</b>	L= 973 + AUT
2.0 JTD 16V	80	05/99→08/02		10/99→07/02		<b>24.3728-0342.2 590342</b>	L= 864 + AUT

















	kW			 	! #		
<b>FORD - C-MAX (DM2) 02/07→09/10</b>							
<b>Zentralausrücker, Kupplung</b>							
1.6	74	02/07→09/10		03/07→		24.2528-5004.3	090002
1.8	90 - 92	02/07→09/10					
1.8 Flexifuel	92	02/07→09/10					
1.6	85	04/07→09/10				24.2528-5004.3	090002
<b>FORD - COUGAR (EC_) 08/98→12/01</b>							
<b> Geberzylinder, Kupplung</b>							
2.0 16V	96	08/98→12/01		09/98→		24.2419-1723.3	030112
2.5 V6 24V	125	08/98→12/01					Ø 19
2.5 ST 200	151	01/00→12/01				24.2419-1723.3	030112
2.5 V6 24V	125	06/00→12/01					Ø 19
<b>FORD - FIESTA IV (JA_, JB_) 08/95→06/06</b>							
<b> Geberzylinder, Kupplung</b>							
1.25 i 16V	55	08/95→01/02		01/96→ 08/98		24.2419-1734.3	030126
1.3 i	37 - 44	08/95→01/02					Ø 19
1.4 i 16V	66	04/96→01/02		→ 08/98		24.2419-1734.3	030126
<b>FORD - FIESTA V (JH_, JD_) 11/01→12/14</b>							
<b> Geberzylinder, Kupplung</b>							
1.25 16V	51 - 55	05/02→06/08				24.2419-1735.3	030127
1.3 ROCAM	55	01/02→12/04					
1.6	72	05/02→06/08					
1.6 TDCi	66	11/04→06/08					
ST150	110	03/05→06/08					
1.3	44 - 51	11/01→06/08		04/02→		24.2419-1735.3	030127
1.4 16V	59	11/01→06/08					Ø 19
1.4 TDCi	50	11/01→06/08					
1.6 16V	74	11/01→06/08					
<b>Zentralausrücker, Kupplung</b>							
1.4 16V	59	11/01→06/08		04/02→; Schaltgetriebe, automatisch betätigt		24.2528-5002.3	090017
1.4 TDCi	50	11/01→06/08					
1.6 16V	74	11/01→06/08					
1.6	72	05/02→06/08		Schaltgetriebe, automatisch betätigt		24.2528-5002.3	090017
1.6 TDCi	66	11/04→06/08					
ST150	110	03/05→06/08					
<b>FORD - FIESTA V Van 05/02→12/10</b>							
<b> Geberzylinder, Kupplung</b>							
1.3	44 - 51	05/02→08/08				24.2419-1735.3	030127
1.4	59	05/02→09/05					Ø 19
1.4 TDCi	50	10/03→12/10		→ 08/08		24.2419-1735.3	030127
1.6 TDCi	66	04/07→09/09					Ø 19
<b>Zentralausrücker, Kupplung</b>							
1.4	59	05/02→09/05		Schaltgetriebe, automatisch betätigt		24.2528-5002.3	090017
1.4 TDCi	50	10/03→12/10		→ 08/08; Schaltgetriebe, automatisch betätigt		24.2528-5002.3	090017
1.6 TDCi	66	04/07→09/09					
<b>FORD - FIESTA Kasten/Großraumlimousine (J5_, J3_) 02/96→</b>							
<b> Geberzylinder, Kupplung</b>							
1.3	44	02/96→08/03		→ 08/98		24.2419-1734.3	030126
1.8 D	44	02/96→04/02					Ø 19
<b>FORD - FIESTA Kasten/Schrägheck (JV_) 05/98→08/03</b>							
<b> Geberzylinder, Kupplung</b>							
D 1.8	44	05/98→04/02		→ 08/98		24.2419-1734.3	030126
<b>FORD - FIESTA Stufenheck 09/00→12/14</b>							
<b> Geberzylinder, Kupplung</b>							
1.0	70	09/04→12/06				24.2419-1735.3	030127
1.4 TDCi	50	05/02→11/11					Ø 19
1.6	73	05/02→11/13					
<b>Zentralausrücker, Kupplung</b>							
1.4 TDCi	50	05/02→11/11		Schaltgetriebe, automatisch betätigt		24.2528-5002.3	090017
1.6	73	05/02→11/13					











	kW			 	! #		
<b>FORD - FOCUS II (DA_, HCP, DP) 07/04→09/13</b>							
<b>Zentralausrücker, Kupplung</b>							
1.4	59	07/04→09/12		10/04→ 01/06		24.2528-5003.3	090001
1.6	74	07/04→09/12		02/06→ 02/11		24.2528-5004.3	090002
1.8	92	03/06→09/12		→ 02/11		24.2528-5004.3	090002
1.8 Flexifuel	92	01/06→09/12					
<b>FORD - FOCUS II Cabriolet 10/06→09/10</b>							
<b>Zentralausrücker, Kupplung</b>							
1.6	74	10/06→09/10				24.2528-5004.3	090002
<b>FORD - FOCUS II Kasten/Kombi 07/04→07/11</b>							
<b>Zentralausrücker, Kupplung</b>							
1.4	59	09/05→07/11		→ 01/06		24.2528-5003.3	090001
				02/06→ 02/11		24.2528-5004.3	090002
1.6	74	09/05→07/11				24.2528-5003.3	090001
				02/06→ 02/11		24.2528-5004.3	090002
1.8 Flexifuel	92	06/09→07/11				24.2528-5004.3	090002
<b>FORD - FOCUS II Stufenheck (DB_, FCH, DH) 04/05→09/13</b>							
<b>Zentralausrücker, Kupplung</b>							
1.4	59	04/05→09/12		→ 01/06		24.2528-5003.3	090001
1.6	74	04/05→09/12		02/06→ 02/11		24.2528-5004.3	090002
1.8	92	03/06→09/12		→ 02/11		24.2528-5004.3	090002
1.8 Flexifuel	92	06/06→07/11					
1.8 Flexifuel	96	12/05→01/08		01/06→		24.2528-5004.3	090002
<b>FORD - FOCUS II Turnier (DA_, FFS, DS) 07/04→09/12</b>							
<b>Zentralausrücker, Kupplung</b>							
1.4	59	07/04→09/12		10/04→ 01/06		24.2528-5003.3	090001
1.6	74	07/04→07/11		02/06→ 02/11		24.2528-5004.3	090002
1.8	92	03/06→09/12		→ 02/11		24.2528-5004.3	090002
1.8 Flexifuel	92	01/06→09/12					
<b>FORD - FOCUS C-MAX (DM2) 10/03→03/07</b>							
<b>Zentralausrücker, Kupplung</b>							
1.6	74	10/03→03/07		→ 01/06		24.2528-5003.3	090001
1.8	90 - 92	04/04→03/07		02/06→		24.2528-5004.3	090002
1.8 Flexifuel	92	01/06→03/07					
<b>FORD - FUSION (JU_) 08/02→12/12</b>							
<b> Geberzylinder, Kupplung</b>							
1.25	55	08/04→12/12		→ 09/12		24.2419-1735.3	030127 Ø 19
1.4	59	08/02→12/12					
1.4 LPG	59	01/10→12/12					
1.4 TDCi	50	08/02→12/12					
1.6 TDCi	66	11/04→12/12					
1.3	44	11/02→07/05				24.2419-1735.3	030127 Ø 19
1.6	74	08/02→11/09					
<b>Zentralausrücker, Kupplung</b>							
1.4	59	08/02→12/12		→ 09/12; Schaltgetriebe, automatisch betätigt		24.2528-5002.3	090017
1.4 LPG	59	01/10→12/12					
1.4 TDCi	50	08/02→12/12					
1.6 TDCi	66	11/04→12/12					
1.6	74	08/02→11/09		Schaltgetriebe, automatisch betätigt		24.2528-5002.3	090017
<b>FORD - GALAXY I (WGR) 03/95→05/06</b>							
<b> Geberzylinder, Kupplung</b>							
1.9 TDI	66	03/95→05/06		01/96→ 04/06		24.2419-1722.3	030111 Ø 19
1.9 TDI	85 - 96	04/00→05/06		→ 04/06		24.2419-1722.3	030111 Ø 19
2.0 i	85	11/95→05/06					
2.3 16V	103 - 107	01/97→05/06					
1.9 TDI	110	05/05→05/06				24.2419-1722.3	030111 Ø 19
<b>Zentralausrücker, Kupplung</b>							
2.0 i	85	11/95→05/06		→ 04/06		24.2532-5003.3	090013
2.3 16V	103 - 107	01/97→05/06					










	kw			 	! #		
<b>FORD - GALAXY MK I VAN (WGR) 03/95→05/06</b>							
 <b>Geberzylinder, Kupplung</b>							
2.3	103	11/02→03/06				24.2419-1722.3 030111	Ø 19
<b>Zentralausrücker, Kupplung</b>							
2.3	103	11/02→03/06				24.2532-5003.3 090013	
<b>FORD - KA 01/08→</b>							
 <b>Seilzug, Kupplungsbetätigung</b>							
1.0	46 - 48	10/08→		→ 12/09		24.3728-0532.2 590532	L= 995
				01/10→		24.3728-0536.2 590536	L= 995
<b>FORD - KA (RB_) 09/96→11/08</b>							
<b>Zentralausrücker, Kupplung</b>							
1.3 i	36	06/98→11/08		→ 08/98		24.2528-5002.3 090017	
1.3 i	37 - 44	09/96→11/08		11/96→ 08/98		24.2528-5002.3 090017	
<b>FORD - KA (RU8) 10/08→05/16</b>							
 <b>Seilzug, Kupplungsbetätigung</b>							
1.2	51	10/08→05/16		→ 12/09		24.3728-0532.2 590532	L= 995
				01/10→		24.3728-0536.2 590536	L= 995
1.3 TDCi	55	10/08→05/16		→ 12/09		24.3728-0628.2 590628	L= 1028
<b>FORD - MONDEO III (B5Y) 10/00→03/07</b>							
<b>Zentralausrücker, Kupplung</b>							
1.8 16V	81 - 92	10/00→03/07				24.2532-5003.3 090013	
1.8 SCi	96	06/03→03/07					
2.0 16V	107	10/00→03/07					
2.0 16V DI / TDDi / TDCi	66	10/00→03/07		Schaltgetriebe 6 Gang		24.2531-5001.3 090003	
2.0 16V TDDi / TDCi	85	10/00→03/07		Schaltgetriebe 5 Gang		24.2532-5003.3 090013	
2.0 DI	92	10/00→03/07					
2.0 TDCi	96	10/01→03/07					
2.2 TDCi	110 - 114	09/04→03/07					
ST220	166	04/02→03/07					
<b>FORD - MONDEO III Stufenheck (B4Y) 10/00→09/07</b>							
<b>Zentralausrücker, Kupplung</b>							
1.8 16V	81 - 92	10/00→03/07				24.2532-5003.3 090013	
1.8 SCi	96	06/03→03/07					
2.0 16V	107	10/00→03/07					
2.0 16V DI / TDDi / TDCi	66	10/00→03/07		Schaltgetriebe 6 Gang		24.2531-5001.3 090003	
2.0 16V TDDi / TDCi	85	10/00→03/07		Schaltgetriebe 5 Gang		24.2532-5003.3 090013	
2.0 TDCi	96	10/01→03/07					
2.2 TDCi	110 - 114	09/04→03/07					
ST220	166	04/02→03/07					
2.0 DI	92	10/00→03/07		10/01→; Schaltgetriebe 6 Gang		24.2531-5001.3 090003	
				10/01→; Schaltgetriebe 5 Gang		24.2532-5003.3 090013	
<b>FORD - MONDEO III Turnier (BWY) 10/00→03/07</b>							
<b>Zentralausrücker, Kupplung</b>							
1.8 16V	81 - 92	10/00→03/07				24.2532-5003.3 090013	
1.8 SCi	96	06/03→03/07					
2.0 16V	107	10/00→03/07					
2.0 16V DI / TDDi / TDCi	66	10/00→03/07		Schaltgetriebe 6 Gang		24.2531-5001.3 090003	
2.0 16V TDDi / TDCi	85	10/00→03/07		Schaltgetriebe 5 Gang		24.2532-5003.3 090013	
2.0 TDCi	96	10/01→03/07					
2.2 TDCi	110 - 114	09/04→03/07					
ST220	166	04/02→03/07					
<b>FORD - MONDEO IV (BA7) 03/07→01/15</b>							
<b>Zentralausrücker, Kupplung</b>							
1.6 Ti	81 - 92	03/07→01/15		04/07→ 09/14		24.2528-5004.3 090002	
1.6 Ti	88	07/10→01/15		→ 09/14		24.2528-5004.3 090002	












	kW					! #		
<b>FORD - MONDEO IV Stufenheck (BA7) 03/07→01/15</b>								
<b>Zentralausrücker, Kupplung</b>								
1.6 Ti	81 - 92	03/07→01/15		04/07→	09/14		24.2528-5004.3 090002	
1.6 Ti	88	03/10→01/15		→	09/14		24.2528-5004.3 090002	
<b>FORD - MONDEO IV Turnier (BA7) 03/07→01/15</b>								
<b>Zentralausrücker, Kupplung</b>								
1.6 Ti	81 - 92	03/07→12/12		04/07→			24.2528-5004.3 090002	
1.6 Ti	88	07/10→01/15		→	09/14		24.2528-5004.3 090002	
<b>FORD - PUMA (EC_) 03/97→06/02</b>								
 <b>Geberzylinder, Kupplung</b>								
1.7 16V	92	03/97→06/02		06/97→	08/98		24.2419-1734.3 030126	Ø 19
<b>FORD - RANGER (TKE) 04/11→</b>								
 <b>Nehmerzylinder, Kupplung</b>								
2.2 TDCi	88 - 92	04/11→		11/11→			24.2520-1706.3 040094	Ø 20,4
2.2 TDCi 4x4	92 - 110	04/11→						
3.2 TDCi 4x4	147	04/11→						
2.2 TDCi	110	11/11→					24.2520-1706.3 040094	Ø 20,4
2.5 i	122	11/11→						
2.5 i 4x4	122	11/11→						
<b>FORD - TRANSIT Bus (FD_, FB_, FS_, FZ_, FC_) 04/06→12/14</b>								
 <b>Nehmerzylinder, Kupplung</b>								
2.2 TDCi	63	04/06→08/14		05/06→			24.2520-1706.3 040094	Ø 20,4
2.2 TDCi	74 - 103	04/06→08/14					24.2520-1706.3 040094	Ø 20,4
2.2 TDCi RWD	74 - 114	09/11→12/14						
2.4 TDCi	74 - 103	04/06→08/14						
2.4 TDCi 4x4	103	11/06→08/14						
3.2 TDCi	147	02/08→08/14						
<b>FORD - TRANSIT Bus (FD_, FB_, FS_, FZ_, FC_) 01/00→05/06</b>								
 <b>Nehmerzylinder, Kupplung</b>								
2.0 DI	55 - 74	08/00→05/06					24.2520-1706.3 040094	Ø 20,4
2.0 TDCi	92	08/02→05/06						
2.3 16V RWD	107	08/00→05/06						
2.4 DI	66	01/00→05/06						
2.4 DI RWD	55 - 88	01/00→05/06						
2.4 TDCi	101	03/04→05/06						
2.4 TDE	85 - 92	07/01→05/06						
<b>FORD - TRANSIT Kasten (FA_) 01/00→05/06</b>								
 <b>Nehmerzylinder, Kupplung</b>								
2.0 DI	55 - 74	08/00→05/06					24.2520-1706.3 040094	Ø 20,4
2.0 TDCi	92	08/02→05/06						
2.3	105	03/01→03/06						
2.3 16V RWD	107	04/01→05/06						
2.3 BiFuel	105	03/01→03/06						
2.4 DI	66	01/00→05/06						
2.4 DI RWD	55 - 88	01/00→05/06						
2.4 TD	55	08/00→08/03						
2.4 TDCi	101	03/04→05/06						
2.4 TDE	85 - 92	07/01→05/06						
<b>FORD - TRANSIT Kasten (FA_) 04/06→12/14</b>								
 <b>Nehmerzylinder, Kupplung</b>								
2.2 TDCi	63 - 103	04/06→08/14					24.2520-1706.3 040094	Ø 20,4
2.2 TDCi 4x4	92	10/11→08/14						
2.2 TDCi RWD	74 - 114	09/11→12/14						
2.3 16V CNG RWD	100	04/06→08/14						












	kw					! #		
<b>FORD - TRANSIT Kasten (FA_ _) 04/06→12/14</b>								
 <b>Nehmerzylinder, Kupplung</b>								
2.3 16V LPG RWD	107	04/06→08/14				24.2520-1706.3	040094	Ø 20,4
2.3 16V RWD	107	04/06→08/14						
2.4 TDCi 4x4	103	11/06→08/14						
2.4 TDCi RWD	74 -	04/06→08/14						
	103							
3.2 TDCi RWD	147	09/07→08/14						
<b>FORD - TRANSIT Pritsche/Fahrgestell (FM_ _, FN_ _, FF_ _) 04/06→12/14</b>								
 <b>Nehmerzylinder, Kupplung</b>								
2.2 TDCi	63 -	04/06→08/14				24.2520-1706.3	040094	Ø 20,4
	103							
2.2 TDCi 4x4	92	10/11→08/14						
2.2 TDCi RWD	74 -	10/11→08/14						
	114							
2.3 16V CNG RWD	100	04/06→08/14						
2.3 16V LPG RWD	107	04/06→08/14						
2.3 16V RWD	107	04/06→08/14						
2.4 TDCi 4x4	103	11/06→08/14						
2.4 TDCi RWD	74 -	04/06→08/14						
	103							
3.2 TDCi RWD	147	09/07→08/14						
<b>FORD - TRANSIT Pritsche/Fahrgestell (FM_ _, FN_ _) 01/00→05/06</b>								
 <b>Nehmerzylinder, Kupplung</b>								
2.0 DI	55 -	08/00→05/06				24.2520-1706.3	040094	Ø 20,4
	74							
2.0 TDCi	92	08/02→05/06						
2.3 16V	107	04/01→05/06						
2.3 BiFuel	105	03/01→03/06						
2.4 DI	55 -	01/00→05/06						
	88							
2.4 TDCi	101	03/04→05/06						
2.4 TDE	85 -	07/01→05/06						
	92							
<b>FORD - TRANSIT TOURNEO Bus 07/06→08/14</b>								
 <b>Nehmerzylinder, Kupplung</b>								
2.2	92	10/11→08/14				24.2520-1706.3	040094	Ø 20,4
2.2 TDCi	81 -	07/06→08/14						
	103							
<b>FORD - TRANSIT TOURNEO Bus (FC_ _) 06/00→03/06</b>								
 <b>Nehmerzylinder, Kupplung</b>								
2.0	55 -	06/00→03/06				24.2520-1706.3	040094	Ø 20,4
	92							
<b>HYUNDAI - ATOS (MX) 01/97→07/15</b>								
 <b>Seilzug, Kupplungsbetätigung</b>								
1.0 i	41 -	02/98→07/03				24.3728-3100.2	593100	L= 795
	43							
1.1	43	08/03→12/08		→ 08/08		24.3728-3100.2	593100	L= 795
1.1	45	06/03→12/10		→ 01/07		24.3728-3100.2	593100	L= 795
1.1	46	08/03→12/08		03/04→ 02/08		24.3728-3100.2	593100	L= 795
<b>JAGUAR - X-TYPE I (X400) 03/01→11/09</b>								
<b>Zentralausrücker, Kupplung</b>								
2.0 D	96	07/03→11/09				24.2532-5003.3	090013	
2.5 V6 All-wheel Drive	144	06/01→11/09						
2.1 V6	115	03/02→11/09		→ 10/05		24.2532-5003.3	090013	
2.2 D	107 -	10/05→11/09		Schaltgetriebe 6 Gang		24.2531-5001.3	090003	
	114							
3.0 V6 All-wheel Drive	169	06/01→12/08		→ 11/07		24.2532-5003.3	090013	
<b>JAGUAR - X-TYPE I Kombi (X400) 09/03→12/09</b>								
<b>Zentralausrücker, Kupplung</b>								
2.0 D	96	02/04→12/09				24.2532-5003.3	090013	
2.1 V6	115	11/03→03/09						
2.5	144	02/04→12/09						
3.0	169	02/04→12/09						
2.2 D	107 -	10/05→12/09		Schaltgetriebe 6 Gang		24.2531-5001.3	090003	
	114							












	kw			 	! #		
<b>KIA - PICANTO I (SA) 04/04→05/12</b>							
 <b>Seilzug, Kupplungsbetätigung</b>							
1.0	45	04/04→04/11		05/04→; für Linkslenker		24.3728-3201.2 593201	L= 840
1.0	46	09/07→04/11		11/09→; für Linkslenker		24.3728-3201.2 593201	L= 840
1.0	53	04/04→04/11		→ 07/07; für Linkslenker		24.3728-3201.2 593201	L= 840
1.0 LPG	45	01/09→04/11		für Linkslenker		24.3728-3201.2 593201	L= 840
1.1 CRDi	55	10/05→04/11					
1.1 LPG	48	01/09→04/11					
1.1	48	04/04→09/11		→ 04/11; für Linkslenker		24.3728-3201.2 593201	L= 840
<b>KIA - RIO I Schrägheck (DC) 07/00→04/06</b>							
 <b>Seilzug, Kupplungsbetätigung</b>							
1.3	55 - 60	08/00→02/05				24.3728-3200.2 593200	L= 733
1.5 16V	71 - 72	08/00→02/05					
<b>KIA - RIO I Stufenheck (DC_) 07/00→04/06</b>							
 <b>Seilzug, Kupplungsbetätigung</b>							
1.3	55 - 60	09/00→02/05				24.3728-3200.2 593200	L= 733
1.5	70	09/02→02/05					
1.5 16V	71 - 72	09/00→02/05					
<b>LADA - 1200-1600 01/70→12/05</b>							
 <b>Geberzylinder, Kupplung</b>							
1600 N/L	57	03/79→12/05		→ 06/85		24.2419-1101.3 030085	Ø 19
 <b>Nehmerzylinder, Kupplung</b>							
1600 N/L	57	03/79→12/05		→ 06/85		24.2519-0505.3 040070	Ø 19
<b>LANCIA - Y (840_) 11/95→09/03</b>							
 <b>Seilzug, Kupplungsbetätigung</b>							
1.1	40	11/95→09/03		05/97→ 12/98		24.3728-0516.2 590516	L= 856
1.2	44	03/96→09/03		→ 07/03		24.3728-0516.2 590516	L= 856
1.2 16V	59	10/00→09/03					
1.2 16V	63	04/97→09/03		05/97→ 09/00		24.3728-0516.2 590516	L= 856
1.4 12V	55 - 59	03/96→09/03		→ 12/98		24.3728-0516.2 590516	L= 856
<b>LANCIA - YPSILON (312_) 05/11→</b>							
 <b>Seilzug, Kupplungsbetätigung</b>							
1.2	51	05/11→12/21				24.3728-0536.2 590536	L= 995
1.2 Bi-fuel	49	05/11→					
1.2 Bi-fuel	51	05/11→		04/15→		24.3728-0536.2 590536	L= 995
<b>LANCIA - ZETA (22_) 05/95→10/03</b>							
 <b>Seilzug, Kupplungsbetätigung</b>							
2.0 16V	100	07/00→09/02				24.3728-0336.2 590336	L= 973 + AUT
2.0 JTD	80	09/99→09/02				24.3728-0342.2 590342	L= 864 + AUT
2.0 JTD 16V	81	04/01→10/03					
2.0 Turbo	108	05/95→09/02					
<b>MAZDA - 2 (DY) 02/03→06/07</b>							
 <b>Geberzylinder, Kupplung</b>							
1.2	55	04/03→06/07				24.2419-1735.3 030127	Ø 19
1.3 L	67	04/03→06/07					
1.4	59	04/03→06/07					
1.4 CD	50	04/03→06/07					
1.6	74	02/03→06/07					
<b>Zentralausrücker, Kupplung</b>							
1.2	55	04/03→06/07		Schaltgetriebe, automatisch betätigt		24.2528-5002.3 090017	
1.3 L	67	04/03→06/07					
1.4	59	04/03→06/07					
1.4 CD	50	04/03→06/07					
1.6	74	02/03→06/07					










	kW			 	! #		
<b>MAZDA - 121 III (JASM, JBSM) 03/96→04/03</b>							
 <b>Geberzylinder, Kupplung</b>							
1.25 1.3	55 37	03/96→04/03 03/96→04/03		→ 08/98		24.2419-1734.3 030126	Ø 19
1.8 D	44	03/96→04/03					
<b>MERCEDES-BENZ - A-KLASSE (W168) 07/97→12/06</b>							
<b>Zentralausrücker, Kupplung</b>							
A 140 A 160	60 75	07/97→08/04 07/97→08/04		09/97→		24.2526-5001.3 090015	
A 140 A 160 CDI A 170 CDI A 210	60 55 70 103	01/01→08/04 02/01→08/04 02/01→08/04 12/01→08/04				24.2526-5001.3 090015	
A 160 CDI	44	07/98→02/01		08/98→ 01/01		24.2526-5001.3 090015	
A 170 CDI	66	07/98→02/01		→ 01/01		24.2526-5001.3 090015	
A 190	92	03/99→08/04		05/99→		24.2526-5001.3 090015	
<b>MERCEDES-BENZ - A-KLASSE (W169) 04/04→06/12</b>							
<b>Zentralausrücker, Kupplung</b>							
A 150 A 160 CDI A 170 A 200	70 60 85 100	09/04→06/12 09/04→06/12 09/04→06/12 09/04→06/12		→ 06/07		24.2526-5001.3 090015	
<b>MERCEDES-BENZ - A-KLASSE (W176) 06/12→05/18</b>							
 <b>Geberzylinder, Kupplung</b>							
A 160 A 160 CDI / d A 180 A 180 CDI / d A 180 CDI A 200 A 200 CDI / d A 200 CDI / d 4-matic A 220 4-matic A 220 CDI A 220 CDI 4-matic A 220 d A 220 d 4-matic A 250 A 250 4-matic	75 66 90 80 80 115 100 100 135 120 - 125 125 130 130 155 - 160 155 - 160	07/15→05/18 06/13→05/18 09/12→05/18 06/12→05/18 06/12→10/14 06/12→05/18 02/14→05/18 02/14→05/18 05/14→05/18 09/12→05/18 02/14→05/18 07/15→05/18 07/15→05/18 06/12→05/18 06/13→05/18 06/13→05/18		für Rechtslenker		24.2419-1740.3 030149	Ø 19
A 200 CDI	100	06/12→10/14		für Rechtslenker; → 02/14		24.2419-1740.3 030149	Ø 19
<b>MERCEDES-BENZ - B-KLASSE Sports Tourer (W245) 03/05→11/11</b>							
<b>Zentralausrücker, Kupplung</b>							
B 150 B 170 B 200	70 85 100	03/05→11/11 03/05→11/11 03/05→11/11		→ 06/07		24.2526-5001.3 090015	
<b>MERCEDES-BENZ - B-KLASSE Sports Tourer (W246, W242) 10/11→12/18</b>							
 <b>Geberzylinder, Kupplung</b>							
B 160 B 160 CDI / d B 180 B 180 CDI / d B 180 CDI B 200 B 200 CDI / d B 200 CDI / d 4-matic B 200 CDI B 200 Natural Gas Drive / B 200 c B 220 4-matic B 220 CDI / d B 220 CDI / d 4-matic B 220 d 4-matic B 250 B 250 4-matic	75 66 90 80 80 115 100 100 100 115 135 120 - 130 130 125 155 155	07/15→12/18 05/13→12/18 11/11→12/18 02/13→12/18 11/11→08/14 11/11→12/18 08/14→12/18 08/14→12/18 11/11→08/14 11/12→12/17 05/13→12/18 11/11→12/18 08/14→12/18 06/18→12/18 05/12→12/18 08/14→12/18		für Rechtslenker		24.2419-1740.3 030149	Ø 19











	kW			 	! #		
<b>MERCEDES-BENZ - C-KLASSE (W203) 05/00→12/07</b>							
<b>Zentralausrücker, Kupplung</b>							
C 180	95	10/00→05/02		Schaltgetriebe sequentiell / Halbautomatik		<b>24.2536-5001.3</b>	<b>090014</b>
C 180 Kompressor	105	05/02→02/07					
C 200 CDI	75 - 90	09/00→02/07					
C 200 CGI Kompressor	125	07/03→02/07					
C 200 Kompressor	120	05/02→02/07					
C 220 CDI	100 - 105	05/00→02/07					
C 230 Kompressor	141	02/04→02/07					
C 240	125	05/00→02/07					
C 270 CDI	120 - 125	12/00→02/07					
C 320	160	05/00→02/07					
C 200 Kompressor	120	05/00→06/02		→ 05/02; Schaltgetriebe sequentiell / Halbautomatik		<b>24.2536-5001.3</b>	<b>090014</b>
C 220 CDI	110	04/03→02/07		02/04→; Schaltgetriebe sequentiell / Halbautomatik		<b>24.2536-5001.3</b>	<b>090014</b>
C 230	150	01/05→02/07		06/05→; Schaltgetriebe sequentiell / Halbautomatik		<b>24.2536-5001.3</b>	<b>090014</b>
C 320 CDI	165	01/05→02/07		02/05→; Schaltgetriebe sequentiell / Halbautomatik		<b>24.2536-5001.3</b>	<b>090014</b>
<b>MERCEDES-BENZ - C-KLASSE (W204) 01/07→01/15</b>							
<b> Geberzylinder, Kupplung</b>							
C 180 CDI	88	04/10→03/14		für Linkslenker; → A 842762 / G 020504		<b>24.2419-1740.3</b>	<b>030149</b> Ø 19
				A 842763 / G 020505→; für Linkslenker; → 01/14		<b>24.2422-1700.3</b>	<b>030156</b> Ø 19
C 180 CGI	115	01/07→01/14		für Linkslenker; → A 842762 / G 020504		<b>24.2419-1740.3</b>	<b>030149</b> Ø 19
C 180 Kompressor	115	01/07→01/14					
C 200	137	05/11→01/14		für Rechtslenker		<b>24.2419-1741.3</b>	<b>030150</b> Ø 19
C 200 CDI	100	01/07→12/09		A 842763 / G 020505→; für Linkslenker		<b>24.2422-1700.3</b>	<b>030156</b> Ø 19
C 200 CGI	135	01/07→01/14					
C 200 Kompressor	135	01/07→01/14					
C 220 CDI	120 - 125	01/07→01/14					
C 230	150	01/07→01/14					
C 230 4-matic	150	07/07→01/14					
C 250 CDI	150	08/08→01/14					
C 250 CGI	150	07/09→01/14					
C 280	170	01/07→01/14					
C 280 4-matic	170	07/07→01/14					
C 300	170 - 185	07/09→01/14					
C 300 4-matic	170 - 185	07/07→01/14					
C 320 CDI	165	01/07→01/14					
C 320 CDI 4-matic	165	07/07→01/14					
C 350	200 - 225	01/07→01/14					
C 350 4-matic	200 - 225	07/07→01/14					
C 350 CDI	165 - 195	07/09→01/14					
C 350 CDI 4-matic	165 - 170	07/09→01/14					
C 350 CGI	215	09/08→01/14					
C 63 AMG	336 - 373	02/08→01/14					
C 63 AMG DR 520	383	07/10→01/14					
C 200 CDI	100	11/09→03/14		für Linkslenker; → A 842762 / G 020504		<b>24.2419-1740.3</b>	<b>030149</b> Ø 19
				für Rechtslenker; → 01/14		<b>24.2419-1741.3</b>	<b>030150</b> Ø 19
				A 842763 / G 020505→; für Linkslenker; → 01/14		<b>24.2422-1700.3</b>	<b>030156</b> Ø 19
C 220 CDI 4-matic	125	02/13→01/14		für Rechtslenker		<b>24.2419-1741.3</b>	<b>030150</b> Ø 19
				für Linkslenker		<b>24.2422-1700.3</b>	<b>030156</b> Ø 19
C 250 CDI 4-matic	150	01/11→01/14		für Linkslenker; → A 842762 / G 020504		<b>24.2419-1740.3</b>	<b>030149</b> Ø 19
C 300 CDI 4-matic	170	01/11→01/14		A 842763 / G 020505→; für Linkslenker		<b>24.2422-1700.3</b>	<b>030156</b> Ø 19
<b>MERCEDES-BENZ - C-KLASSE Coupe (C204) 01/11→</b>							
<b> Geberzylinder, Kupplung</b>							
C 180	115	01/13→		für Rechtslenker		<b>24.2419-1741.3</b>	<b>030150</b> Ø 19
C 350 4-matic	225	09/13→					
C 63 AMG	373	11/12→		für Linkslenker		<b>24.2422-1700.3</b>	<b>030156</b> Ø 19
C 180	115	06/11→		für Linkslenker; → G 020504		<b>24.2419-1740.3</b>	<b>030149</b> Ø 19
C 200 CGI	135	06/11→					
C 220 CDI	120 - 125	06/11→		für Rechtslenker		<b>24.2419-1741.3</b>	<b>030150</b> Ø 19
				G 020505→; für Linkslenker		<b>24.2422-1700.3</b>	<b>030156</b> Ø 19
→							












	kW			 	! #					
<b>MERCEDES-BENZ - C-KLASSE Coupe (C204) 01/11→</b>										
 <b>Geberzylinder, Kupplung</b>										
C 250	150	06/11→		für Linkslenker; → G 020504		<b>24.2419-1740.3 030149</b>	Ø 19			
C 250 CDI	150	06/11→		für Rechtslenker		<b>24.2419-1741.3 030150</b>	Ø 19			
C 350	225	06/11→								
C 63 AMG	336 - 380	06/11→		G 020505→; für Linkslenker		<b>24.2422-1700.3 030156</b>	Ø 19			
<b>MERCEDES-BENZ - C-KLASSE Sportcoupe (CL203) 03/01→06/11</b>										
<b>Zentralausrücker, Kupplung</b>										
C 160 Kompressor	90	05/02→05/08		04/05→; Schaltgetriebe sequentiell / Halbautomatik		<b>24.2536-5001.3 090014</b>				
C 180	95	03/01→05/02		Schaltgetriebe sequentiell / Halbautomatik		<b>24.2536-5001.3 090014</b>				
C 180 Kompressor	105	05/02→05/08								
C 200 Kompressor	120	03/01→05/08								
C 220	120	05/02→05/08								
C 220 CDI	100 - 110	03/01→05/08								
C 230 Kompressor	141 - 145	03/01→05/08								
C 320	160	09/02→05/08								
C 200 CDI	90	03/03→05/08		07/03→; Schaltgetriebe sequentiell / Halbautomatik		<b>24.2536-5001.3 090014</b>				
C 200 CGI Kompressor	125	03/03→05/08								
C 230	150	01/05→05/08		06/05→; Schaltgetriebe sequentiell / Halbautomatik		<b>24.2536-5001.3 090014</b>				
<b>MERCEDES-BENZ - C-KLASSE T-Model (S202) 06/96→03/01</b>										
 <b>Geberzylinder, Kupplung</b>										
C 180 T	95	09/00→03/01				<b>24.2419-1703.3 030097</b>	Ø 19			
C 200 T	100	06/96→03/01								
C 200 T CDI	75	03/98→03/01								
C 200 T D	65	10/96→03/01								
C 200 T Kompressor	120 - 141	11/96→03/01								
C 220 T CDI	92	09/97→03/01								
C 220 T D	55	06/96→03/01								
C 240 T	125	09/00→03/01								
C 250 T Turbo-D	110	06/96→03/01								
C 280 T	145	06/97→03/01								
C 43 AMG	225	08/97→03/01		09/97→		<b>24.2419-1703.3 030097</b>	Ø 19			
 <b>Nehmerzylinder, Kupplung</b>										
C 180 T	95	09/00→03/01				<b>24.2523-1310.3 040106</b>	Ø 23,8			
C 200 T	100	06/96→03/01								
C 200 T CDI	75	03/98→03/01								
C 200 T D	65	10/96→03/01								
C 200 T Kompressor	120 - 141	11/96→03/01								
C 220 T CDI	92	09/97→03/01								
C 220 T D	55	06/96→03/01								
C 240 T	125	09/00→03/01								
C 250 T Turbo-D	110	06/96→03/01								
C 280 T	145	06/97→03/01								
<b>MERCEDES-BENZ - C-KLASSE T-Model (S203) 03/01→08/07</b>										
<b>Zentralausrücker, Kupplung</b>										
C 180	95	03/01→05/02			Schaltgetriebe sequentiell / Halbautomatik				<b>24.2536-5001.3 090014</b>	
C 180 Kompressor	105	05/02→08/07								
C 200 CDI	75 - 90	03/01→08/07								
C 200 CGI Kompressor	125	07/03→08/07								
C 200 Kompressor	120	05/02→08/07								
C 220 CDI	100 - 110	03/01→08/07								
C 230 Kompressor	141	02/04→08/07								
C 240	125	03/01→08/07								
C 270 CDI	120 - 125	03/01→08/07								
C 320	160	03/01→08/07								
C 320 CDI	165	06/05→08/07								
C 200 Kompressor	120	03/01→05/02		→ 04/02; Schaltgetriebe sequentiell / Halbautomatik			<b>24.2536-5001.3 090014</b>			
C 230	150	01/05→08/07		06/05→; Schaltgetriebe sequentiell / Halbautomatik			<b>24.2536-5001.3 090014</b>			
C 280	170	01/05→08/07								
<b>MERCEDES-BENZ - C-KLASSE T-Model (S204) 08/07→08/14</b>										
 <b>Geberzylinder, Kupplung</b>										
C 180	115	02/12→08/14		für Linkslenker; → G 020504		<b>24.2419-1740.3 030149</b>	Ø 19			
C 180 CDI	88	04/10→08/14								
→										
















	kW					! #		
<b>MERCEDES-BENZ - C-KLASSE T-Model (S204) 08/07→08/14</b>								
 <b>Geberzylinder, Kupplung</b>								
C 180 CGI	115	11/09→08/14			für Rechtslenker		<b>24.2419-1741.3 030150</b>	Ø 19
C 180 Kompressor	115	08/07→08/14			G 020505→; für Linkslenker		<b>24.2422-1700.3 030156</b>	Ø 19
C 200 CDI	100	08/07→08/14						
C 200 CGI	135	08/07→08/14						
C 200 Kompressor	135	08/07→08/14						
C 220 CDI	120 - 125	08/07→08/14						
C 230	150	08/07→08/14						
C 250	150	02/08→12/12						
C 250 CDI	150	01/09→08/14						
C 250 CDI 4-matic	150	04/10→08/14						
C 250 CGI	150	07/09→08/14						
C 280	170	08/07→08/14						
C 300	170	08/07→08/14						
C 300 CDI 4-matic	170	06/11→08/14						
C 320 CDI	165	08/07→08/14						
C 320 CDI 4-matic	165	08/07→12/11						
C 350	200	08/07→08/14						
C 350 CDI	165 - 195	08/07→08/14						
C 350 CDI 4-matic	165 - 170	08/07→08/14						
C 350 CGI	225	06/11→08/14						
C 63 AMG	336 - 383	02/08→08/14						
C 220 CDI 4-matic	125	02/13→08/14			für Rechtslenker		<b>24.2419-1741.3 030150</b>	Ø 19
					für Linkslenker		<b>24.2422-1700.3 030156</b>	Ø 19
<b>MERCEDES-BENZ - CLA Coupe (C117) 01/13→03/19</b>								
 <b>Geberzylinder, Kupplung</b>								
AMG CLA 45 4-matic	280	07/15→03/19			für Rechtslenker		<b>24.2419-1740.3 030149</b>	Ø 19
CLA 180	90	01/13→03/19						
CLA 180 CDI / d	80	10/13→05/18						
CLA 200	110 - 115	01/13→03/19						
CLA 200 CDI / d	100	07/14→03/19						
CLA 200 CDI / d 4-matic	100	07/14→03/19						
CLA 200 CDI	100	06/13→08/14						
CLA 220 4-matic	135	04/16→03/19						
CLA 220 CDI / d	120 - 130	01/13→03/19						
CLA 220 CDI / d 4-matic	120 - 130	08/14→03/19						
CLA 220 CDI 4-matic	125	07/14→03/19						
CLA 250	155 - 160	01/13→03/19						
CLA 250 4-matic	155 - 160	07/13→03/19						
CLA 45 AMG 4-matic	265	07/13→03/19						
<b>MERCEDES-BENZ - CLK (C208) 06/97→12/03</b>								
 <b>Geberzylinder, Kupplung</b>								
CLK 200	100	06/97→06/02					<b>24.2419-1703.3 030097</b>	Ø 19
CLK 200 Kompressor	120	06/00→06/02						
CLK 230 Kompressor	145	06/00→06/02						
 <b>Nehmerzylinder, Kupplung</b>								
CLK 200	100	06/97→06/02					<b>24.2523-1310.3 040106</b>	Ø 23,8
<b>Zentralausrücker, Kupplung</b>								
CLK 200 Kompressor	120	06/00→06/02			Schaltgetriebe sequentiell / Halbauto-		<b>24.2536-5001.3 090014</b>	
CLK 230 Kompressor	145	06/00→06/02			matik			
<b>MERCEDES-BENZ - CLK (C209) 05/02→03/10</b>								
<b>Zentralausrücker, Kupplung</b>								
CLK 200 CGI	125	07/03→05/09			→ 04/09		<b>24.2536-5001.3 090014</b>	
CLK 200 Kompressor	120 - 135	09/02→05/09						
CLK 240	120 - 125	06/02→05/09						
CLK 270 CDI	125	10/02→05/09						
CLK 320	160	06/02→05/09						
CLK 220 CDI	100 - 110	01/05→05/09			05/05→ 04/09		<b>24.2536-5001.3 090014</b>	
CLK 280	170	01/05→05/09						
CLK 320 CDI	165	01/05→05/09						
CLK 270 CDI	120	02/03→06/05					<b>24.2536-5001.3 090014</b>	














	kW					! #		
<b>MERCEDES-BENZ - CLK Cabriolet (A208) 03/98→03/02</b>								
 <b>Geberzylinder, Kupplung</b>								
CLK 200	100	03/98→03/02		06/98→			<b>24.2419-1703.3 030097</b>	Ø 19
CLK 200 Kompressor	120	06/00→03/02					<b>24.2419-1703.3 030097</b>	Ø 19
CLK 230 Kompressor	145	06/00→03/02						
 <b>Nehmerzylinder, Kupplung</b>								
CLK 200	100	03/98→03/02		06/98→			<b>24.2523-1310.3 040106</b>	Ø 23,8
CLK 200 Kompressor	120	06/00→03/02					<b>24.2523-1310.3 040106</b>	Ø 23,8
CLK 230 Kompressor	145	06/00→03/02						
<b>Zentralausrücker, Kupplung</b>								
CLK 200 Kompressor	120	06/00→03/02		Schaltgetriebe sequentiell / Halbautomatik			<b>24.2536-5001.3 090014</b>	
CLK 230 Kompressor	145	06/00→03/02						
<b>MERCEDES-BENZ - CLK Cabriolet (A209) 06/02→03/10</b>								
<b>Zentralausrücker, Kupplung</b>								
CLK 200 Kompressor	135	10/06→03/10		→ 12/09; Schaltgetriebe sequentiell / Halbautomatik			<b>24.2536-5001.3 090014</b>	
CLK 200 Kompressor	120	02/03→03/10		05/03→ 12/09; Schaltgetriebe sequentiell / Halbautomatik			<b>24.2536-5001.3 090014</b>	
CLK 240	125	02/03→03/10						
CLK 320 CDI	165	03/05→03/10		05/05→ 12/09; Schaltgetriebe sequentiell / Halbautomatik			<b>24.2536-5001.3 090014</b>	
<b>MERCEDES-BENZ - E-KLASSE (W210) 06/95→08/03</b>								
 <b>Geberzylinder, Kupplung</b>								
E 200 CDI	75	06/98→03/02		07/98→			<b>24.2419-1703.3 030097</b>	Ø 19
E 200 CDI	85	07/99→03/02					<b>24.2419-1703.3 030097</b>	Ø 19
E 200 Kompressor	120	08/00→03/02						
E 220 CDI	100 - 105	07/99→03/02						
E 240	125	08/00→03/02						
E 270 CDI	120 - 125	07/99→03/02						
E 280	150	12/96→03/02						
E 320 CDI	145	07/99→03/02						
E 200 D	65	01/96→03/02		10/96→			<b>24.2419-1703.3 030097</b>	Ø 19
E 200 Kompressor	137	06/97→03/02		09/97→			<b>24.2419-1703.3 030097</b>	Ø 19
E 220 D	55	05/96→03/02		→ 06/98			<b>24.2419-1703.3 030097</b>	Ø 19
 <b>Nehmerzylinder, Kupplung</b>								
E 200 CDI	75	06/98→03/02		07/98→			<b>24.2523-1210.3 040105</b>	Ø 23,8
							<b>24.2523-1310.3 040106</b>	Ø 23,8
E 200 CDI	85	07/99→03/02					<b>24.2523-1210.3 040105</b>	Ø 23,8
E 200 Kompressor	120	08/00→03/02					<b>24.2523-1310.3 040106</b>	Ø 23,8
E 220 CDI	100 - 105	07/99→03/02						
E 240	125	08/00→03/02						
E 270 CDI	120 - 125	07/99→03/02						
E 280	150	12/96→03/02						
E 320 CDI	145	07/99→03/02						
E 200 D	65	01/96→03/02		10/96→			<b>24.2523-1210.3 040105</b>	Ø 23,8
							<b>24.2523-1310.3 040106</b>	Ø 23,8
E 200 Kompressor	137	06/97→03/02		09/97→			<b>24.2523-1210.3 040105</b>	Ø 23,8
							<b>24.2523-1310.3 040106</b>	Ø 23,8
E 220 D	55	05/96→03/02		→ 06/98			<b>24.2523-1210.3 040105</b>	Ø 23,8
							<b>24.2523-1310.3 040106</b>	Ø 23,8
<b>Zentralausrücker, Kupplung</b>								
E 200 CDI	75	06/98→03/02		07/99→; Schaltgetriebe sequentiell / Halbautomatik			<b>24.2536-5001.3 090014</b>	
E 200 D	65	01/96→03/02						
E 200 Kompressor	137	06/97→03/02						
E 220 D	55	05/96→03/02						
E 280	150	12/96→03/02						
E 200 CDI	85	07/99→03/02		Schaltgetriebe sequentiell / Halbautomatik			<b>24.2536-5001.3 090014</b>	
E 200 Kompressor	120	08/00→03/02						
E 220 CDI	100 - 105	07/99→03/02						
E 240	125	08/00→03/02						
E 270 CDI	120 - 125	07/99→03/02						












	kW			 	! #		
<b>MERCEDES-BENZ - E-KLASSE (W211) 03/02→03/09</b>							
<b>Zentralausrücker, Kupplung</b>							
E 200 CDI	75 - 100	07/02→12/08		Schaltgetriebe sequentiell / Halbautomatik		24.2536-5001.3	090014
E 200 Kompressor	120 - 135	11/02→12/08					
E 200 NGT	120	03/04→12/08					
E 220 CDI	100 - 125	03/02→12/08					
E 230	150	09/07→12/08					
E 240	130	03/02→12/08					
E 270 CDI	120 - 130	03/02→12/08					
E 280 CDI	140	03/05→12/08					
E 280	170	03/05→12/08		05/05→; Schaltgetriebe sequentiell / Halbautomatik		24.2536-5001.3	090014
<b>MERCEDES-BENZ - E-KLASSE (W212) 01/09→12/16</b>							
<b> Geberzylinder, Kupplung</b>							
E 180	115	08/13→12/15		für Rechtslenker		24.2419-1741.3	030150 Ø 19
E 200	135	01/13→12/16		für Linkslenker		24.2422-1700.3	030156 Ø 19
E 200 NGT	115	07/13→12/15					
E 220 BlueTEC	130	05/14→12/15					
E 220 BlueTEC 4-matic	125	01/15→12/15					
E 250	155	01/13→12/16					
E 350 BlueTEC	185 - 190	01/13→12/15					
E 350 BlueTEC 4-matic	190	05/14→12/15					
E 400	245	01/13→12/16					
E 400 4-matic	245	01/13→12/16					
E 200 CDI / BlueTEC	100	01/09→12/15		für Linkslenker; → 01/13		24.2419-1740.3	030149 Ø 19
E 200 CGI	135	08/09→12/15		für Rechtslenker		24.2419-1741.3	030150 Ø 19
E 200 NGT	120	03/11→12/15					
E 220 CDI	120	01/09→12/15		02/13→; für Linkslenker		24.2422-1700.3	030156 Ø 19
E 220 CDI / BlueTEC	125	01/09→12/16					
E 250 CDI / BlueTEC	150	01/09→12/16					
E 250 CDI / BlueTEC 4-matic	150	01/11→12/15					
E 250 CGI	150	01/09→12/15					
E 300	170 - 185	01/09→12/15					
E 300 4-matic	185	07/11→12/15					
E 300 CDI / BlueTEC	170	03/11→12/15					
E 350	200 - 225	01/09→12/15					
E 350 4-matic	225	09/11→12/15					
E 350 BlueTEC	155	01/09→12/15					
E 350 CDI	157 - 170	01/09→12/15					
E 350 CDI 4-matic	195	03/11→12/15					
E 500	300	09/11→12/15					
E 500 4-matic	300	09/11→12/15					
E 63 AMG	386 - 410	12/09→12/16					
E 63 AMG 4-matic	410	01/13→12/16					
E 250	150	05/09→12/11		für Linkslenker		24.2419-1740.3	030149 Ø 19
E 300 CDI	150	12/09→12/10		für Linkslenker		24.2419-1740.3	030149 Ø 19
E 350 4-matic	200	01/09→08/11		für Rechtslenker		24.2419-1741.3	030150 Ø 19
E 350 CDI 4-matic	170	09/09→08/11					
E 350 CGI	215	01/09→08/11					
E 500	285	01/09→12/11					
E 500 4-matic	285	01/09→12/11					
E 350 BlueTEC 4-matic	185	01/13→12/15		für Linkslenker		24.2422-1700.3	030156 Ø 19
E 350 CDI	195	03/11→12/15		für Linkslenker; → 01/13		24.2419-1740.3	030149 Ø 19
				für Rechtslenker		24.2419-1741.3	030150 Ø 19
				für Linkslenker		24.2422-1700.3	030156 Ø 19
E 63 AMG	430	02/13→12/16		für Rechtslenker		24.2419-1741.3	030150 Ø 19
E 63 AMG 4-matic	430	02/13→12/16		04/13→; für Linkslenker		24.2422-1700.3	030156 Ø 19
<b>MERCEDES-BENZ - E-KLASSE Cabriolet (A207) 01/10→12/16</b>							
<b> Geberzylinder, Kupplung</b>							
E 200	135	03/13→12/16		für Rechtslenker		24.2419-1741.3	030150 Ø 19
E 220 BlueTEC	130	05/14→12/16		für Linkslenker		24.2422-1700.3	030156 Ø 19
E 250	155	06/13→12/16					
E 320	200	07/14→12/16					
E 350 BlueTEC	185	06/13→12/16					
E 400	245	06/13→12/16					
E 200 CGI	135	01/10→12/16		für Linkslenker; → F 167681		24.2419-1740.3	030149 Ø 19
E 220 CDI / BlueTEC / d	125	01/10→12/16		für Rechtslenker		24.2419-1741.3	030150 Ø 19
E 220 CDI	120	02/10→12/16					
→							

	kW					! #		
<b>MERCEDES-BENZ - E-KLASSE Cabriolet (A207) 01/10→12/16</b>								
 <b>Geberzylinder, Kupplung</b>								
E 250 CDI / BlueTEC / d	150	01/10→12/16		F 167682→; für Linkslenker		24.2422-1700.3	030156	Ø 19
E 250 CGI	150	01/10→12/16						
E 300	185	04/11→12/16						
E 350	200 - 225	03/10→12/14						
E 350 CDI	170 - 195	01/10→12/13						
E 350 CGI	215	01/10→12/14						
E 500	285 - 300	01/10→12/16						
<b>MERCEDES-BENZ - E-KLASSE Coupe (C207) 01/09→12/16</b>								
 <b>Geberzylinder, Kupplung</b>								
E 200	135	06/13→12/16		für Rechtslenker		24.2419-1741.3	030150	Ø 19
E 220 BlueTEC	130	05/14→12/16						
E 250	155	06/13→12/16		für Linkslenker		24.2422-1700.3	030156	Ø 19
E 320	200	07/14→12/16						
E 350 4-matic	225	02/13→12/16						
E 350 BlueTEC / d	190	05/14→12/16						
E 350 BlueTEC	185	06/13→12/16						
E 400	245	06/13→12/16						
E 200 CGI	135	01/10→12/16		für Linkslenker; → F 167681		24.2419-1740.3	030149	Ø 19
E 220 CDI / d	125	01/10→12/16						
E 250 CDI / BlueTEC / d	150	01/09→12/16		für Rechtslenker		24.2419-1741.3	030150	Ø 19
E 250 CGI	150	01/09→12/16						
E 300	185	04/11→06/16		F 167682→; für Linkslenker		24.2422-1700.3	030156	Ø 19
E 350	225	04/11→12/14						
E 350 CDI	170 - 195	01/09→06/13						
E 350 CGI	215	01/09→12/11						
E 500	285 - 300	01/09→12/16						
E 220 CDI	120	02/10→12/14		für Rechtslenker		24.2419-1741.3	030150	Ø 19
				07/14→; für Linkslenker		24.2422-1700.3	030156	Ø 19
<b>MERCEDES-BENZ - E-KLASSE Pritsche/Fahrgestell (VF211) 03/03→07/09</b>								
<b>Zentralausrücker, Kupplung</b>								
E 220 CDI	110	10/03→07/06		Schaltgetriebe sequentiell / Halbautomatik		24.2536-5001.3	090014	
E 270 CDI	120 - 130	03/03→07/09						
<b>MERCEDES-BENZ - E-KLASSE T-Model (S210) 06/96→03/03</b>								
 <b>Geberzylinder, Kupplung</b>								
E 200 T Kompressor	137	06/97→03/03		09/97→		24.2419-1703.3	030097	Ø 19
E 240 T	125	06/97→03/03						
E 200 T Kompressor	120	08/00→03/03				24.2419-1703.3	030097	Ø 19
E 240 T	125	08/00→03/03						
E 270 T CDI	120 - 125	07/99→03/03						
E 320 T CDI	145	07/99→03/03						
E 220 T CDI	100 - 105	05/99→03/03		Radstand [mm]: 2833		24.2419-1703.3	030097	Ø 19
E 280 T	150	12/96→03/03		Radstand [mm]: 3570		24.2419-1703.3	030097	Ø 19
<b>Zentralausrücker, Kupplung</b>								
E 200 T Kompressor	137	06/97→03/03		07/99→; Schaltgetriebe sequentiell / Halbautomatik		24.2536-5001.3	090014	
E 240 T	125	06/97→03/03						
E 200 T Kompressor	120	08/00→03/03		Schaltgetriebe sequentiell / Halbautomatik		24.2536-5001.3	090014	
E 240 T	125	08/00→03/03						
E 270 T CDI	120 - 125	07/99→03/03						
E 220 T CDI	100	05/99→03/03		07/99→; Radstand [mm]: 2833; Schaltgetriebe sequentiell / Halbautomatik		24.2536-5001.3	090014	
E 220 T CDI	105	07/99→03/03		Radstand [mm]: 2833; Schaltgetriebe sequentiell / Halbautomatik		24.2536-5001.3	090014	
E 280 T	150	12/96→03/03		07/99→; Radstand [mm]: 3570; Schaltgetriebe sequentiell / Halbautomatik		24.2536-5001.3	090014	
<b>MERCEDES-BENZ - E-KLASSE T-Model (S211) 02/03→07/09</b>								
<b>Zentralausrücker, Kupplung</b>								
E 200 CDI	100	04/06→07/09		Schaltgetriebe sequentiell / Halbautomatik		24.2536-5001.3	090014	
E 200 Kompressor	135	04/06→07/09						
E 200 T Kompressor	120	03/03→07/09						
E 220 CDI	100	03/03→07/09						
E 220 T CDI	110 - 125	03/03→07/09						
→								












	kW			 	! #		
<b>MERCEDES-BENZ - E-KLASSE T-Model (S211) 02/03→07/09</b>							
<b>Zentralausrücker, Kupplung</b>							
E 240 T	130	03/03→07/09		Schaltgetriebe sequentiell / Halbautomatik		24.2536-5001.3	090014
E 270 T CDI	120 - 130	03/03→07/09					
E 280 T CDI	140	03/05→07/09					
E 280 T	170	03/05→07/09		05/05→; Schaltgetriebe sequentiell / Halbautomatik		24.2536-5001.3	090014
<b>MERCEDES-BENZ - E-KLASSE T-Model (S212) 08/09→12/16</b>							
<b> Geberzylinder, Kupplung</b>							
E 200	135	11/12→12/16		für Rechtslenker		24.2419-1741.3	030150 Ø 19
E 250	155	11/12→12/16		03/13→; für Linkslenker		24.2422-1700.3	030156 Ø 19
E 200 CDI / BlueTEC	100	11/09→12/16		→ 01/13; für Linkslenker		24.2419-1740.3	030149 Ø 19
E 220 CDI / BlueTEC	125	11/09→12/16		für Rechtslenker		24.2419-1741.3	030150 Ø 19
E 220 CDI	120	08/09→08/14					
E 250 CDI / BlueTEC	150	11/09→12/16		02/13→; für Linkslenker		24.2422-1700.3	030156 Ø 19
E 250 CDI / BlueTEC 4-matic	150	07/10→12/16					
E 250 CGI	150	11/09→12/13					
E 300	185	07/11→12/16					
E 300 4-matic	185	07/11→12/16					
E 350	225	09/11→12/14					
E 350 4-matic	225	09/11→12/16					
E 350 BlueTEC	155	11/09→12/13					
E 350 CDI	195	07/11→12/13					
E 350 CDI 4-matic	195	07/11→12/13					
E 500	300	09/11→12/16					
E 500 4-matic	300	09/11→12/16					
E 63 AMG	410	02/11→12/16					
E 63 AMG 4-matic	410	02/11→12/16					
E 200 CGI	135	11/09→12/16		→ 01/13; für Linkslenker		24.2419-1740.3	030149 Ø 19
				für Rechtslenker		24.2419-1741.3	030150 Ø 19
E 220 BlueTEC	130	05/15→12/16		für Rechtslenker		24.2419-1741.3	030150 Ø 19
E 220 BlueTEC 4-matic	125	12/14→12/16					
E 350 BlueTEC	190	07/14→12/16		für Linkslenker		24.2422-1700.3	030156 Ø 19
E 350 BlueTEC 4-matic	190	07/14→12/16					
E 400	245	01/13→12/16					
E 400 4-matic	245	01/13→12/16					
E 300	170	11/09→12/11		für Linkslenker		24.2419-1740.3	030149 Ø 19
				für Rechtslenker		24.2422-1700.3	030156 Ø 19
E 300 CDI / BlueTEC	170	11/09→12/16		→ 01/13; für Linkslenker		24.2419-1740.3	030149 Ø 19
				für Rechtslenker		24.2419-1741.3	030150 Ø 19
				für Linkslenker		24.2422-1700.3	030156 Ø 19
E 300 CDI	150	12/09→12/10		für Linkslenker		24.2419-1740.3	030149 Ø 19
E 350	200	08/09→12/11					
E 350 4-matic	200	11/09→12/11		für Rechtslenker		24.2419-1741.3	030150 Ø 19
E 350 CDI	170	11/09→12/11					
E 350 CDI 4-matic	170	11/09→12/11					
E 350 CGI	215	11/09→12/11					
E 500	285	11/09→12/11					
E 63 AMG	386	08/09→12/11					
E 350 BlueTEC	185	11/12→12/16		für Rechtslenker		24.2419-1741.3	030150 Ø 19
E 350 BlueTEC 4-matic	185	11/12→12/16		01/13→; für Linkslenker		24.2422-1700.3	030156 Ø 19
E 63 AMG	386	02/11→12/16		→ 01/13; für Linkslenker		24.2419-1740.3	030149 Ø 19
				für Rechtslenker		24.2419-1741.3	030150 Ø 19
				01/13→; für Linkslenker		24.2422-1700.3	030156 Ø 19
E 63 AMG	430	02/13→12/16		für Rechtslenker		24.2419-1741.3	030150 Ø 19
E 63 AMG 4-matic	430	02/13→12/16		04/13→; für Linkslenker		24.2422-1700.3	030156 Ø 19
<b>MERCEDES-BENZ - G-KLASSE (W461) 09/89→</b>							
<b> Geberzylinder, Kupplung</b>							
G 290 TD	88	07/97→07/01				24.2419-0942.3	030068 Ø 19
<b> Nehmerzylinder, Kupplung</b>							
G 290 TD	88	07/97→07/01				24.2523-1210.3	040105 Ø 23,8
<b>MERCEDES-BENZ - G-KLASSE (W463) 09/89→12/18</b>							
<b> Geberzylinder, Kupplung</b>							
G 270 CDI	115	10/01→07/03				24.2419-0942.3	030068 Ø 19
G 320	158	07/97→08/04					
G 400 CDI	184	12/00→07/06					
G 500	218	04/98→12/15					
→							











	kW			 	! #		
<b>MERCEDES-BENZ - G-KLASSE (W463) 09/89→12/18</b>							
 <b>Geberzylinder, Kupplung</b>							
G 55 AMG	260 - 373	04/99→12/12				24.2419-0942.3 030068	Ø 19
<b>MERCEDES-BENZ - G-KLASSE Cabrio (W463) 09/89→02/18</b>							
 <b>Geberzylinder, Kupplung</b>							
G 320	158	11/97→08/04				24.2419-0942.3 030068	Ø 19
G 320 CDI	165	09/06→12/12					
G 400 CDI	184	12/00→07/06					
G 500	218 - 285	04/98→12/15					
<b>MERCEDES-BENZ - GLK-KLASSE (X204) 06/08→12/15</b>							
 <b>Geberzylinder, Kupplung</b>							
200	135	08/13→06/15		für Linkslenker		24.2422-1700.3 030156	Ø 19
200 CDI	100	12/13→06/15					
250	155	08/13→06/15					
250 4-matic	155	08/13→06/15					
200 CDI	105	07/10→06/15		für Linkslenker; → 09/12		24.2419-1740.3 030149	Ø 19
220 CDI	120 - 125	12/08→06/15		10/12→; für Linkslenker		24.2422-1700.3 030156	Ø 19
220 CDI 4-matic	120 - 125	12/08→06/15					
250 CDI 4-matic	150	09/09→06/15					
300 4-matic	170 - 185	07/09→12/15					
320 CDI 4-matic	165	06/08→06/15					
350	200	04/09→06/15					
350 4-matic	225	06/08→06/15					
350 CDI 4-matic	170 - 195	02/10→06/15					
280 4-matic	170	06/08→06/09		für Linkslenker		24.2419-1740.3 030149	Ø 19
350 4-matic	200	06/08→04/11					
350 CDI 4-matic	165	07/09→01/10					
<b>MERCEDES-BENZ - M-KLASSE (W163) 02/98→12/06</b>							
 <b>Geberzylinder, Kupplung</b>							
ML 230	110	02/98→06/05		03/98→		24.2419-1703.3 030097	Ø 19
 <b>Nehmerzylinder, Kupplung</b>							
ML 230	110	02/98→06/05		03/98→		24.2523-1310.3 040106	Ø 23,8
<b>Zentralausrücker, Kupplung</b>							
ML 270 CDI	120	12/99→06/05		Schaltgetriebe sequentiell / Halbautomatik		24.2536-5001.3 090014	
<b>MERCEDES-BENZ - SL (R129) 03/89→09/04</b>							
 <b>Geberzylinder, Kupplung</b>							
280	142 - 150	08/93→10/01		→ 09/01; für Linkslenker		24.2419-1703.3 030097	Ø 19
 <b>Nehmerzylinder, Kupplung</b>							
280	142 - 150	08/93→10/01		→ 09/01; für Linkslenker		24.2523-1310.3 040106	Ø 23,8
<b>MERCEDES-BENZ - SL (R230) 10/01→01/12</b>							
<b>Zentralausrücker, Kupplung</b>							
350	180	03/03→01/12		→ 11/11		24.2536-5001.3 090014	
<b>MERCEDES-BENZ - SLK (R170) 04/96→04/04</b>							
 <b>Geberzylinder, Kupplung</b>							
200 Kompressor	120	03/00→04/04		→ 03/04		24.2419-1703.3 030097	Ø 19
230 Kompressor	145	03/00→04/04					
32 AMG Kompressor	260	03/01→04/04					
320	160	03/00→04/04		04/00→ 03/04		24.2419-1703.3 030097	Ø 19
<b>Zentralausrücker, Kupplung</b>							
200 Kompressor	120	03/00→04/04		→ 03/04; Schaltgetriebe sequentiell / Halbautomatik		24.2536-5001.3 090014	
230 Kompressor	145	03/00→04/04					
320	160	03/00→04/04		04/00→ 03/04; Schaltgetriebe sequentiell / Halbautomatik		24.2536-5001.3 090014	













	kW			 	! #		
<b>MERCEDES-BENZ - SLK (R171) 03/04→12/11</b>							
<b>Zentralausrücker, Kupplung</b>							
200 Kompressor	120	03/04→02/11		→ 01/11; Schaltgetriebe sequentiell / Halbautomatik		24.2536-5001.3	090014
300	170	04/09→02/11					
350	200	06/04→02/11					
280	170	01/05→02/11		04/05→ 01/11; Schaltgetriebe sequentiell / Halbautomatik		24.2536-5001.3	090014
<b>MERCEDES-BENZ - SPRINTER 2-t Bus (B901, B902) 01/95→05/06</b>							
<b> Geberzylinder, Kupplung</b>							
208 CDI	60	04/00→05/06				24.2419-1712.3	030105 Ø 19
211 CDI	80	04/00→05/06					
213 CDI	95	04/00→05/06					
214	105	02/95→05/06					
214 NGT	95	02/95→05/06					
216 CDI	115	04/00→05/06					
<b> Nehmerzylinder, Kupplung</b>							
208 CDI	60	04/00→05/06				24.2522-1703.3	040077 Ø 22,2
211 CDI	80	04/00→05/06					
213 CDI	95	04/00→05/06					
214	105	02/95→05/06					
214 NGT	95	02/95→05/06					
216 CDI	115	04/00→05/06					
<b>Zentralausrücker, Kupplung</b>							
208 CDI	60	04/00→05/06		Schaltgetriebe sequentiell / Halbautomatik		24.2536-5001.3	090014
211 CDI	80	04/00→05/06					
213 CDI	95	04/00→05/06					
214 NGT	95	02/95→05/06					
216 CDI	115	04/00→05/06					
214	105	02/95→05/06		04/00→; Schaltgetriebe sequentiell / Halbautomatik		24.2536-5001.3	090014
<b>MERCEDES-BENZ - SPRINTER 2-t Kasten (B901, B902) 01/95→05/06</b>							
<b> Geberzylinder, Kupplung</b>							
208 CDI	60	04/00→05/06				24.2419-1712.3	030105 Ø 19
211 CDI	80	04/00→05/06					
213 CDI	95	04/00→05/06					
214	105	02/95→05/06					
214 NGT	95	02/95→05/06					
216 CDI	115	04/00→05/06					
<b> Nehmerzylinder, Kupplung</b>							
208 CDI	60	04/00→05/06				24.2522-1703.3	040077 Ø 22,2
211 CDI	80	04/00→05/06					
213 CDI	95	04/00→05/06					
214	105	02/95→05/06					
214 NGT	95	02/95→05/06					
216 CDI	115	04/00→05/06					
<b>Zentralausrücker, Kupplung</b>							
208 CDI	60	04/00→05/06		Schaltgetriebe sequentiell / Halbautomatik		24.2536-5001.3	090014
211 CDI	80	04/00→05/06					
213 CDI	95	04/00→05/06					
214 NGT	95	02/95→05/06					
216 CDI	115	04/00→05/06					
214	105	02/95→05/06		04/00→; Schaltgetriebe sequentiell / Halbautomatik		24.2536-5001.3	090014
<b>MERCEDES-BENZ - SPRINTER 2-t Pritsche/Fahrgestell (B901, B902) 01/95→05/06</b>							
<b> Geberzylinder, Kupplung</b>							
208 CDI	60	04/00→05/06				24.2419-1712.3	030105 Ø 19
211 CDI	80	04/00→05/06					
213 CDI	95	04/00→05/06					
214	105	02/95→05/06					
214 NGT	95	02/95→05/06					
216 CDI	115	04/00→05/06					
<b> Nehmerzylinder, Kupplung</b>							
208 CDI	60	04/00→05/06				24.2522-1703.3	040077 Ø 22,2
211 CDI	80	04/00→05/06					
213 CDI	95	04/00→05/06					
214	105	02/95→05/06					
214 NGT	95	02/95→05/06					
216 CDI	115	04/00→05/06					
→							

















	kW					! #		
<b>MERCEDES-BENZ - SPRINTER 2-t Pritsche/Fahrgestell (B901, B902) 01/95→05/06</b>								
<b>Zentralausrücker, Kupplung</b>								
208 CDI	60	04/00→05/06		Schaltgetriebe sequentiell / Halbautomatik		24.2536-5001.3	090014	
211 CDI	80	04/00→05/06						
213 CDI	95	04/00→05/06						
214 NGT	95	02/95→05/06						
216 CDI	115	04/00→05/06						
214	105	02/95→05/06		04/00→; Schaltgetriebe sequentiell / Halbautomatik		24.2536-5001.3	090014	
<b>MERCEDES-BENZ - SPRINTER 3-t Bus (B903) 01/95→05/12</b>								
<b> Geberzylinder, Kupplung</b>								
308 CDI	60	04/00→05/06				24.2419-1712.3	030105	∅ 19
310 D 4x4	75	05/97→08/02						
311 CDI	80	04/00→05/06						
311 CDI 4x4	80	08/02→05/06						
312 D 2.9 4x4	90	05/97→08/02						
313 CDI	95	04/00→05/06						
313 CDI 4x4	95	08/02→05/06						
314	105	02/95→05/06						
314 4x4	105	02/95→05/06						
314 NGT	95	02/95→05/06						
316 CDI	115	04/00→05/06						
316 CDI 4x4	115	08/02→05/06						
<b> Nehmerzylinder, Kupplung</b>								
308 CDI	60	04/00→05/06				24.2522-1703.3	040077	∅ 22,2
310 D 4x4	75	05/97→08/02						
311 CDI	80	04/00→05/06						
311 CDI 4x4	80	08/02→05/06						
312 D 2.9 4x4	90	05/97→08/02						
313 CDI	95	04/00→05/06						
313 CDI 4x4	95	08/02→05/06						
314	105	02/95→05/06						
314 4x4	105	02/95→05/06						
314 NGT	95	02/95→05/06						
316 CDI	115	04/00→05/06						
316 CDI 4x4	115	08/02→05/06						
<b>Zentralausrücker, Kupplung</b>								
308 CDI	60	04/00→05/06		Schaltgetriebe sequentiell / Halbautomatik		24.2536-5001.3	090014	
311 CDI	80	04/00→05/06						
311 CDI 4x4	80	08/02→05/06						
313 CDI	95	04/00→05/06						
313 CDI 4x4	95	08/02→05/06						
314 4x4	105	02/95→05/06						
314 NGT	95	02/95→05/06						
316 CDI	115	04/00→05/06						
316 CDI 4x4	115	08/02→05/06						
310 D 4x4	75	05/97→08/02		04/00→; Schaltgetriebe sequentiell / Halbautomatik		24.2536-5001.3	090014	
312 D 2.9 4x4	90	05/97→08/02						
314	105	02/95→05/06						
<b>MERCEDES-BENZ - SPRINTER 3-t Kasten (B903) 01/95→05/12</b>								
<b> Geberzylinder, Kupplung</b>								
308 CDI	60	04/00→05/06				24.2419-1712.3	030105	∅ 19
311 CDI	80	04/00→05/06						
311 CDI 4x4	80	08/02→05/06						
312 D 2.9 4x4	90	05/97→08/02						
313 CDI	95	04/00→05/06						
313 CDI 4x4	95	08/02→05/06						
314	105	02/95→05/06						
314 4x4	105	02/95→05/06						
314 NGT	95	02/95→05/06						
316 CDI	115	04/00→05/06						
316 CDI 4x4	115	02/01→05/06						
<b> Nehmerzylinder, Kupplung</b>								
308 CDI	60	04/00→05/06				24.2522-1703.3	040077	∅ 22,2
311 CDI	80	04/00→05/06						
311 CDI 4x4	80	08/02→05/06						
312 D 2.9 4x4	90	05/97→08/02						
313 CDI	95	04/00→05/06						
313 CDI 4x4	95	08/02→05/06						
314	105	02/95→05/06						
314 4x4	105	02/95→05/06						
314 NGT	95	02/95→05/06						
316 CDI	115	04/00→05/06						
316 CDI 4x4	115	02/01→05/06						
→								


































	kW			 	! #						
<b>MERCEDES-BENZ - SPRINTER 3-t Kasten (B903) 01/95→05/12</b>											
<b>Zentralausrücker, Kupplung</b>											
308 CDI	60	04/00→05/06		Schaltgetriebe sequentiell / Halbautomatik	24.2536-5001.3	090014					
311 CDI	80	04/00→05/06									
311 CDI 4x4	80	08/02→05/06									
313 CDI	95	04/00→05/06									
313 CDI 4x4	95	08/02→05/06									
314 4x4	105	02/95→05/06									
314 NGT	95	02/95→05/06									
316 CDI	115	04/00→05/06									
316 CDI 4x4	115	02/01→05/06									
312 D 2.9 4x4	90	05/97→08/02		04/00→; Schaltgetriebe sequentiell / Halbautomatik	24.2536-5001.3	090014					
314	105	02/95→05/06									
<b>MERCEDES-BENZ - SPRINTER 3-t Pritsche/Fahrgestell (B903) 01/95→05/12</b>											
<b> Geberzylinder, Kupplung</b>											
308 CDI	60	04/00→05/06			24.2419-1712.3	030105	Ø 19				
311 CDI	80	04/00→05/06									
311 CDI 4x4	80	04/00→05/06									
312 D 2.9	85	12/98→09/01									
313 CDI	95	04/00→05/06									
313 CDI 4x4	95	04/00→05/06									
314	105	02/95→05/06									
314 4x4	105	02/95→05/06									
314 NGT	95	02/95→05/06									
316 CDI	115	04/00→05/06									
316 CDI 4x4	115	08/02→05/06									
<b> Nehmerzylinder, Kupplung</b>											
308 CDI	60	04/00→05/06						24.2522-1703.3	040077	Ø 22,2	
311 CDI	80	04/00→05/06									
311 CDI 4x4	80	04/00→05/06									
312 D 2.9	85	12/98→09/01									
313 CDI	95	04/00→05/06									
313 CDI 4x4	95	04/00→05/06									
314	105	02/95→05/06									
314 4x4	105	02/95→05/06									
314 NGT	95	02/95→05/06									
316 CDI	115	04/00→05/06									
316 CDI 4x4	115	08/02→05/06									
<b>Zentralausrücker, Kupplung</b>											
308 CDI	60	04/00→05/06		Schaltgetriebe sequentiell / Halbautomatik	24.2536-5001.3	090014					
311 CDI	80	04/00→05/06									
311 CDI 4x4	80	04/00→05/06									
313 CDI	95	04/00→05/06									
313 CDI 4x4	95	04/00→05/06									
314 4x4	105	02/95→05/06									
314 NGT	95	02/95→05/06									
316 CDI	115	04/00→05/06									
316 CDI 4x4	115	08/02→05/06									
312 D 2.9	85	12/98→09/01						04/00→; Schaltgetriebe sequentiell / Halbautomatik	24.2536-5001.3	090014	
314	105	02/95→05/06									
<b>MERCEDES-BENZ - SPRINTER 4-t Bus (B904) 02/96→05/06</b>											
<b> Geberzylinder, Kupplung</b>											
408 CDI	60	04/00→05/06			24.2419-1712.3	030105	Ø 19				
411 CDI	80	04/00→05/06									
413 CDI	95	04/00→05/06									
414	105	02/96→05/06									
416 CDI	115	04/00→05/06									
<b> Nehmerzylinder, Kupplung</b>											
408 CDI	60	04/00→05/06			24.2522-1703.3	040077	Ø 22,2				
411 CDI	80	04/00→05/06									
413 CDI	95	04/00→05/06									
414	105	02/96→05/06									
416 CDI	115	04/00→05/06									
<b>Zentralausrücker, Kupplung</b>											
408 CDI	60	04/00→05/06		Schaltgetriebe sequentiell / Halbautomatik	24.2536-5001.3	090014					
411 CDI	80	04/00→05/06									
413 CDI	95	04/00→05/06									
416 CDI	115	04/00→05/06									
414	105	02/96→05/06		04/00→; Schaltgetriebe sequentiell / Halbautomatik	24.2536-5001.3	090014					














	kW			 	! #				
<b>MERCEDES-BENZ - SPRINTER 4-t Kasten (B904) 02/95→05/12</b>									
 <b>Geberzylinder, Kupplung</b>									
408 CDI	60	04/00→05/06				24.2419-1712.3 030105	Ø 19		
408 D	58	02/96→05/06							
410 D 4x4	75	05/97→05/06							
411 CDI	80	04/00→05/06							
411 CDI 4x4	80	04/00→05/06							
412 D	85 - 90	02/96→05/06							
412 D 4x4	85 - 90	05/97→05/06							
413 CDI	95	04/00→05/06							
413 CDI 4x4	95	04/00→05/06							
414	105	02/96→05/06							
414 4x4	105	05/97→05/06							
414 D 4x4	90	05/97→05/06							
414 NGT	95	02/95→05/06							
416 CDI	115	04/00→05/06							
416 CDI 4x4	115	04/00→05/06							
410 D	75	02/96→05/06		09/96→				24.2419-1712.3 030105	Ø 19
 <b>Nehmerzylinder, Kupplung</b>									
408 CDI	60	04/00→05/06				24.2522-1703.3 040077	Ø 22,2		
408 D	58	02/96→05/06							
410 D 4x4	75	05/97→05/06							
411 CDI	80	04/00→05/06							
411 CDI 4x4	80	04/00→05/06							
412 D	85 - 90	02/96→05/06							
412 D 4x4	85 - 90	05/97→05/06							
413 CDI	95	04/00→05/06							
413 CDI 4x4	95	04/00→05/06							
414	105	02/96→05/06							
414 4x4	105	05/97→05/06							
414 D 4x4	90	05/97→05/06							
414 NGT	95	02/95→05/06							
416 CDI	115	04/00→05/06							
416 CDI 4x4	115	04/00→05/06							
410 D	75	02/96→05/06		09/96→				24.2522-1703.3 040077	Ø 22,2
<b>Zentralausrücker, Kupplung</b>									
408 CDI	60	04/00→05/06		Schaltgetriebe sequentiell / Halbautomatik		24.2536-5001.3 090014			
411 CDI	80	04/00→05/06							
411 CDI 4x4	80	04/00→05/06							
413 CDI	95	04/00→05/06							
413 CDI 4x4	95	04/00→05/06							
416 CDI	115	04/00→05/06							
416 CDI 4x4	115	04/00→05/06							
408 D	58	02/96→05/06		04/00→; Schaltgetriebe sequentiell / Halbautomatik		24.2536-5001.3 090014			
410 D	75	02/96→05/06							
410 D 4x4	75	05/97→05/06							
412 D	85 - 90	02/96→05/06							
412 D 4x4	85 - 90	05/97→05/06							
414	105	02/96→05/06							
414 4x4	105	05/97→05/06							
414 D 4x4	90	05/97→05/06							
414 NGT	95	02/95→05/06							
<b>MERCEDES-BENZ - SPRINTER 4-t Pritsche/Fahrgestell (B904) 02/95→05/12</b>									
 <b>Geberzylinder, Kupplung</b>									
408 CDI	60	04/00→05/06				24.2419-1712.3 030105	Ø 19		
408 D	58	02/96→05/06							
410 D 4x4	75	05/97→05/06							
411 CDI	80	04/00→05/06							
411 CDI 4x4	80	04/00→05/06							
412 D	85 - 90	02/96→05/06							
412 D 4x4	85 - 90	05/97→05/06							
413 CDI	95	04/00→05/06							
413 CDI 4x4	95	04/00→05/06							
414	105	02/95→05/06							
414 4x4	105	05/97→05/06							
416 CDI	115	04/00→05/06							
416 CDI 4x4	115	04/00→05/06							
410 D	75	02/96→05/06		09/96→				24.2419-1712.3 030105	Ø 19
→									











	kW			 	! #		
<b>MERCEDES-BENZ - SPRINTER 4-t Pritsche/Fahrgestell (B904) 02/95→05/12</b>							
 <b>Nehmerzylinder, Kupplung</b>							
408 CDI	60	04/00→05/06				24.2522-1703.3 040077	Ø 22,2
408 D	58	02/96→05/06					
410 D 4x4	75	05/97→05/06					
411 CDI	80	04/00→05/06					
411 CDI 4x4	80	04/00→05/06					
412 D	85 - 90	02/96→05/06					
412 D 4x4	85 - 90	05/97→05/06					
413 CDI	95	04/00→05/06					
413 CDI 4x4	95	04/00→05/06					
414	105	02/95→05/06					
414 4x4	105	05/97→05/06					
416 CDI	115	04/00→05/06					
416 CDI 4x4	115	04/00→05/06					
410 D	75	02/96→05/06		09/96→		24.2522-1703.3 040077	Ø 22,2
<b>Zentralausrücker, Kupplung</b>							
408 CDI	60	04/00→05/06		Schaltgetriebe sequentiell / Halbautomatik		24.2536-5001.3 090014	
411 CDI	80	04/00→05/06					
411 CDI 4x4	80	04/00→05/06					
413 CDI	95	04/00→05/06					
413 CDI 4x4	95	04/00→05/06					
416 CDI	115	04/00→05/06					
416 CDI 4x4	115	04/00→05/06					
408 D	58	02/96→05/06		04/00→; Schaltgetriebe sequentiell / Halbautomatik		24.2536-5001.3 090014	
410 D	75	02/96→05/06					
410 D 4x4	75	05/97→05/06					
412 D	85 - 90	02/96→05/06					
412 D 4x4	85 - 90	05/97→05/06					
414	105	02/95→05/06					
414 4x4	105	05/97→05/06					
<b>MERCEDES-BENZ - SPRINTER 5-t Pritsche/Fahrgestell (B905) 04/01→05/06</b>							
 <b>Geberzylinder, Kupplung</b>							
616 CDI	115	04/01→05/06				24.2419-1712.3 030105	Ø 19
<b>MERCEDES-BENZ - Vaneo (414) 02/02→07/05</b>							
<b>Zentralausrücker, Kupplung</b>							
1.6	60 - 75	02/02→07/05				24.2526-5001.3 090015	
1.7 CDI	55 - 67	02/02→07/05					
1.9	92	02/02→07/05					
<b>MERCEDES-BENZ - VITO Bus (W638) 02/96→12/03</b>							
 <b>Geberzylinder, Kupplung</b>							
108 CDI 2.2	60	03/99→07/03				24.2419-1712.3 030105	Ø 19
110 CDI 2.2	75	03/99→07/03					
112 CDI 2.2	90	03/99→07/03					
114 2.3	105	12/96→07/03					
108 D 2.3	58	02/96→07/03		03/96→		24.2419-1712.3 030105	Ø 19
110 TD 2.3	72	02/96→07/03					
113 2.0	95	02/96→07/03					
 <b>Nehmerzylinder, Kupplung</b>							
108 CDI 2.2	60	03/99→07/03				24.2522-1704.3 040078	Ø 22,2
110 CDI 2.2	75	03/99→07/03					
112 CDI 2.2	90	03/99→07/03					
114 2.3	105	12/96→07/03					
108 D 2.3	58	02/96→07/03		03/96→		24.2522-1704.3 040078	Ø 22,2
110 TD 2.3	72	02/96→07/03					
113 2.0	95	02/96→07/03					
<b>MERCEDES-BENZ - VITO Kasten (W638) 03/97→07/03</b>							
 <b>Geberzylinder, Kupplung</b>							
108 CDI 2.2	60	03/99→07/03				24.2419-1712.3 030105	Ø 19
108 D 2.3	58	03/97→07/03					
110 CDI 2.2	75	03/99→07/03					
110 D 2.3	72	03/97→07/03					
112 CDI 2.2	90	03/99→07/03					
113 2.0	95	03/97→07/03					
114 2.3	105	03/97→07/03					
→							

	kw			 	! #		
<b>MERCEDES-BENZ - VITO Kasten (W638) 03/97→07/03</b>							
 <b>Nehmerzylinder, Kupplung</b>							
108 CDI 2.2	60	03/99→07/03				24.2522-1704.3 040078	Ø 22,2
108 D 2.3	58	03/97→07/03					
110 CDI 2.2	75	03/99→07/03					
110 D 2.3	72	03/97→07/03					
112 CDI 2.2	90	03/99→07/03					
113 2.0	95	03/97→07/03					
114 2.3	105	03/97→07/03					
<b>MERCEDES-BENZ - V-KLASSE (638/2) 02/96→07/03</b>							
 <b>Geberzylinder, Kupplung</b>							
V 200	95	02/97→07/03				24.2419-1712.3 030105	Ø 19
V 200 CDI	75	03/99→07/03					
V 220 CDI	90	03/99→07/03					
V 230	105	10/96→07/03					
V 230 TD	72	09/96→07/03					
V 280	128	08/97→07/03		09/97→		24.2419-1712.3 030105	Ø 19
 <b>Nehmerzylinder, Kupplung</b>							
V 200	95	02/97→07/03				24.2522-1704.3 040078	Ø 22,2
V 200 CDI	75	03/99→07/03					
V 220 CDI	90	03/99→07/03					
V 230	105	10/96→07/03					
V 230 TD	72	09/96→07/03					
V 280	128	08/97→07/03		09/97→		24.2522-1704.3 040078	Ø 22,2
<b>NISSAN - ALMERA II (N16) 04/00→</b>							
 <b>Nehmerzylinder, Kupplung</b>							
1.5	66	07/00→11/06		→ 03/01; Fahrzeugproduktionsland Japan		24.2519-1703.3 040091	Ø 19
1.8	84	07/00→11/02				24.2519-1703.3 040091	Ø 19
1.5	72	10/02→09/06				24.2519-1703.3 040091	Ø 19
1.5 dCi	60	01/03→09/06					
1.8	85	10/02→09/06					
<b>NISSAN - ALMERA II Hatchback (N16) 01/00→</b>							
 <b>Nehmerzylinder, Kupplung</b>							
1.5	66	03/00→11/06		→ 03/01; Fahrzeugproduktionsland Japan		24.2519-1703.3 040091	Ø 19
						24.2519-1703.3 040091	Ø 19
1.5	72	10/02→09/06				24.2519-1703.3 040091	Ø 19
1.5 dCi	60	01/03→09/06					
1.8	85	10/02→09/06					
1.8	84	01/00→11/02		03/00→ 03/01; Fahrzeugproduktionsland Japan		24.2519-1703.3 040091	Ø 19
				02/00→		24.2519-1703.3 040091	Ø 19
<b>NISSAN - ALMERA TINO (V10) 12/98→02/06</b>							
 <b>Nehmerzylinder, Kupplung</b>							
1.8	84 - 85	08/00→02/06		→ 11/05		24.2519-1703.3 040091	Ø 19
1.8	88	12/98→02/03				24.2519-1703.3 040091	Ø 19
<b>NISSAN - INTERSTAR Bus (X70) 04/02→</b>							
 <b>Geberzylinder, Kupplung</b>							
dCi 115	84	04/02→08/06		→ 12/02		24.2415-1710.3 030124	Ø 15,9
dCi 90	66	07/02→08/06					
dCi 80	60	04/02→08/06		07/02→ 12/02		24.2415-1710.3 030124	Ø 15,9
<b>NISSAN - INTERSTAR Kasten (X70) 04/02→</b>							
 <b>Geberzylinder, Kupplung</b>							
dCi 115	84	04/02→		→ 12/02		24.2415-1710.3 030124	Ø 15,9
dCi 90	66	07/02→					
dCi 80	60	04/02→08/06		07/02→ 12/02		24.2415-1710.3 030124	Ø 15,9
<b>NISSAN - KUBISTAR Kasten (X76) 08/03→</b>							
 <b>Seilzug, Kupplungsbetätigung</b>							
1.2	44	08/03→		→ 08/05		24.3728-1016.2 591016	L= 969
1.2 16V	55	04/06→		→ 10/09		24.3728-1016.2 591016	L= 969
1.5 dCi	42 - 60	08/03→		→ 08/05		24.3728-1023.2 591023	L= 960
→							












	kw			 	! #		
<b>NISSAN - KUBISTAR Kasten (X76) 08/03→</b>							
 <b>Seilzug, Kupplungsbetätigung</b>							
1.5 dCi	45	08/05→10/09		09/05→		24.3728-1023.2 591023	L= 960
1.5 dCi 70	50	09/05→10/09				24.3728-1023.2 591023	L= 960
1.6 16V	70	08/03→10/09				24.3728-1016.2 591016	L= 969
<b>NISSAN - PRIMERA (P11) 06/96→07/02</b>							
 <b>Nehmerzylinder, Kupplung</b>							
1.6 16V	66 - 78	06/96→12/01		02/00→		24.2519-1703.3 040091	Ø 19
1.8 16V	84	08/99→12/01					
2.0 16V	103	08/99→12/01					
<b>NISSAN - PRIMERA (P12) 01/02→</b>							
 <b>Nehmerzylinder, Kupplung</b>							
1.6	78	03/02→08/08				24.2519-1703.3 040091	Ø 19
1.8	85	03/02→10/08					
1.8 LPG	85	03/02→					
1.9 dCi	88	04/03→10/07					
1.6	80	01/02→04/06		03/02→		24.2519-1703.3 040091	Ø 19
1.9 dCi	85	08/02→10/07		04/03→		24.2519-1703.3 040091	Ø 19
<b>NISSAN - PRIMERA Hatchback (P11) 06/96→07/02</b>							
 <b>Nehmerzylinder, Kupplung</b>							
1.6 16V	66 - 73	09/96→07/02		02/00→ 02/02		24.2519-1703.3 040091	Ø 19
1.8 16V	84	08/99→07/02					
1.8 16V LPG	84	08/99→07/02					
2.0 16V	103	08/99→07/02					
1.6 16V	78	09/00→07/02		→ 02/02		24.2519-1703.3 040091	Ø 19
1.6 16V LPG	78	09/00→07/02					
<b>NISSAN - PRIMERA Hatchback (P12) 01/02→</b>							
 <b>Nehmerzylinder, Kupplung</b>							
1.6	78 - 80	07/02→08/08				24.2519-1703.3 040091	Ø 19
1.8	85	07/02→10/08					
1.9 dCi	88	04/03→10/07					
1.9 dCi	85	08/02→10/07		04/03→		24.2519-1703.3 040091	Ø 19
<b>NISSAN - PRIMERA Kombi (WP12) 01/02→</b>							
 <b>Nehmerzylinder, Kupplung</b>							
1.6 Visia	80	01/02→04/06		03/02→		24.2519-1703.3 040091	Ø 19
1.8	85	03/02→05/07				24.2519-1703.3 040091	Ø 19
1.9 dCi	85	08/02→10/07		04/03→		24.2519-1703.3 040091	Ø 19
1.9 dCi	88	04/03→		→ 10/07		24.2519-1703.3 040091	Ø 19
<b>NISSAN - PRIMERA Traveller (WP11) 06/96→01/02</b>							
 <b>Nehmerzylinder, Kupplung</b>							
1.8 16V	84	08/99→12/01				24.2519-1703.3 040091	Ø 19
1.8 16V LPG	84	08/99→12/01					
2.0 16V	103	08/99→12/01					
<b>OPEL - ADAM (M13) 10/12→05/19</b>							
 <b>Geberzylinder, Kupplung</b>							
1.0	66 - 85	07/14→11/18		für Linkslenker		24.2415-1725.3 030151	Ø 15,9
1.4 LPG	64	07/13→11/18		für Rechtslenker		24.2415-1726.3 030153	Ø 15,9
1.4 S	110	11/14→05/19					
1.2	51	10/12→05/19		für Linkslenker		24.2415-1725.3 030151	Ø 15,9
1.4	64 - 74	10/12→05/19		01/13→; für Rechtslenker		24.2415-1726.3 030153	Ø 15,9
<b>OPEL - AGILA A (H00) 03/00→12/07</b>							
 <b>Seilzug, Kupplungsbetätigung</b>							
1.2 16V	55	09/00→12/07		YG055723→; für Linkslenker; → 07/07		24.3728-0725.2 590725	L= 675
1.3 CDTI	51	08/03→12/07		für Linkslenker; → 07/07		24.3728-0725.2 590725	L= 675











	kw			 	! #		
<b>OPEL - AGILA B (H08) 04/08→10/14</b>							
 <b>Seilzug, Kupplungsbetätigung</b>							
1.0	48 - 50	04/08→07/14		für Linkslenker; → AM999999		24.3728-0728.2 590728	L= 716
1.0 LPG	48	01/10→06/11					
1.2	63 - 69	04/08→10/14					
1.2 LPG	63	04/08→10/10					
<b>OPEL - ASTRA F Cabriolet (T92) 03/93→03/01</b>							
 <b>Seilzug, Kupplungsbetätigung</b>							
1.4 i 16V	66	01/96→03/01		T2500001→; → 09/98; für Linkslenker; für Fahrzeuge mit Klimaanlage		24.3728-0722.2 590722	L= 923
1.4 Si	60	05/93→03/01					
1.6 i	55	01/96→03/01		T2500001→; → 09/98; für Linkslenker; für Fahrzeuge ohne Klimaanlage		24.3728-0723.2 590723	L= 882
1.8 i 16V	85	11/94→03/01		T2500001→; → 09/98; für Linkslenker		24.3728-0722.2 590722	L= 923
<b>OPEL - ASTRA F CLASSIC Caravan (T92) 01/98→01/05</b>							
 <b>Seilzug, Kupplungsbetätigung</b>							
1.4 i	44	01/98→01/05				24.3728-0723.2 590723	L= 882
1.6 i	55	01/98→01/05					
1.6 i 16V	74	01/98→01/05					
<b>OPEL - ASTRA F CLASSIC CC (T92) 01/98→08/02</b>							
 <b>Seilzug, Kupplungsbetätigung</b>							
1.4 i	44	01/98→08/02				24.3728-0723.2 590723	L= 882
1.6 i	55	01/98→08/02					
1.6 i 16V	74	01/98→08/02					
<b>OPEL - ASTRA F CLASSIC Stufenheck (T92) 01/98→08/02</b>							
 <b>Seilzug, Kupplungsbetätigung</b>							
1.4 i	44	01/98→08/02				24.3728-0723.2 590723	L= 882
1.6 i	55	01/98→08/02					
1.6 i 16V	74	01/98→08/02					
<b>OPEL - ASTRA G Cabriolet (T98) 03/01→10/05</b>							
 <b>Geberzylinder, Kupplung</b>							
1.6	76	01/03→10/05		für Linkslenker		24.2415-1704.3 030087	Ø 15,9
1.6 16V	74	03/01→10/05					
1.8 16V	92	03/01→10/05					
2.0 16V Turbo	147	11/02→10/05					
2.0 OPC	141	03/02→10/05					
2.2 16V	108	03/01→10/05					
2.2 DTI	92	09/02→10/05					
<b>OPEL - ASTRA G Caravan (T98) 02/98→07/05</b>							
 <b>Geberzylinder, Kupplung</b>							
1.2 16V	55	09/00→07/04		für Linkslenker		24.2415-1704.3 030087	Ø 15,9
1.4 16V	66	06/98→07/04					
1.4 LPG	66	03/98→07/04					
1.6	62 - 76	09/00→07/04					
1.6 CNG	71	03/03→07/04					
1.6 LPG	74 - 76	03/98→07/04					
1.7 CDTI	59	04/03→05/04					
1.7 DTI 16V	55	02/00→07/04					
1.8 16V	92	09/00→07/04					
2.0 DTI 16V	74	08/99→07/04					
2.0 OPC	141 - 147	09/02→07/04					
2.2 16V	108	03/01→07/04					
2.2 DTI	86 - 92	09/02→07/04					
1.6 16V	74	02/98→07/04		04/98→; für Linkslenker		24.2415-1704.3 030087	Ø 15,9
2.0 16V	100	02/98→07/04					
2.0 DI	60	02/98→07/04					
<b>Zentralausrücker, Kupplung</b>							
1.4 16V	66	06/98→07/04		B00254→		24.2531-5002.3 090004	
1.4 LPG	66	03/98→07/04					
<b>OPEL - ASTRA G CC (T98) 02/98→12/09</b>							
 <b>Geberzylinder, Kupplung</b>							
1.2 16V	55	09/00→01/05		für Linkslenker		24.2415-1704.3 030087	Ø 15,9
1.4	66	09/07→12/09					
→							











	kw			 	! #		
<b>OPEL - ASTRA G CC (T98) 02/98→12/09</b>							
 <b>Geberzylinder, Kupplung</b>							
1.6	62 - 76	09/00→01/05		für Linkslenker		24.2415-1704.3 030087	Ø 15,9
1.6 LPG	76	11/02→06/07					
1.7 CDTi	59	04/03→01/05					
1.7 DTI 16V	55	02/00→01/05					
1.8	81	02/03→01/04					
1.8 16V	92	09/00→01/05					
2.0 16V OPC	118	11/99→09/02					
2.0 DTI 16V	74	08/99→01/05					
2.0 OPC	141 - 147	09/02→01/05					
2.2 DTI	86 - 92	09/02→01/05					
1.4 16V	66	02/98→01/05		04/98→; für Linkslenker		24.2415-1704.3 030087	Ø 15,9
1.4 LPG	66	02/98→01/05					
1.6 16V	74	02/98→01/05					
1.6 LPG	74	03/98→01/05					
2.0 16V	100	02/98→01/05					
2.0 DI	60	02/98→01/05					
2.2 16V	108	06/00→01/05		09/00→; für Linkslenker		24.2415-1704.3 030087	Ø 15,9
<b>Zentralausrücker, Kupplung</b>							
1.4	66	09/07→12/09		B00254→		24.2531-5002.3 090004	
1.4 16V	66	02/98→01/05					
1.4 LPG	66	02/98→01/05					
<b>OPEL - ASTRA G CLASSIC (T98) 03/04→07/09</b>							
 <b>Geberzylinder, Kupplung</b>							
1.4 16V	66	05/04→07/09		für Linkslenker		24.2415-1704.3 030087	Ø 15,9
1.6	76	03/06→06/08					
1.6 16V	74	05/04→02/06					
1.7 CDTi	59	06/04→07/09					
<b>Zentralausrücker, Kupplung</b>							
1.4 16V	66	05/04→07/09		B00254→		24.2531-5002.3 090004	
<b>OPEL - ASTRA G CLASSIC Caravan (F35) 03/04→07/09</b>							
 <b>Geberzylinder, Kupplung</b>							
1.4	66	10/07→07/09		für Linkslenker		24.2415-1704.3 030087	Ø 15,9
1.4 16V	66	07/04→09/07					
1.6	74 - 76	06/04→07/09					
1.7 CDTi	59	05/04→07/09					
<b>Zentralausrücker, Kupplung</b>							
1.4	66	10/07→07/09				24.2531-5002.3 090004	
1.4 16V	66	07/04→09/07					
<b>OPEL - ASTRA G CLASSIC Stufenheck (T98) 03/04→07/09</b>							
 <b>Geberzylinder, Kupplung</b>							
1.4 16V	66	05/04→07/09		für Linkslenker		24.2415-1704.3 030087	Ø 15,9
1.6 16V	74	03/04→01/08					
<b>Zentralausrücker, Kupplung</b>							
1.4 16V	66	05/04→07/09				24.2531-5002.3 090004	
<b>OPEL - ASTRA G Coupe (T98) 03/00→06/06</b>							
 <b>Geberzylinder, Kupplung</b>							
1.6 16V	74 - 76	03/00→05/05		für Linkslenker		24.2415-1704.3 030087	Ø 15,9
1.8 16V	92	09/00→05/05					
2.0 16V Turbo	140 - 147	09/00→05/05					
2.2 16V	108	09/00→05/05					
2.2 DTI	92	09/02→05/05					
<b>OPEL - ASTRA G Kasten/Kombi (F70) 09/98→04/05</b>							
 <b>Geberzylinder, Kupplung</b>							
1.4	66	09/98→04/05		für Linkslenker		24.2415-1704.3 030087	Ø 15,9
1.6	62 - 76	09/98→04/05					
1.7 CDTi	59	07/03→11/04					
1.7 DTI 16V	55	02/00→04/05					
1.7 TD	50	01/99→04/05					
2.0 DI	60	01/99→04/05					
2.0 DTI	74	09/00→04/05					















	kW			 	! #		
<b>OPEL - ASTRA G Stufenheck (T98) 03/98→12/09</b>							
 <b>Geberzylinder, Kupplung</b>							
1.2 16V 1.4 1.4 16V 1.4 LPG 1.6 1.6 16V 1.6 LPG 1.7 CDTI 1.7 DTI 16V 1.8 16V 2.0 16V 2.0 DI 2.0 DTI 16V 2.2 16V 2.2 DTI	55 66 66 66 62 - 76 74 74 59 55 92 100 60 74 108 86 - 92	09/00→01/05 09/07→12/09 09/98→01/05 03/98→01/05 09/00→12/09 09/98→01/05 06/02→01/05 04/03→12/09 02/00→01/05 06/00→01/05 09/98→01/05 09/98→01/05 08/99→01/05 03/01→01/05 09/02→01/05		für Linkslenker		<b>24.2415-1704.3 030087</b>	Ø 15,9
<b>Zentralausrücker, Kupplung</b>							
1.4 1.4 16V 1.4 LPG	66 66 66	09/07→12/09 09/98→01/05 03/98→01/05		B00254→		<b>24.2531-5002.3 090004</b> <b>24.2531-5002.3 090004</b>	
<b>OPEL - ASTRA H (A04) 01/04→05/14</b>							
 <b>Geberzylinder, Kupplung</b>							
1.2 1.3 CDTI 1.4 1.4 LPG 1.6 1.6 Turbo 1.7 CDTI 1.8 1.9 CDTI 2.0 Turbo	59 66 55 - 66 66 77 132 59 - 74 92 - 103 74 - 110 125 - 177	08/05→10/10 08/05→10/10 03/04→10/10 08/09→10/10 03/04→10/10 02/07→10/10 03/04→10/10 01/04→10/10 09/04→10/10 03/04→10/10		für Linkslenker		<b>24.2415-1704.3 030087</b>	Ø 15,9
1.6 1.7 CDTI 1.9 CDTI 1.9 CDTI 16V	85 81 - 92 88 88	12/06→05/14 02/07→05/14 06/04→10/10 04/04→10/10		01/07→ 11/10; für Linkslenker 04/07→ 11/10; für Linkslenker 09/04→; für Linkslenker		<b>24.2415-1704.3 030087</b> <b>24.2415-1704.3 030087</b> <b>24.2415-1704.3 030087</b>	Ø 15,9 Ø 15,9 Ø 15,9
<b>Zentralausrücker, Kupplung</b>							
1.2 1.3 CDTI 1.4 1.4 LPG 1.6 1.6 Turbo 1.7 CDTI 1.8 1.9 CDTI 2.0 Turbo	59 66 55 - 66 66 77 132 59 - 74 92 - 103 74 - 110 125 - 177	08/05→10/10 08/05→10/10 03/04→10/10 08/09→10/10 03/04→10/10 02/07→10/10 03/04→10/10 01/04→10/10 09/04→10/10 03/04→10/10		Getriebetyp: F13		<b>24.2531-5002.3 090004</b>	
1.6 1.7 CDTI 1.9 CDTI 1.9 CDTI 16V	85 81 - 92 88 88	12/06→05/14 02/07→05/14 06/04→10/10 04/04→10/10		01/07→ 11/10; Getriebetyp: F13 04/07→ 11/10; Getriebetyp: F13 09/04→; Getriebetyp: F13		<b>24.2531-5002.3 090004</b> <b>24.2531-5002.3 090004</b> <b>24.2531-5002.3 090004</b>	
<b>OPEL - ASTRA H Caravan (A04) 08/04→05/14</b>							
 <b>Geberzylinder, Kupplung</b>							
1.3 CDTI 1.4 1.4 LPG 1.6 1.6 LPG 1.6 Turbo 1.7 CDTI	66 55 - 66 66 77 85 132 59 - 74	08/05→10/10 08/04→10/10 08/09→10/10 08/04→10/10 08/09→10/10 02/07→10/10 08/04→10/10		für Linkslenker		<b>24.2415-1704.3 030087</b>	Ø 15,9
→							























	kW			 	! #		
<b>OPEL - ASTRA H Caravan (A04) 08/04→05/14</b>							
 <b>Geberzylinder, Kupplung</b>							
1.8 1.9 CDTI	103 74 - 110	08/05→05/14 09/04→10/10		für Linkslenker		24.2415-1704.3 030087	Ø 15,9
1.9 CDTI 16V 2.0 Turbo	88 125 - 147	08/04→10/10 08/04→10/10					
1.6	85	12/06→05/14		01/07→ 11/10; für Linkslenker		24.2415-1704.3 030087	Ø 15,9
1.7 CDTI	81 - 92	02/07→05/14		04/07→ 11/10; für Linkslenker		24.2415-1704.3 030087	Ø 15,9
1.8	92	08/04→10/10		09/04→; für Linkslenker		24.2415-1704.3 030087	Ø 15,9
<b>Zentralausrücker, Kupplung</b>							
1.3 CDTI 1.4	66 55 - 66	08/05→10/10 08/04→10/10		Getriebetyp: F13		24.2531-5002.3 090004	
1.4 LPG 1.6 1.6 LPG 1.6 Turbo 1.7 CDTI	66 77 85 132 59 - 74	08/09→10/10 08/04→10/10 08/09→10/10 02/07→10/10 08/04→10/10					
1.8 1.9 CDTI 1.9 CDTI 16V 2.0 Turbo	103 74 - 110 88 125 - 147	08/05→05/14 09/04→10/10 08/04→10/10 08/04→10/10					
1.6	85	12/06→05/14		01/07→ 11/10; Getriebetyp: F13		24.2531-5002.3 090004	
1.7 CDTI	81 - 92	02/07→05/14		04/07→ 11/10; Getriebetyp: F13		24.2531-5002.3 090004	
1.8	92	08/04→10/10		09/04→; Getriebetyp: F13		24.2531-5002.3 090004	
<b>OPEL - ASTRA H CLASSIC Kombi (A04) 12/06→</b>							
 <b>Geberzylinder, Kupplung</b>							
1.4 1.7 CDTi 1.7 CDTI 1.8	66 81 92 103	01/09→ 01/09→ 01/09→ 01/12→05/14		für Linkslenker		24.2415-1704.3 030087	Ø 15,9
1.6	85	12/06→05/14		01/07→ 11/10; für Linkslenker		24.2415-1704.3 030087	Ø 15,9
<b>Zentralausrücker, Kupplung</b>							
1.4 1.7 CDTi 1.7 CDTI 1.8	66 81 92 103	01/09→ 01/09→ 01/09→ 01/12→05/14		Getriebetyp: F13		24.2531-5002.3 090004	
1.6	85	12/06→05/14		01/07→ 11/10; Getriebetyp: F13		24.2531-5002.3 090004	
<b>OPEL - ASTRA H CLASSIC Schrägheck (A04) 01/09→</b>							
 <b>Geberzylinder, Kupplung</b>							
1.3 CDTI 1.6	66 85	01/09→ 01/09→		→ 11/10; für Linkslenker		24.2415-1704.3 030087	Ø 15,9
1.4 1.7 CDTI	66 81 - 92	01/09→ 01/09→		für Linkslenker		24.2415-1704.3 030087	Ø 15,9
1.8	103	02/13→					
<b>Zentralausrücker, Kupplung</b>							
1.3 CDTI 1.6 1.7 CDTI	66 85 92	01/09→ 01/09→ 01/09→		→ 11/10; Getriebetyp: F13		24.2531-5002.3 090004	
1.4 1.7 CDTI 1.8	66 81 103	01/09→ 01/09→ 02/13→		Getriebetyp: F13		24.2531-5002.3 090004	
<b>OPEL - ASTRA H CLASSIC Stufenheck (A04) 02/07→</b>							
 <b>Geberzylinder, Kupplung</b>							
1.6	85	01/09→05/14		→ 11/10; für Linkslenker		24.2415-1704.3 030087	Ø 15,9
1.7 CDTi 1.7 CDTI 1.8	81 92 103	01/09→ 01/09→ 02/07→09/12		für Linkslenker		24.2415-1704.3 030087	Ø 15,9
<b>Zentralausrücker, Kupplung</b>							
1.6 1.7 CDTi 1.8	85 81 103	01/09→05/14 01/09→ 02/07→09/12		Getriebetyp: F13		24.2531-5002.3 090004	
1.7 CDTI	92	01/09→		→ 11/10; Getriebetyp: F13		24.2531-5002.3 090004	











	kw			 	! #		
<b>OPEL - ASTRA H GTC (A04) 03/05→10/10</b>							
 <b>Geberzylinder, Kupplung</b>							
1.3 CDTI	66	04/05→10/10		08/05→; für Linkslenker		<b>24.2415-1704.3 030087</b>	Ø 15,9
1.4	55 - 66	03/05→10/10		für Linkslenker		<b>24.2415-1704.3 030087</b>	Ø 15,9
1.6	77	03/05→10/10					
1.6 Turbo	132	02/07→10/10					
1.7 CDTi	74	03/05→10/10					
1.7 CDTI	59	03/05→10/10					
1.8	92 - 103	03/05→10/10					
1.9 CDTI	110	03/05→10/10					
1.9 CDTI	74 - 88	09/05→10/10					
1.9 CDTi 16V	88	03/05→10/10					
2.0 Turbo	125 - 177	03/05→10/10					
1.6	85	12/06→10/10		01/07→; für Linkslenker		<b>24.2415-1704.3 030087</b>	Ø 15,9
1.7 CDTI	81 - 92	02/07→10/10		04/07→; für Linkslenker		<b>24.2415-1704.3 030087</b>	Ø 15,9
<b>Zentralausrücker, Kupplung</b>							
1.3 CDTI	66	04/05→10/10		08/05→; Getriebetyp: F13		<b>24.2531-5002.3 090004</b>	
1.4	55 - 66	03/05→10/10		Getriebetyp: F13		<b>24.2531-5002.3 090004</b>	
1.6	77	03/05→10/10					
1.6 Turbo	132	02/07→10/10					
1.7 CDTi	74	03/05→10/10					
1.7 CDTI	59	03/05→10/10					
1.8	92 - 103	03/05→10/10					
1.9 CDTi	110	03/05→10/10					
1.9 CDTI	74 - 88	09/05→10/10					
1.9 CDTi 16V	88	03/05→10/10					
2.0 Turbo	125 - 177	03/05→10/10					
1.6	85	12/06→10/10		01/07→; Getriebetyp: F13		<b>24.2531-5002.3 090004</b>	
1.7 CDTI	81 - 92	02/07→10/10		04/07→; Getriebetyp: F13		<b>24.2531-5002.3 090004</b>	
<b>OPEL - ASTRA H Kasten/Kombi (L70) 02/04→10/14</b>							
 <b>Geberzylinder, Kupplung</b>							
1.3 CDTI	66	08/05→10/10		für Linkslenker		<b>24.2415-1704.3 030087</b>	Ø 15,9
1.4 EcoTec	66	12/04→12/12					
1.6 EcoTec	76 - 85	02/04→12/10					
1.7 CDTI	59	12/04→07/07					
1.9 CDTI	74 - 110	09/04→12/12					
1.9 CDTI 16V	88	08/04→10/10					
1.7 CDTI	74	03/04→10/10		08/04→; für Linkslenker		<b>24.2415-1704.3 030087</b>	Ø 15,9
1.7 CDTI	81 - 92	02/07→10/14		04/07→; für Linkslenker		<b>24.2415-1704.3 030087</b>	Ø 15,9
<b>Zentralausrücker, Kupplung</b>							
1.3 CDTI	66	08/05→10/10		Getriebetyp: F13		<b>24.2531-5002.3 090004</b>	
1.4 EcoTec	66	12/04→12/12					
1.6 EcoTec	76 - 85	02/04→12/10					
1.7 CDTI	59	12/04→07/07					
1.9 CDTI	74 - 110	09/04→12/12					
1.9 CDTI 16V	88	08/04→10/10					
1.7 CDTI	74	03/04→10/10		08/04→; Getriebetyp: F13		<b>24.2531-5002.3 090004</b>	
1.7 CDTI	81 - 92	02/07→10/14		04/07→; Getriebetyp: F13		<b>24.2531-5002.3 090004</b>	
<b>OPEL - ASTRA H Stufenheck (A04) 02/07→05/14</b>							
 <b>Geberzylinder, Kupplung</b>							
1.3 CDTi	66	02/07→10/10		für Linkslenker		<b>24.2415-1704.3 030087</b>	Ø 15,9
1.4	66	02/07→06/10					
1.6	77	02/07→06/10					
1.7 CDTi	74	02/07→10/10					
1.8	103	02/07→09/12					
1.6	85	02/07→05/14		→ 11/10; für Linkslenker		<b>24.2415-1704.3 030087</b>	Ø 15,9
1.7 CDTi	81	02/07→05/14		04/07→ 11/10; für Linkslenker		<b>24.2415-1704.3 030087</b>	Ø 15,9
→							















	kW			 	! #		
<b>OPEL - ASTRA H Stufenheck (A04) 02/07→05/14</b>							
<b>Zentralausrücker, Kupplung</b>							
1.3 CDTi	66	02/07→10/10		Getriebetyp: F13		24.2531-5002.3	090004
1.4	66	02/07→06/10					
1.6	77	02/07→06/10					
1.7 CDTi	74	02/07→10/10					
1.8	103	02/07→09/12					
1.6	85	02/07→05/14		→ 11/10; Getriebetyp: F13		24.2531-5002.3	090004
1.7 CDTi	81	02/07→05/14		04/07→ 11/10; Getriebetyp: F13		24.2531-5002.3	090004
<b>OPEL - ASTRA H TwinTop (A04) 09/05→10/10</b>							
<b> Geberzylinder, Kupplung</b>							
1.6	77	09/05→10/10		03/06→; für Linkslenker		24.2415-1704.3	030087 Ø 15,9
1.8	92 - 103	09/05→10/10					
1.9 CDTi	110	09/05→10/10					
2.0 Turbo	125 - 147	09/05→10/10					
1.6	85	12/06→10/10		für Linkslenker		24.2415-1704.3	030087 Ø 15,9
1.6 Turbo	132	02/07→10/10					
<b>Zentralausrücker, Kupplung</b>							
1.6	77	09/05→10/10		03/06→; Getriebetyp: F13		24.2531-5002.3	090004
1.8	92 - 103	09/05→10/10					
1.9 CDTi	110	09/05→10/10					
2.0 Turbo	125 - 147	09/05→10/10					
1.6	85	12/06→10/10		Getriebetyp: F13		24.2531-5002.3	090004
1.6 Turbo	132	02/07→10/10					
<b>OPEL - ASTRA J (P10) 09/09→04/16</b>							
<b> Geberzylinder, Kupplung</b>							
1.3 CDTi	70	12/09→10/15		für Rechtslenker		24.2415-1722.3	030146 Ø 15,9
1.4	64 - 74	12/09→10/15		für Linkslenker		24.2415-1723.3	030147 Ø 15,9
1.4 LPG	103	01/12→10/15					
1.4 Turbo	103	12/09→10/15					
1.6	85	12/09→10/15					
1.6 CDTi	81	02/14→10/15					
1.6 SIDI	125	12/12→10/15					
1.6 Turbo	132	12/09→10/15					
1.6 Turbo 4x4	132	12/09→10/15					
1.7 CDTi	92 - 96	12/09→10/15					
2.0 CDTi	96 - 121	06/11→10/15					
1.4 Turbo	88	10/10→10/15		11/10→; für Rechtslenker		24.2415-1722.3	030146 Ø 15,9
				11/10→; für Linkslenker		24.2415-1723.3	030147 Ø 15,9
1.6 CDTi	100	11/13→10/15		01/14→; für Rechtslenker		24.2415-1722.3	030146 Ø 15,9
				01/14→; für Linkslenker		24.2415-1723.3	030147 Ø 15,9
1.7 CDTi	81	09/09→10/15		12/09→; für Rechtslenker		24.2415-1722.3	030146 Ø 15,9
2.0 CDTi	118	09/09→10/15		12/09→; für Linkslenker		24.2415-1723.3	030147 Ø 15,9
2.0 BiTurbo CDTi	143	09/12→10/15		12/12→; für Rechtslenker		24.2415-1722.3	030146 Ø 15,9
				12/12→; für Linkslenker		24.2415-1723.3	030147 Ø 15,9
<b>OPEL - ASTRA J Caravan (P10) 10/10→10/15</b>							
<b> Geberzylinder, Kupplung</b>							
1.3 CDTi	70	10/10→10/14		11/10→; für Rechtslenker		24.2415-1722.3	030146 Ø 15,9
1.4	64 - 74	10/10→10/15		11/10→; für Linkslenker		24.2415-1723.3	030147 Ø 15,9
1.4 Turbo	88 - 103	10/10→10/15					
1.6	85	10/10→10/15					
1.6 Turbo	132	10/10→10/15					
1.7 CDTi	74 - 96	10/10→10/15					
2.0 CDTi	118	10/10→10/15					
1.4 LPG	103	12/11→10/15		01/12→; für Rechtslenker		24.2415-1722.3	030146 Ø 15,9
				01/12→; für Linkslenker		24.2415-1723.3	030147 Ø 15,9
1.6 CDTi	81	02/14→10/15		für Rechtslenker		24.2415-1722.3	030146 Ø 15,9
1.6 SIDI	125	12/12→10/15		für Linkslenker		24.2415-1723.3	030147 Ø 15,9
2.0 CDTi	96 - 121	08/11→10/15					
1.6 CDTi	100	11/13→10/15		01/14→; für Rechtslenker		24.2415-1722.3	030146 Ø 15,9
				01/14→; für Linkslenker		24.2415-1723.3	030147 Ø 15,9
→							














	kw					! #		
<b>OPEL - ASTRA J Caravan (P10) 10/10→10/15</b>								
 <b>Geberzylinder, Kupplung</b>								
2.0 BiTurbo CDTI	143	09/12→10/15		12/12→; für Rechtslenker		24.2415-1722.3	030146	Ø 15,9
				12/12→; für Linkslenker		24.2415-1723.3	030147	Ø 15,9
<b>OPEL - ASTRA J GTC 10/11→04/18</b>								
 <b>Geberzylinder, Kupplung</b>								
1.4	74 - 88	10/11→04/18		für Rechtslenker		24.2415-1722.3	030146	Ø 15,9
1.4 Turbo	103	10/11→04/18		für Linkslenker		24.2415-1723.3	030147	Ø 15,9
1.6 CDTI	81 - 100	07/14→04/18						
1.6 SIDI	125 - 147	12/12→04/18						
1.6 Turbo	132	10/11→06/13						
1.7 CDTI	81 - 96	03/12→06/14						
1.8	103	10/11→10/13						
2.0 BiTurbo CDTI	143	10/13→06/15						
2.0 CDTI	96 - 121	01/12→10/15						
2.0 OPC Turbo	206	04/12→04/18		06/12→; für Rechtslenker		24.2415-1722.3	030146	Ø 15,9
				06/12→; für Linkslenker		24.2415-1723.3	030147	Ø 15,9
<b>OPEL - ASTRA J Kasten/Kombi (P10) 09/09→10/15</b>								
 <b>Geberzylinder, Kupplung</b>								
1.3 CDTi	70	10/12→10/15		für Rechtslenker		24.2415-1722.3	030146	Ø 15,9
1.6 CDTi	81	01/14→10/15		für Linkslenker		24.2415-1723.3	030147	Ø 15,9
1.7 CDTi	96	10/12→10/15						
2.0 CDTi	121	10/12→10/15						
<b>OPEL - ASTRA J Kasten/Schrägheck (P10) 09/09→10/15</b>								
 <b>Geberzylinder, Kupplung</b>								
1.3 CDTi	70	05/13→10/15		für Rechtslenker		24.2415-1722.3	030146	Ø 15,9
1.6 CDTi	81 - 100	05/13→10/15		für Linkslenker		24.2415-1723.3	030147	Ø 15,9
1.7 CDTi	81	05/13→10/15						
<b>OPEL - ASTRA J Stufenheck 06/12→</b>								
 <b>Geberzylinder, Kupplung</b>								
1.3 CDTI	70	06/12→10/15		für Rechtslenker		24.2415-1722.3	030146	Ø 15,9
1.4	64 - 74	06/12→10/15		für Linkslenker		24.2415-1723.3	030147	Ø 15,9
1.4 LPG	103	07/14→						
1.4 Turbo	88 - 103	06/12→						
1.6	85	06/12→						
1.6 CDTi	81 - 100	01/14→						
1.6 SIDI	125	06/12→10/15						
1.6 Turbo	132	06/12→						
1.7 CDTI	74 - 96	06/12→10/15						
<b>OPEL - CASCADA (W13) 03/13→04/19</b>								
 <b>Geberzylinder, Kupplung</b>								
1.4	88	04/13→04/18		für Rechtslenker		24.2415-1722.3	030146	Ø 15,9
1.4 Turbo	103	03/13→04/18		für Linkslenker		24.2415-1723.3	030147	Ø 15,9
1.6	100 - 147	11/13→04/19						
1.6 SIDI	125	04/13→04/19						
2.0 CDTI	121 - 143	04/13→04/18						
<b>OPEL - COMBO Kasten/Großraumlimousine 10/01→</b>								
<b>Zentralausrücker, Kupplung</b>								
1.4 16V	66	08/05→		→ 10/11		24.2531-5002.3	090004	
1.7 DTI 16V	55	10/01→						
<b>OPEL - COMBO Kasten/Großraumlimousine (X12) 02/12→</b>								
 <b>Geberzylinder, Kupplung</b>								
1.3 CDTI	59	02/12→		für Linkslenker		24.2415-1725.3	030151	Ø 15,9
				03/15→; für Rechtslenker		24.2415-1726.3	030153	Ø 15,9
1.3 CDTI	66 - 70	02/12→		für Linkslenker		24.2415-1725.3	030151	Ø 15,9
→								














	kW					! #		
<b>OPEL - COMBO Kasten/Großraumlimousine (X12) 02/12→</b>								
 <b>Geberzylinder, Kupplung</b>								
1.4	70 - 88	02/12→			für Rechtslenker		24.2415-1726.3 030153	Ø 15,9
1.4 CNG	88	02/12→						
1.6 CDTI	66 - 88	02/12→						
2.0 CDTI	99	02/12→						
<b>OPEL - COMBO Tour 10/01→12/11</b>								
<b>Zentralausrücker, Kupplung</b>								
1.4	66	10/04→12/11			→ 10/11		24.2531-5002.3 090004	
1.7 DTI 16V	55	10/01→06/04					24.2531-5002.3 090004	
<b>OPEL - COMBO Tour (X12) 02/12→</b>								
 <b>Geberzylinder, Kupplung</b>								
1.3 CDTI	59 - 70	02/12→			für Linkslenker		24.2415-1725.3 030151	Ø 15,9
1.4	70 - 88	02/12→			für Rechtslenker		24.2415-1726.3 030153	Ø 15,9
1.4 CNG	88	02/12→						
1.6 CDTI	66 - 88	02/12→						
2.0 CDTI	99	02/12→						
<b>OPEL - CORSA B Kombi (S93) 04/98→12/02</b>								
 <b>Seilzug, Kupplungsbetätigung</b>								
1.4 i 16V	66	01/99→12/02			→ S3/S4/S6; für Linkslenker		24.3728-0720.2 590720	L= 727
1.7 D	44	01/99→12/02			T3/T4/T6→; → 09/00; für Linkslenker		24.3728-0721.2 590721	L= 794
<b>OPEL - CORSA C (X01) 09/00→12/09</b>								
<b>Zentralausrücker, Kupplung</b>								
1.0	43	09/00→06/03					24.2531-5002.3 090004	
1.4	60	01/02→12/09						
1.0	44	06/03→12/09			→ 09/06		24.2531-5002.3 090004	
1.2	55	09/00→12/09						
1.2 Twinport	59	07/04→12/09						
1.4	66	09/00→12/09						
1.4 Twinport	66	06/03→12/09						
1.7 DTI	55	09/00→12/09						
<b>OPEL - CORSA C Kasten/Schrägheck (X01) 09/00→12/12</b>								
<b>Zentralausrücker, Kupplung</b>								
1.2	59	07/05→06/06					24.2531-5002.3 090004	
1.2 16V	55	09/00→07/03						
1.7 DTI 16V	55	09/00→07/03						
1.4	66	08/03→06/12			→ 09/06		24.2531-5002.3 090004	
<b>OPEL - CORSA D (S07) 07/06→04/15</b>								
 <b>Geberzylinder, Kupplung</b>								
1.0	44	07/06→12/10			für Linkslenker		24.2415-1725.3 030151	Ø 15,9
1.2	59	07/06→08/14						
1.3 CDTI	55 - 66	07/06→08/14			10/06→; für Rechtslenker		24.2415-1726.3 030153	Ø 15,9
1.4	66	07/06→08/14						
1.4 LPG	66	08/06→12/11						
1.7 CDTI	92	08/06→12/11						
1.0	48	12/09→08/14			für Linkslenker		24.2415-1725.3 030151	Ø 15,9
1.2 LPG	55 - 63	09/09→08/14			für Rechtslenker		24.2415-1726.3 030153	Ø 15,9
1.4	64 - 88	09/09→08/14						
1.4 LPG	64	09/09→08/14						
1.6 Turbo	155	06/11→08/14						
1.2	51 - 63	12/09→08/14			für Linkslenker		24.2415-1725.3 030151	Ø 15,9
1.3 CDTI	70	06/09→08/14			06/10→; für Rechtslenker		24.2415-1726.3 030153	Ø 15,9
1.4	74	12/09→08/14						
1.7 CDTI	96	12/09→08/14						
1.2 LPG	59	08/06→08/14			für Linkslenker		24.2415-1725.3 030151	Ø 15,9
					09/09→; für Rechtslenker		24.2415-1726.3 030153	Ø 15,9
1.6 Turbo	110	05/07→08/14			für Linkslenker		24.2415-1725.3 030151	Ø 15,9
					06/07→; für Rechtslenker		24.2415-1726.3 030153	Ø 15,9
1.6 Turbo	141	11/06→08/14			für Linkslenker		24.2415-1725.3 030151	Ø 15,9
					03/07→; für Rechtslenker		24.2415-1726.3 030153	Ø 15,9
→								















	kW			 	! #		
<b>OPEL - CORSA D (S07) 07/06→04/15</b>							
<b>Zentralausrücker, Kupplung</b>							
1.0 1.2 1.3 CDTI	44 59 55 -	07/06→12/10 07/06→08/14 07/06→08/14		10/06→; Getriebetyp: F13		24.2531-5002.3	090004
1.4 1.4 LPG 1.7 CDTI	66 66 92	07/06→08/14 08/06→12/11 08/06→12/11					
1.0 1.2	48 51 -	12/09→08/14 12/09→08/14		Getriebetyp: F13		24.2531-5002.3	090004
1.2 LPG 1.3 CDTI 1.4	63 55 - 63 70	08/06→08/14 06/09→08/14 09/09→08/14					
1.4 LPG 1.7 CDTI	88 64	09/09→08/14 12/09→08/14					
<b>OPEL - CORSA D Kasten/Schrägheck (S07) 07/06→08/14</b>							
 <b>Geberzylinder, Kupplung</b>							
1.0 1.2 1.3 CDTI	44 59 55 -	08/06→08/14 08/06→08/14 07/06→08/14		für Linkslenker		24.2415-1725.3	030151 Ø 15,9
	66			10/06→; für Rechtslenker		24.2415-1726.3	030153 Ø 15,9
1.0 1.2 1.4	48 63 74 -	01/10→08/14 06/10→08/14 07/12→08/14		für Linkslenker		24.2415-1725.3	030151 Ø 15,9
	88			für Rechtslenker		24.2415-1726.3	030153 Ø 15,9
1.6 1.7 CDTI	141 96	07/12→08/14 07/12→08/14					
1.2 1.3 CDTI	51 70	01/10→08/14 11/09→08/14		für Linkslenker		24.2415-1725.3	030151 Ø 15,9
				06/10→; für Rechtslenker		24.2415-1726.3	030153 Ø 15,9
<b>Zentralausrücker, Kupplung</b>							
1.0 1.3 CDTI	44 55 -	08/06→08/14 07/06→08/14		10/06→; Getriebetyp: F13		24.2531-5002.3	090004
	66						
1.0 1.2	48 51 -	01/10→08/14 08/06→08/14		Getriebetyp: F13		24.2531-5002.3	090004
1.3 CDTI 1.4	63 70	11/09→08/14 07/12→08/14					
1.7 CDTI	88 96	07/12→08/14					
<b>OPEL - INSIGNIA A (G09) 07/08→03/17</b>							
 <b>Geberzylinder, Kupplung</b>							
1.4	103	04/11→03/17		06/11→; für Rechtslenker		24.2415-1722.3	030146 Ø 15,9
				06/11→; für Linkslenker		24.2415-1723.3	030147 Ø 15,9
1.4 LPG 1.6 1.6 CDTi	103 85 88 -	07/12→03/17 07/08→03/17 07/15→03/17		für Rechtslenker		24.2415-1722.3	030146 Ø 15,9
	100			für Linkslenker		24.2415-1723.3	030147 Ø 15,9
1.6 SIDI 1.8 2.0 Biturbo CDTI	125 103 140 -	03/13→03/17 07/08→03/17 07/08→03/17					
2.0 Biturbo CDTI 4x4	140 -	05/09→03/17					
2.0 CDTI	143 81 -	07/08→03/17					
2.0 CDTI 4x4	125 118 -	06/10→03/17					
2.0 E85 Turbo 2.0 Turbo	125 162 -	10/10→03/17 07/08→03/17					
2.0 Turbo 4x4 2.8 V6 Turbo 4x4 2.8 V6 Turbo OPC 4x4	184 162 191 239	07/08→03/17 07/08→03/17 07/09→03/17					
1.6 Turbo	132	07/08→03/17		10/08→; für Rechtslenker		24.2415-1722.3	030146 Ø 15,9
				10/08→; für Linkslenker		24.2415-1723.3	030147 Ø 15,9
2.0 CDTI	88	03/12→03/17		03/13→; für Rechtslenker		24.2415-1722.3	030146 Ø 15,9
				03/13→; für Linkslenker		24.2415-1723.3	030147 Ø 15,9
2.0 CDTI	103	06/13→03/17		07/13→; für Rechtslenker		24.2415-1722.3	030146 Ø 15,9
				07/13→; für Linkslenker		24.2415-1723.3	030147 Ø 15,9
2.0 Turbo 4x4	184	07/11→03/17		09/11→; für Rechtslenker		24.2415-1722.3	030146 Ø 15,9
				09/11→; für Linkslenker		24.2415-1723.3	030147 Ø 15,9















	kW					! #		
<b>OPEL - INSIGNIA A Country Tourer (G09) 07/08→03/17</b>								
 <b>Geberzylinder, Kupplung</b>								
1.6 CDTi	88 - 100	07/15→03/17		für Rechtslenker		<b>24.2415-1722.3</b>	<b>030146</b>	Ø 15,9
1.6 SIDI 2.0 CDTi	125 88 - 125	07/14→03/17 07/08→03/17		für Linkslenker		<b>24.2415-1723.3</b>	<b>030147</b>	Ø 15,9
2.0 CDTi 4x4	125 - 143	09/13→03/17						
2.0 CDTi 4x4 2.0 Turbo 4x4	120 184	09/13→03/17 09/13→03/17		für Linkslenker; Getriebetyp: M32		<b>24.2415-1723.3</b>	<b>030147</b>	Ø 15,9
<b>OPEL - INSIGNIA A Sports Tourer (G09) 07/08→03/17</b>								
 <b>Geberzylinder, Kupplung</b>								
1.4	103	04/11→03/17		für Rechtslenker		<b>24.2415-1722.3</b>	<b>030146</b>	Ø 15,9
1.4 LPG 1.6 1.6 CDTi	103 85 88 - 100	09/12→03/17 07/08→06/12 07/15→01/17		für Linkslenker		<b>24.2415-1723.3</b>	<b>030147</b>	Ø 15,9
1.6 SIDI 1.6 Turbo 1.8 2.0 Biturbo CDTI	125 132 103 140 - 143	06/13→03/17 01/09→06/13 07/08→03/17 07/08→03/17						
2.0 Biturbo CDTI 4x4 2.0 CDTI 2.0 CDTI 4x4	140 - 143 81 - 125 118 - 125	07/08→03/17 07/08→12/16 06/10→12/16						
2.0 E85 Turbo 2.0 Turbo 2.0 Turbo 4x4	162 162 - 184 162 - 184	09/10→11/11 07/08→03/17 07/08→03/17						
2.8 V6 Turbo 4x4 2.8 V6 Turbo OPC 4x4	191 239	10/08→06/13 07/09→03/17						
2.0 CDTI	88	03/12→06/15		03/13→; für Rechtslenker		<b>24.2415-1722.3</b>	<b>030146</b>	Ø 15,9
				03/13→; für Linkslenker		<b>24.2415-1723.3</b>	<b>030147</b>	Ø 15,9
<b>OPEL - INSIGNIA A Stufenheck (G09) 07/08→03/17</b>								
 <b>Geberzylinder, Kupplung</b>								
1.4	103	04/11→03/17		06/11→; für Rechtslenker		<b>24.2415-1722.3</b>	<b>030146</b>	Ø 15,9
				06/11→; für Linkslenker		<b>24.2415-1723.3</b>	<b>030147</b>	Ø 15,9
1.4 LPG 1.6 1.6 CDTi	103 85 88 - 100	07/12→03/17 07/08→03/17 07/15→03/17		für Rechtslenker		<b>24.2415-1722.3</b>	<b>030146</b>	Ø 15,9
1.6 SIDI 1.8 2.0 Biturbo CDTI	125 103 140 - 143	03/13→03/17 07/08→03/17 07/08→03/17		für Linkslenker		<b>24.2415-1723.3</b>	<b>030147</b>	Ø 15,9
2.0 Biturbo CDTI 4x4 2.0 CDTI 2.0 CDTI 4x4	140 - 143 81 - 125 118 - 125	07/08→03/17 07/08→03/17 06/10→03/17						
2.0 Turbo 2.0 Turbo 4x4 2.0 Turbo E85 2.8 V6 Turbo 4x4 2.8 V6 Turbo OPC 4x4	162 - 184 162 162 191 239	07/08→03/17 07/08→03/17 07/08→03/17 07/08→03/17 07/09→03/17						
1.6 Turbo	132	07/08→03/17		10/08→; für Rechtslenker		<b>24.2415-1722.3</b>	<b>030146</b>	Ø 15,9
				10/08→; für Linkslenker		<b>24.2415-1723.3</b>	<b>030147</b>	Ø 15,9
2.0 CDTI	88	03/12→03/17		03/13→; für Rechtslenker		<b>24.2415-1722.3</b>	<b>030146</b>	Ø 15,9
				03/13→; für Linkslenker		<b>24.2415-1723.3</b>	<b>030147</b>	Ø 15,9
2.0 CDTI	103	06/13→03/17		07/13→; für Rechtslenker		<b>24.2415-1722.3</b>	<b>030146</b>	Ø 15,9
				07/13→; für Linkslenker		<b>24.2415-1723.3</b>	<b>030147</b>	Ø 15,9
2.0 Turbo 4x4	184	07/11→03/17		09/11→; für Rechtslenker		<b>24.2415-1722.3</b>	<b>030146</b>	Ø 15,9
				09/11→; für Linkslenker		<b>24.2415-1723.3</b>	<b>030147</b>	Ø 15,9
<b>OPEL - MERIVA A Großraumlimousine (X03) 05/03→05/10</b>								
<b>Zentralausrücker, Kupplung</b>								
1.6	64	05/03→05/10				<b>24.2531-5002.3</b>	<b>090004</b>	














	kW			 	! #		
<b>OPEL - MERIVA B Großraumlimousine (S10) 06/10→03/17</b>							
 <b>Geberzylinder, Kupplung</b>							
1.3 CDTi	55 - 70	06/10→11/14		für Rechtslenker		24.2415-1726.3 030153	Ø 15,9
1.4	74 - 103	06/10→03/17					
1.4 LPG	88	06/11→03/17					
1.6 CDTi	100	08/13→01/17					
1.6 CDTi	81	03/14→03/17					
1.7 CDTi	74 - 96	06/10→01/17					
1.6 CDTi	70	01/14→01/17		03/14→; für Rechtslenker		24.2415-1726.3 030153	Ø 15,9
<b>OPEL - MERIVA B VAN (S10) 06/10→03/17</b>							
 <b>Geberzylinder, Kupplung</b>							
1.3 CDTi	70	01/13→11/14		für Rechtslenker		24.2415-1726.3 030153	Ø 15,9
1.4 ECOTEC	74	01/13→03/17					
1.6 CDTi	81	03/14→03/17					
1.7 CDTi	74 - 96	01/13→01/17					
1.6 CDTi	70	01/14→01/17		03/14→; für Rechtslenker		24.2415-1726.3 030153	Ø 15,9
<b>OPEL - MOVANO A Bus (X70) 07/98→</b>							
 <b>Geberzylinder, Kupplung</b>							
1.9 DTi	59	09/00→10/01				24.2415-1710.3 030124	Ø 15,9
2.8 DTi	84	07/98→10/01					
1.9 DTi	60	10/01→		→ 01/10		24.2415-1710.3 030124	Ø 15,9
2.5 DTi	84	10/01→					
3.0 DTi	100	10/03→					
<b>OPEL - MOVANO A Kasten (X70) 01/99→</b>							
 <b>Geberzylinder, Kupplung</b>							
1.9 DTi	59	09/00→10/01				24.2415-1710.3 030124	Ø 15,9
2.8 DTi	84	01/99→10/01					
1.9 DTi	60	10/01→		→ 01/10		24.2415-1710.3 030124	Ø 15,9
2.5 DTi	73	10/03→					
2.5 DTi	84	10/01→					
3.0 DTi	100	10/03→					
<b>OPEL - MOVANO A Pritsche/Fahrgestell (X70) 07/98→</b>							
 <b>Geberzylinder, Kupplung</b>							
2.5 DTi	73	10/03→		→ 01/10		24.2415-1710.3 030124	Ø 15,9
2.5 DTi	84	10/01→					
3.0 DTi	100	10/03→					
2.8 DTi	84	07/98→10/01				24.2415-1710.3 030124	Ø 15,9
<b>OPEL - TIGRA TwinTop (X04) 06/04→12/10</b>							
<b>Zentralausrücker, Kupplung</b>							
1.4	66	06/04→12/10		→ 08/09		24.2531-5002.3 090004	
<b>OPEL - VECTRA B (J96) 09/95→07/04</b>							
 <b>Geberzylinder, Kupplung</b>							
1.6 i	55	10/95→04/02		→ W1238518		24.2415-1703.3 030102	Ø 15,9
1.6 i 16V	74	10/95→04/02		W1238519→		24.2415-1708.3 030119	Ø 15,9
1.8 i 16V	92	09/00→04/02					
2.0 DI 16V	60	11/96→04/02					
2.0 DTi 16V	74	06/97→04/02					
2.0 i	82	10/95→04/02					
2.2 DTi 16V	88 - 92	09/00→04/02				24.2415-1708.3 030119	Ø 15,9
2.2 i 16V	102 - 108	07/00→07/02					
2.6 i V6	125	09/00→04/02					
<b>OPEL - VECTRA B Caravan (J96) 11/96→07/03</b>							
 <b>Geberzylinder, Kupplung</b>							
1.6 i 16V	74	11/96→07/02		→ W1238518		24.2415-1703.3 030102	Ø 15,9
1.8 i 16V	92	09/00→07/03		W1238519→; → 04/02		24.2415-1708.3 030119	Ø 15,9
2.0 DTi 16V	74	06/97→07/03					
2.0 i	82	11/96→02/02		→ W1238518		24.2415-1703.3 030102	Ø 15,9
2.0 i 16V	85	07/00→07/03		W1238519→		24.2415-1708.3 030119	Ø 15,9
2.2 DTi 16V	88	09/00→04/02				24.2415-1708.3 030119	Ø 15,9
2.2 DTi 16V	92	09/00→07/03		→ 04/02		24.2415-1708.3 030119	Ø 15,9
→							


















	kw					! #		
<b>OPEL - VECTRA B Caravan (J96) 11/96→07/03</b>								
 <b>Geberzylinder, Kupplung</b>								
2.2 i 16V	102 - 108	07/00→07/03		→ 04/02			24.2415-1708.3 030119	Ø 15,9
2.6 i V6	125	09/00→07/03						
<b>OPEL - VECTRA B CC (J96) 09/95→07/03</b>								
 <b>Geberzylinder, Kupplung</b>								
1.6 i	55	10/95→07/03		→ W1238518			24.2415-1703.3 030102	Ø 15,9
1.6 i 16V	74	10/95→07/02						
1.8 i 16V	92	09/00→07/03		W1238519→; → 04/02			24.2415-1708.3 030119	Ø 15,9
2.0 DTI 16V	74	06/97→07/03						
2.0 i	82	10/95→02/02		→ W1238518			24.2415-1703.3 030102	Ø 15,9
2.0 i 16V	85	07/00→07/03		W1238519→			24.2415-1708.3 030119	Ø 15,9
2.2 DTI 16V	88	09/00→04/02					24.2415-1708.3 030119	Ø 15,9
2.2 DTI 16V	92	09/00→07/03		→ 04/02			24.2415-1708.3 030119	Ø 15,9
2.2 i 16V	102 - 108	07/00→07/03						
2.6 i V6	125	09/00→07/03						
<b>OPEL - ZAFIRA TOURER C (P12) 10/11→03/19</b>								
 <b>Geberzylinder, Kupplung</b>								
1.4	88 - 103	10/11→05/18		11/11→; für Rechtslenker			24.2415-1722.3 030146	Ø 15,9
1.4 LPG	103	10/11→05/18		11/11→; für Linkslenker; Schaltgetriebe; Getriebetyp: D20, M32			24.2415-1723.3 030147	Ø 15,9
1.6 CNG	110	10/11→05/18						
1.8	85 - 103	10/11→05/18						
2.0 CDTi	81	10/11→10/14						
1.6	100 - 125	12/12→07/19		für Rechtslenker			24.2415-1722.3 030146	Ø 15,9
1.6 CDTi	88 - 99	07/13→03/19		für Linkslenker; Schaltgetriebe; Getriebetyp: D20, M32			24.2415-1723.3 030147	Ø 15,9
1.6 SIDI	147	07/13→05/18						
2.0 BiTurbo CDTi	143	01/13→10/14						
2.0 CDTi	96 - 121	10/11→11/18						
1.6 CDTi	100	02/13→05/16		03/13→; für Rechtslenker			24.2415-1722.3 030146	Ø 15,9
				03/13→; für Linkslenker; Schaltgetriebe; Getriebetyp: D20, M32			24.2415-1723.3 030147	Ø 15,9
2.0 CDTi	125	11/14→03/19		für Linkslenker; Schaltgetriebe; Getriebetyp: D20, M32			24.2415-1723.3 030147	Ø 15,9
<b>OPEL - ZAFIRA TOURER C VAN (P12) 10/11→10/14</b>								
 <b>Geberzylinder, Kupplung</b>								
2.0 CDTi	81 - 121	01/12→10/14		für Rechtslenker			24.2415-1722.3 030146	Ø 15,9
				für Linkslenker; Schaltgetriebe; Getriebetyp: D20, M32			24.2415-1723.3 030147	Ø 15,9
<b>PEUGEOT - 106 II (1A_, 1C_) 04/96→05/05</b>								
 <b>Seilzug, Kupplungsbetätigung</b>								
1.0 i	37	04/96→03/01		für Linkslenker; für Fahrzeuge ohne Servolenkung			24.3728-0842.2 590842	L= 1325 + AUT
1.1 i	40	01/97→03/01						
1.5 D	40	05/96→03/01						
1.6 i	74	05/96→01/01						
1.1 BiFuel	44	04/96→03/01		für Linkslenker; für Fahrschulwagen; für Fahrzeuge mit Servolenkung			24.3728-0814.2 590814	L= 678
				für Linkslenker; für Fahrzeuge ohne Servolenkung			24.3728-0842.2 590842	L= 1325 + AUT
1.1 i	44	05/96→07/04		→ 03/04; für Linkslenker; für Fahrschulwagen; für Fahrzeuge mit Servolenkung			24.3728-0814.2 590814	L= 678
				→ 03/04; für Linkslenker; für Fahrzeuge ohne Servolenkung			24.3728-0842.2 590842	L= 1325 + AUT
1.4 i	55	05/96→07/04		→ 03/04; für Linkslenker; für Fahrzeuge ohne Servolenkung			24.3728-0842.2 590842	L= 1325 + AUT
1.5 D	42	04/98→07/04		10/00→ 03/04; für Linkslenker; für Fahrzeuge ohne Servolenkung			24.3728-0842.2 590842	L= 1325 + AUT
<b>PEUGEOT - 106 Van II Kasten/Schrägheck (1S_) 04/96→03/01</b>								
 <b>Seilzug, Kupplungsbetätigung</b>								
1.0	33	04/96→03/01		05/96→; für Linkslenker; für Fahrzeuge ohne Servolenkung			24.3728-0842.2 590842	L= 1325 + AUT
1.5 D	40 - 42	05/96→03/01		für Linkslenker; für Fahrzeuge ohne Servolenkung			24.3728-0842.2 590842	L= 1325 + AUT


















	kw					! #		
<b>PEUGEOT - 107 (PM_, PN_) 06/05→05/16</b>								
 <b>Seilzug, Kupplungsbetätigung</b>								
1.0	50	06/05→05/14		für Linkslenker		<b>24.3728-0851.2</b>	<b>590851</b>	L= 1596
				für Rechtslenker		<b>24.3728-1901.2</b>	<b>591901</b>	L= 997
1.4 HDi	40	06/05→05/14		für Linkslenker		<b>24.3728-0852.2</b>	<b>590852</b>	L= 1479
<b>PEUGEOT - 206 CC (2D) 09/00→12/08</b>								
 <b>Nehmerzylinder, Kupplung</b>								
1.6 HDi 110	80	04/05→02/07		→ 01/07		<b>24.2519-1710.3</b>	<b>040107</b>	Ø 19
2.0 S16	100	09/00→12/07		→ 01/07; für Rechtslenker		<b>24.2519-1710.3</b>	<b>040107</b>	Ø 19
 <b>Seilzug, Kupplungsbetätigung</b>								
1.6	81	09/01→12/08		09457→ 09921; für Linkslenker		<b>24.3728-0832.2</b>	<b>590832</b>	L= 580 + AUT
1.6 16V	80	09/00→12/07		→Orga 09456; für Linkslenker		<b>24.3728-0845.2</b>	<b>590845</b>	L= 660 + AUT
				Orga 09922→; → 01/07; für Linkslenker		<b>24.3728-0848.2</b>	<b>590848</b>	L= 580 + AUT
2.0 S16	100	09/00→12/07		→Orga 09426; für Linkslenker		<b>24.3728-0827.2</b>	<b>590827</b>	L= 920 + AUT
				09457→ 09921; für Linkslenker		<b>24.3728-0833.2</b>	<b>590833</b>	L= 830 + AUT
				09427→ 09456; für Linkslenker		<b>24.3728-0841.2</b>	<b>590841</b>	L= 910 + AUT
				Orga 09922→; → 01/07; für Linkslenker		<b>24.3728-0849.2</b>	<b>590849</b>	L= 831 + AUT
<b>PEUGEOT - 206 Schrägheck (2A/C) 08/98→12/12</b>								
 <b>Nehmerzylinder, Kupplung</b>								
1.6 HDi 110	80	05/04→02/07				<b>24.2519-1710.3</b>	<b>040107</b>	Ø 19
2.0 HDI 90	66	12/99→09/09		→ 02/09; für Rechtslenker		<b>24.2519-1710.3</b>	<b>040107</b>	Ø 19
2.0 RC	130	07/03→12/07		07/03→; für Rechtslenker		<b>24.2519-1710.3</b>	<b>040107</b>	Ø 19
2.0 S16	100	06/99→12/07		10/00→; für Rechtslenker		<b>24.2519-1710.3</b>	<b>040107</b>	Ø 19
 <b>Seilzug, Kupplungsbetätigung</b>								
1.0	52	06/01→12/05		09457→ 09921; für Linkslenker		<b>24.3728-0832.2</b>	<b>590832</b>	L= 580 + AUT
1.1 i	44	09/98→02/07		→Orga 09456; für Linkslenker		<b>24.3728-0845.2</b>	<b>590845</b>	L= 660 + AUT
1.4 Flex	60	01/06→11/09						
1.6	81	05/05→07/08		Orga 09922→; für Linkslenker		<b>24.3728-0848.2</b>	<b>590848</b>	L= 580 + AUT
1.6 16V	79	06/01→04/09						
1.6 Flex	83	05/05→07/08						
1.4 16V	65	10/03→02/08		→Orga 09921; für Linkslenker		<b>24.3728-0832.2</b>	<b>590832</b>	L= 580 + AUT
				Orga 09922→; für Linkslenker		<b>24.3728-0848.2</b>	<b>590848</b>	L= 580 + AUT
1.4 CNG	55	05/06→09/07		für Linkslenker		<b>24.3728-0848.2</b>	<b>590848</b>	L= 580 + AUT
1.4 LPG	55	05/06→09/07						
1.4 HDi	51	09/02→02/07		→Orga 09456; für Linkslenker		<b>24.3728-0827.2</b>	<b>590827</b>	L= 920 + AUT
				09457→ 09921; für Linkslenker		<b>24.3728-0833.2</b>	<b>590833</b>	L= 830 + AUT
				Orga 09922→; für Linkslenker		<b>24.3728-0849.2</b>	<b>590849</b>	L= 831 + AUT
1.4 HDi eco 70	50	09/01→04/09		→Orga 09456; für Linkslenker		<b>24.3728-0827.2</b>	<b>590827</b>	L= 920 + AUT
				09457→ 09921; für Linkslenker		<b>24.3728-0833.2</b>	<b>590833</b>	L= 830 + AUT
				Orga 09922→; → 02/09; für Linkslenker		<b>24.3728-0849.2</b>	<b>590849</b>	L= 831 + AUT
1.4 i	55	09/98→12/12		09457→ 09921; für Linkslenker		<b>24.3728-0832.2</b>	<b>590832</b>	L= 580 + AUT
1.6 16V	80	07/00→04/09		→Orga 09456; für Linkslenker		<b>24.3728-0845.2</b>	<b>590845</b>	L= 660 + AUT
1.6 BiFuel	80	07/00→04/09		Orga 09922→; → 02/09; für Linkslenker		<b>24.3728-0848.2</b>	<b>590848</b>	L= 580 + AUT
1.6 8V	66	05/99→10/03		→ 12/00; für Linkslenker		<b>24.3728-0845.2</b>	<b>590845</b>	L= 660 + AUT
1.9 D	51	09/98→11/01		Orga 09457→; für Linkslenker		<b>24.3728-0833.2</b>	<b>590833</b>	L= 830 + AUT
				→Orga 09456; für Linkslenker		<b>24.3728-0841.2</b>	<b>590841</b>	L= 910 + AUT
2.0 HDI 90	66	12/99→09/09		→Orga 09457; für Linkslenker		<b>24.3728-0827.2</b>	<b>590827</b>	L= 920 + AUT
				09457→ 09921; für Linkslenker		<b>24.3728-0833.2</b>	<b>590833</b>	L= 830 + AUT
				Orga 09922→; → 02/09; für Linkslenker		<b>24.3728-0849.2</b>	<b>590849</b>	L= 831 + AUT
2.0 RC	130	07/03→12/07		→Orga 09921; für Linkslenker		<b>24.3728-0833.2</b>	<b>590833</b>	L= 830 + AUT
				für Linkslenker		<b>24.3728-0849.2</b>	<b>590849</b>	L= 831 + AUT
2.0 S16	100	06/99→12/07		10/00→; →Orga 09426; für Linkslenker		<b>24.3728-0827.2</b>	<b>590827</b>	L= 920 + AUT
				09583→ 09921; für Linkslenker		<b>24.3728-0833.2</b>	<b>590833</b>	L= 830 + AUT
				09427→ 09456; für Linkslenker		<b>24.3728-0841.2</b>	<b>590841</b>	L= 910 + AUT
				Orga 09922→; für Linkslenker		<b>24.3728-0849.2</b>	<b>590849</b>	L= 831 + AUT
<b>PEUGEOT - 206 Stufenheck 03/07→</b>								
 <b>Seilzug, Kupplungsbetätigung</b>								
1.4	55	03/07→		→ 02/09; für Linkslenker		<b>24.3728-0848.2</b>	<b>590848</b>	L= 580 + AUT
1.6 16V	80	03/07→		09457→ 09921; für Linkslenker		<b>24.3728-0832.2</b>	<b>590832</b>	L= 580 + AUT
				→Orga 09456; für Linkslenker		<b>24.3728-0845.2</b>	<b>590845</b>	L= 660 + AUT
→								

















	kw					! #		
<b>PEUGEOT - 206 Stufenheck 03/07→</b>								
 <b>Seilzug, Kupplungsbetätigung</b>								
1.6 16V	80	03/07→		Orga 09922→; → 02/09; für Linkslenker		<b>24.3728-0848.2</b>	<b>590848</b>	L= 580 + AUT
<b>PEUGEOT - 206 SW (2E/K) 07/02→</b>								
 <b>Nehmerzylinder, Kupplung</b>								
1.1	44	07/02→02/07				<b>24.2519-1710.3</b>	<b>040107</b>	Ø 19
1.4	55	07/02→02/07						
1.4 Flex	59	01/06→07/08						
1.4 LPG	55	07/02→02/07						
1.4 16V	65	10/03→		→ 05/07		<b>24.2519-1710.3</b>	<b>040107</b>	Ø 19
1.6 HDi 110	80	05/04→						
2.0 16V	100	07/02→02/07		für Rechtslenker		<b>24.2519-1710.3</b>	<b>040107</b>	Ø 19
2.0 HDi	66	07/02→02/07						
 <b>Seilzug, Kupplungsbetätigung</b>								
1.1	44	07/02→02/07		09457→ 09921; für Linkslenker		<b>24.3728-0832.2</b>	<b>590832</b>	L= 580 + AUT
1.4	55	07/02→02/07		→Orga 09456; für Linkslenker		<b>24.3728-0845.2</b>	<b>590845</b>	L= 660 + AUT
1.4 Flex	59	01/06→07/08						
1.4 LPG	55	07/02→02/07		Orga 09922→; für Linkslenker		<b>24.3728-0848.2</b>	<b>590848</b>	L= 580 + AUT
1.6 Flex	81 - 83	05/05→07/08						
1.6 LPG	80	07/02→02/07						
1.4 16V	65	10/03→		→Orga 09921; für Linkslenker		<b>24.3728-0832.2</b>	<b>590832</b>	L= 580 + AUT
				Orga 09922→; → 05/07; für Linkslenker		<b>24.3728-0848.2</b>	<b>590848</b>	L= 580 + AUT
1.4 HDi	50	07/02→02/07		→Orga 09456; für Linkslenker		<b>24.3728-0827.2</b>	<b>590827</b>	L= 920 + AUT
2.0 HDi	66	07/02→02/07		09457→ 09961; für Linkslenker		<b>24.3728-0833.2</b>	<b>590833</b>	L= 830 + AUT
				Orga 09962→; für Linkslenker		<b>24.3728-0849.2</b>	<b>590849</b>	L= 831 + AUT
1.6	81	05/05→07/08		09457→ 09921; für Linkslenker		<b>24.3728-0832.2</b>	<b>590832</b>	L= 580 + AUT
1.6 16V	80	07/02→		→Orga 09456; für Linkslenker		<b>24.3728-0845.2</b>	<b>590845</b>	L= 660 + AUT
				Orga 09922→; → 05/07; für Linkslenker		<b>24.3728-0848.2</b>	<b>590848</b>	L= 580 + AUT
2.0 16V	100	07/02→02/07		→Orga 09426; für Linkslenker		<b>24.3728-0827.2</b>	<b>590827</b>	L= 920 + AUT
				09457→ 09961; für Linkslenker		<b>24.3728-0833.2</b>	<b>590833</b>	L= 830 + AUT
				09427→ 09456; für Linkslenker		<b>24.3728-0841.2</b>	<b>590841</b>	L= 910 + AUT
				Orga 09962→; für Linkslenker		<b>24.3728-0849.2</b>	<b>590849</b>	L= 831 + AUT
<b>PEUGEOT - 206 Van 04/99→03/09</b>								
 <b>Seilzug, Kupplungsbetätigung</b>								
1.1	44	09/02→02/07		09457→ 09921; für Linkslenker		<b>24.3728-0832.2</b>	<b>590832</b>	L= 580 + AUT
				→Orga 09456; für Linkslenker		<b>24.3728-0845.2</b>	<b>590845</b>	L= 660 + AUT
				Orga 09922→; für Linkslenker		<b>24.3728-0848.2</b>	<b>590848</b>	L= 580 + AUT
1.4 HDi	50	09/01→03/09		→Orga 09456; für Linkslenker		<b>24.3728-0827.2</b>	<b>590827</b>	L= 920 + AUT
				09457→ 09921; für Linkslenker		<b>24.3728-0833.2</b>	<b>590833</b>	L= 830 + AUT
				Orga 09922→; → 02/09; für Linkslenker		<b>24.3728-0849.2</b>	<b>590849</b>	L= 831 + AUT
1.9 D	51	04/99→05/07		Orga 09457→; für Linkslenker		<b>24.3728-0833.2</b>	<b>590833</b>	L= 830 + AUT
				→Orga 09456; für Linkslenker		<b>24.3728-0841.2</b>	<b>590841</b>	L= 910 + AUT
<b>PEUGEOT - 206+ (2L_, 2M_) 01/09→08/13</b>								
 <b>Seilzug, Kupplungsbetätigung</b>								
1.1	44	01/09→06/13		für Linkslenker; → 05/13		<b>24.3728-0848.2</b>	<b>590848</b>	L= 580 + AUT
1.1 LPG	44	04/09→06/13						
1.4 i	54 - 55	01/09→08/13						
1.4 HDi eco 70	50	01/09→06/13		für Linkslenker; → 05/13		<b>24.3728-0849.2</b>	<b>590849</b>	L= 831 + AUT
<b>PEUGEOT - 207 (WA_, WC_) 02/06→12/15</b>								
 <b>Nehmerzylinder, Kupplung</b>								
1.6 16V RC	128	02/07→12/12		Orga 11648→; → 06/12		<b>24.2518-1703.3</b>	<b>040101</b>	Ø 18,9
1.6 16V Turbo	110 - 115	02/06→10/13						
1.6 HDi	80	02/06→10/13						
1.6 HDi	66	02/06→10/13		→ 06/12		<b>24.2518-1701.3</b>	<b>040098</b>	Ø 18,9
				Orga 11648→; → 06/12		<b>24.2518-1703.3</b>	<b>040101</b>	Ø 18,9
1.6 HDi	68	11/09→12/12		→ 06/12		<b>24.2518-1701.3</b>	<b>040098</b>	Ø 18,9
<b>PEUGEOT - 207 CC (WD_) 02/07→01/15</b>								
 <b>Nehmerzylinder, Kupplung</b>								
1.6 16V Turbo	110 - 115	02/07→12/13		Orga 11648→		<b>24.2518-1703.3</b>	<b>040101</b>	Ø 18,9
1.6 HDi	80	02/07→01/15						

	kw					! #		
<b>PEUGEOT - 207 Kasten/Schrägheck (WA_, WC_) 04/06→</b>								
 <b>Nehmerzylinder, Kupplung</b>								
1.6 HDi	66 - 68	04/07→03/13			→ 06/12		<b>24.2518-1701.3 040098</b>	Ø 18,9
					Orga 11648→; → 06/12		<b>24.2518-1703.3 040101</b>	Ø 18,9
1.6 HDi	80	04/06→12/12			Orga 11648→		<b>24.2518-1703.3 040101</b>	Ø 18,9
<b>PEUGEOT - 207 SW (WK_) 02/07→12/13</b>								
 <b>Nehmerzylinder, Kupplung</b>								
1.6 16V RC	128	02/07→12/12			Orga 11648→		<b>24.2518-1703.3 040101</b>	Ø 18,9
1.6 16V Turbo	110	02/07→12/12						
1.6 HDi	80	06/07→12/12						
1.6 HDi	66 - 68	06/07→12/13					<b>24.2518-1701.3 040098</b>	Ø 18,9
					Orga 11648→		<b>24.2518-1703.3 040101</b>	Ø 18,9
1.6 HDi	82	08/09→10/13			Orga 11648→; → 07/13		<b>24.2518-1703.3 040101</b>	Ø 18,9
<b>PEUGEOT - 207 SW Kasten/Kombi (WK_) 08/07→12/12</b>								
 <b>Nehmerzylinder, Kupplung</b>								
1.6 HDi	66	08/07→12/12					<b>24.2518-1701.3 040098</b>	Ø 18,9
					Orga 11648→		<b>24.2518-1703.3 040101</b>	Ø 18,9
1.6 HDi	80	08/07→12/12			Orga 11648→		<b>24.2518-1703.3 040101</b>	Ø 18,9
<b>PEUGEOT - 208 I (CA_, CC_) 03/12→06/21</b>								
 <b>Nehmerzylinder, Kupplung</b>								
1.0 VTi	50	03/12→12/19			Getriebetyp: BE4R		<b>24.2518-1701.3 040098</b>	Ø 18,9
1.2 GPL	60	06/15→12/19						
1.2 VTi 82	60	03/12→12/19						
1.4 GPL	70	10/13→12/19						
1.4 HDi	50	03/12→12/19						
1.4 VTi	70	03/12→12/19						
1.6 BlueHDI 100	73	01/15→12/19						
1.6 e-HDi	82	07/15→12/19						
1.6 HDi	68 - 84	03/12→12/19						
1.6 THP	115	03/12→12/19						
1.6 THP 165	121	03/15→12/19						
1.6 VTi	88	03/12→12/19						
1.6 GTi	147	08/12→12/19			03/13→; Getriebetyp: BE4R		<b>24.2518-1701.3 040098</b>	Ø 18,9
<b>PEUGEOT - 208 Kasten/Schrägheck (CR_) 02/13→12/19</b>								
 <b>Nehmerzylinder, Kupplung</b>								
1.2 VTi 82 / PureTech 82	60	06/15→12/19			Getriebetyp: BE4R		<b>24.2518-1701.3 040098</b>	Ø 18,9
1.4 HDi 68	50	02/13→12/19						
1.6 Blue HDi 100	73	06/15→12/19						
1.6 HDi 92	68	03/14→12/19						
<b>PEUGEOT - 301 11/12→</b>								
 <b>Nehmerzylinder, Kupplung</b>								
1.2 VTi 72	53	11/12→			Getriebetyp: BE4R		<b>24.2518-1703.3 040101</b>	Ø 18,9
1.2 VTi 82	60	12/14→						
1.6 BlueHDI 100	73	04/14→						
1.6 HDi 90	68	11/12→						
1.6 LPG	85	07/14→						
1.6 VTi 115	85	11/12→10/17						
<b>PEUGEOT - 306 (7B, N3, N5) 04/93→10/03</b>								
 <b>Seilzug, Kupplungsbetätigung</b>								
1.1	44	06/94→05/01			→ 04/97; für Linkslenker		<b>24.3728-0822.2 590822</b>	L= 676
1.4 SL	55	06/94→05/01			10/94→ 08/99; für Fahrschulwagen; für Linkslenker		<b>24.3728-0822.2 590822</b>	L= 676
					10/94→; nicht für Fahrschulwagen; für Linkslenker		<b>24.3728-0822.2 590822</b>	L= 676
					09/99→; für Fahrschulwagen; für Linkslenker		<b>24.3728-0834.2 590834</b>	L= 620 + AUT
1.6	72	10/00→05/01			nicht für Fahrschulwagen; für Linkslenker		<b>24.3728-0822.2 590822</b>	L= 676
					für Fahrschulwagen; für Linkslenker		<b>24.3728-0834.2 590834</b>	L= 620 + AUT
1.8	74	06/94→05/01			Orga 08337→; für Linkslenker		<b>24.3728-0823.2 590823</b>	L= 625 + AUT
1.8 16V	81	03/97→05/01						
1.8 ST	74	06/94→05/01						
2.0 HDi 90	66	06/99→12/01						
1.8 16V	82	03/97→07/01			Orga 08337→; → 05/01; für Linkslenker		<b>24.3728-0823.2 590823</b>	L= 625 + AUT
1.9 D	51 - 55	03/98→05/01			Orga 08337→; für Linkslenker; nicht für Fahrschulwagen		<b>24.3728-0823.2 590823</b>	L= 625 + AUT
→								


	kw					! #		
<b>PEUGEOT - 306 (7B, N3, N5) 04/93→10/03</b>								
 <b>Seilzug, Kupplungsbetätigung</b>								
1.9 SLD	47 - 50	06/94→05/01			Orga 08337→; für Linkslenker; nicht für Fahrschulwagen		<b>24.3728-0823.2 590823</b>	L= 625 + AUT
1.9 SRDT	66	06/94→05/01			Orga 08337→; für Linkslenker		<b>24.3728-0825.2 590825</b>	L= 694 + AUT
2.0	97	03/97→05/01						
2.0 S16	110 - 112	06/94→05/01						
2.0 ST	89	07/94→05/01			Orga 08337→; für Linkslenker		<b>24.3728-0823.2 590823</b>	L= 625 + AUT
							<b>24.3728-0825.2 590825</b>	L= 694 + AUT
<b>PEUGEOT - 306 Break (7E, N3, N5) 06/94→12/02</b>								
 <b>Seilzug, Kupplungsbetätigung</b>								
1.4	55	03/97→04/02			→ 03/02; nicht für Fahrschulwagen; für Linkslenker		<b>24.3728-0822.2 590822</b>	L= 676
					→ 08/99; für Fahrschulwagen; für Linkslenker		<b>24.3728-0822.2 590822</b>	L= 676
					09/99→ 03/02; für Fahrschulwagen; für Linkslenker		<b>24.3728-0834.2 590834</b>	L= 620 + AUT
1.6	72	10/00→04/02			→ 03/02; nicht für Fahrschulwagen; für Linkslenker		<b>24.3728-0822.2 590822</b>	L= 676
					→ 03/02; für Fahrschulwagen; für Linkslenker		<b>24.3728-0834.2 590834</b>	L= 620 + AUT
1.8	74	03/97→04/02			Orga 08337→; → 03/02; für Linkslenker		<b>24.3728-0823.2 590823</b>	L= 625 + AUT
1.8 16V	81	03/97→04/02						
1.9 D	50 - 55	03/97→04/02						
2.0 HDI 90	66	06/99→04/02						
1.8 16V	82	03/97→07/01			Orga 08337→; für Linkslenker		<b>24.3728-0823.2 590823</b>	L= 625 + AUT
1.9 TD	66	02/97→04/02			Orga 08337→; → 03/02; für Linkslenker		<b>24.3728-0825.2 590825</b>	L= 694 + AUT
2.0	97	03/97→04/02						
2.0 16V	99	03/97→04/02						
<b>PEUGEOT - 306 Cabriolet (7D, N3, N5) 01/94→04/02</b>								
 <b>Seilzug, Kupplungsbetätigung</b>								
1.6	72	10/00→04/02			für Linkslenker		<b>24.3728-0822.2 590822</b>	L= 676
1.8	74	03/94→04/02			Orga 08337→; → 10/00; für Linkslenker		<b>24.3728-0823.2 590823</b>	L= 625 + AUT
1.8 16V	81	05/97→04/02			für Linkslenker		<b>24.3728-0823.2 590823</b>	L= 625 + AUT
2.0 16V	97	03/97→04/02			Orga 08337→; → 10/00; für Linkslenker		<b>24.3728-0825.2 590825</b>	L= 694 + AUT
2.0 16V	99	03/97→04/02			Orga 08337→; für Linkslenker		<b>24.3728-0825.2 590825</b>	L= 694 + AUT
<b>PEUGEOT - 306 Kasten/Kombi (N_, 7_) 07/93→08/02</b>								
 <b>Seilzug, Kupplungsbetätigung</b>								
1.4	55	03/96→07/01			→ 08/99; für Linkslenker		<b>24.3728-0822.2 590822</b>	L= 676
					09/99→ 05/01; für Linkslenker		<b>24.3728-0834.2 590834</b>	L= 620 + AUT
1.9 D	51	02/99→08/02			Orga 08337→; → 03/02; für Linkslenker		<b>24.3728-0823.2 590823</b>	L= 625 + AUT
<b>PEUGEOT - 306 Kasten/Schrägheck 04/93→08/01</b>								
 <b>Seilzug, Kupplungsbetätigung</b>								
1.4	55	03/96→07/01			→ 08/99; für Linkslenker		<b>24.3728-0822.2 590822</b>	L= 676
					09/99→ 05/01; für Linkslenker		<b>24.3728-0834.2 590834</b>	L= 620 + AUT
<b>PEUGEOT - 306 Schrägheck (7A, 7C, N3, N5) 01/93→10/03</b>								
 <b>Seilzug, Kupplungsbetätigung</b>								
1.1	44	05/93→05/01			03/94→ 04/97; für Linkslenker		<b>24.3728-0822.2 590822</b>	L= 676
1.4	55	04/93→07/01			→ 08/99; für Linkslenker		<b>24.3728-0822.2 590822</b>	L= 676
					09/99→; für Linkslenker		<b>24.3728-0834.2 590834</b>	L= 620 + AUT
1.6	72	10/00→05/01			für Linkslenker		<b>24.3728-0834.2 590834</b>	L= 620 + AUT
1.8	74	05/93→05/01			Orga 08337→; für Linkslenker		<b>24.3728-0823.2 590823</b>	L= 625 + AUT
1.8 16V	81	03/97→05/01						
1.8 D	43	05/93→05/01						
2.0 HDI 90	66	06/99→12/02						
2.0 XSi	89	05/93→05/01						
1.8 16V	82	03/97→10/03			Orga 08337→; → 05/01; für Linkslenker		<b>24.3728-0823.2 590823</b>	L= 625 + AUT
1.9 D	47 - 55	05/93→05/01			Orga 08337→; für Linkslenker; nicht für Fahrschulwagen		<b>24.3728-0823.2 590823</b>	L= 625 + AUT
1.9 DT	66	05/93→05/01			Orga 08337→; für Linkslenker		<b>24.3728-0825.2 590825</b>	L= 694 + AUT
2.0 16V	97	03/97→05/01						
2.0 S16	110 - 120	05/93→05/01						

	kw			 	! #		
<b>PEUGEOT - 307 (3A/C) 08/00→12/12</b>							
 <b>Nehmerzylinder, Kupplung</b>							
2.0 16V 2.0 HDi 90	100 66	08/00→06/05 08/00→03/07				24.2519-1710.3 040107	Ø 19
<b>PEUGEOT - 307 Break (3E) 03/02→12/09</b>							
 <b>Nehmerzylinder, Kupplung</b>							
1.6 16V 2.0 2.0 HDi 90	80 100 66	03/02→04/08 03/02→06/05 03/02→04/08				24.2519-1710.3 040107	Ø 19
<b>PEUGEOT - 307 CC (3B) 03/03→06/09</b>							
 <b>Nehmerzylinder, Kupplung</b>							
2.0 16V 2.0 16V	100 130 - 132	10/03→06/05 10/03→06/09			→ 02/09	24.2519-1710.3 040107	Ø 19
<b>PEUGEOT - 307 SW (3H) 03/02→12/09</b>							
 <b>Nehmerzylinder, Kupplung</b>							
1.6 16V 1.6 BioFlex 2.0 16V 2.0 HDi 90 1.6 HDi 90	80 80 100 66 66	03/02→04/08 09/07→04/08 03/02→06/05 03/02→04/08 04/05→04/08				24.2519-1710.3 040107	Ø 19
				Orga 10948→ 12/06→; →Orga 10947		24.2519-1710.3 040107	Ø 19
<b>PEUGEOT - 307 SW Kasten/Kombi (3E_, 3H_) 04/02→12/09</b>							
 <b>Nehmerzylinder, Kupplung</b>							
2.0 HDi	66	04/03→04/08				24.2519-1710.3 040107	Ø 19
<b>PEUGEOT - 308 I (4A_, 4C_) 09/07→12/16</b>							
 <b>Nehmerzylinder, Kupplung</b>							
1.4 16V 1.6 16V 1.6 BioFlex 1.6 HDi 1.6 THP 16V 1.6 2.0 Bioflex 1.6 HDi	70 88 - 110 80 66 - 80 115 85 103 84	09/07→10/14 09/07→10/14 04/08→10/14 09/07→10/14 10/09→10/14 02/12→12/15 01/08→12/12 03/13→10/14		Orga 11460→; → 07/13 Orga 11460→ → 07/13		24.2519-1710.3 040107	Ø 19
						24.2519-1710.3 040107	Ø 19
<b>PEUGEOT - 308 CC (4B_) 02/09→12/15</b>							
 <b>Nehmerzylinder, Kupplung</b>							
1.6 16V 1.6 HDi 2.0 CVVT 1.6 HDi	88 - 110 82 103 84	06/09→12/14 02/09→12/14 07/09→12/14 03/13→12/14		Orga 11460→; für Linkslenker für Linkslenker		24.2519-1710.3 040107	Ø 19
						24.2519-1710.3 040107	Ø 19
<b>PEUGEOT - 308 SW I (4E_, 4H_) 09/07→10/14</b>							
 <b>Nehmerzylinder, Kupplung</b>							
1.4 16V 1.6 16V 1.6 Bioflex 1.6 HDi 1.6 HDi	70 - 72 88 - 110 82 66 - 80 84	09/07→10/14 09/07→10/14 03/09→10/14 09/07→10/14 03/13→10/14		Orga 11460→; → 04/14 → 04/14		24.2519-1710.3 040107	Ø 19
						24.2519-1710.3 040107	Ø 19
<b>PEUGEOT - 308 SW I Kasten/Kombi (4E_) 01/08→12/12</b>							
 <b>Nehmerzylinder, Kupplung</b>							
1.6 HDi	66 - 80	01/08→12/12		Orga 11460→		24.2519-1710.3 040107	Ø 19
<b>PEUGEOT - 406 (8B) 08/95→01/05</b>							
 <b>Nehmerzylinder, Kupplung</b>							
2.2 →	116	07/00→05/04		→ 04/04; für Rechtslenker		24.2519-1710.3 040107	Ø 19

	kw					! #		
<b>PEUGEOT - 406 (8B) 08/95→01/05</b>								
 <b>Seilzug, Kupplungsbetätigung</b>								
1.6 1.8	65 66	11/95→05/04 05/97→05/04			→ 04/04; für Linkslenker		<b>24.3728-0846.2 590846</b>	L= 805 + AUT
1.8 16V 1.8 BiFuel	85 85	10/00→05/04 09/00→05/04			für Linkslenker		<b>24.3728-0846.2 590846</b>	L= 805 + AUT
1.8 Bifuel	81	04/99→05/03			→ 10/00; für Linkslenker		<b>24.3728-0846.2 590846</b>	L= 805 + AUT
1.9 D 1.9 TD	55 66	10/96→05/04 01/96→05/04			→ 04/04; für Linkslenker		<b>24.3728-0840.2 590840</b>	L= 800 + AUT
2.0 16V	97	11/95→05/04			→ 04/04; für Linkslenker		<b>24.3728-0847.2 590847</b>	L= 847 + AUT
<b>PEUGEOT - 406 Break (8E/F) 10/96→10/04</b>								
 <b>Nehmerzylinder, Kupplung</b>								
2.2	116	07/00→10/04			→ 04/04; für Rechtslenker		<b>24.2519-1710.3 040107</b>	Ø 19
 <b>Seilzug, Kupplungsbetätigung</b>								
1.8 1.8 16V	66 85	05/97→10/04 10/00→10/04			→ 04/04; für Linkslenker		<b>24.3728-0846.2 590846</b>	L= 805 + AUT
1.8 BiFuel	85	10/00→02/04			für Linkslenker		<b>24.3728-0846.2 590846</b>	L= 805 + AUT
1.9 D 1.9 TD	55 66	10/96→10/04 10/96→10/04			→ 04/04; für Linkslenker		<b>24.3728-0840.2 590840</b>	L= 800 + AUT
2.0 16V	97	10/96→10/04			→ 04/04; für Linkslenker		<b>24.3728-0847.2 590847</b>	L= 847 + AUT
<b>PEUGEOT - 406 Coupe (8C) 03/97→02/05</b>								
 <b>Nehmerzylinder, Kupplung</b>								
2.2	116	03/02→12/04			für Rechtslenker		<b>24.2519-1710.3 040107</b>	Ø 19
 <b>Seilzug, Kupplungsbetätigung</b>								
2.0 16V	97	03/97→12/04			für Linkslenker		<b>24.3728-0847.2 590847</b>	L= 847 + AUT
<b>PEUGEOT - 407 (6D_) 02/04→12/11</b>								
 <b>Nehmerzylinder, Kupplung</b>								
1.6 HDi 110 2.0 16V	80 103 - 105	05/04→12/10 09/05→12/10			→Orga 11129		<b>24.2519-1710.3 040107</b>	Ø 19
2.0 Flex 2.0 HDi	103 93	10/05→02/11 11/04→10/07						
2.0 HDi 135 2.7 HDi	100 150	05/04→10/10 10/05→12/10						
1.8 2.0 2.2	85 100 116	03/04→07/05 03/04→07/05 03/04→10/06			05/04→; →Orga 11129		<b>24.2519-1710.3 040107</b>	Ø 19
1.8 16V 2.2 16V	92 120	08/05→12/10 08/05→12/10			09/05→; →Orga 11129		<b>24.2519-1710.3 040107</b>	Ø 19
<b>PEUGEOT - 407 Coupe (6C_) 10/05→</b>								
 <b>Nehmerzylinder, Kupplung</b>								
2.2 16V 2.7 HDi	120 150	10/05→ 10/05→			→Orga 11129		<b>24.2519-1710.3 040107</b>	Ø 19
<b>PEUGEOT - 407 SW (6E_, 6D_) 05/04→12/11</b>								
 <b>Nehmerzylinder, Kupplung</b>								
1.6 HDi 110 1.8 2.0	80 85 100	05/04→12/10 05/04→07/05 05/04→07/05			→Orga 11129		<b>24.2519-1710.3 040107</b>	Ø 19
2.0 16V 2.0 Flex 2.0 HDi	103 103 93	08/05→12/10 10/05→02/11 11/04→10/07						
2.0 HDi 135 2.2 2.7 HDi	100 116 150	07/04→12/10 05/04→07/05 10/05→12/10						
1.8 16V 2.2 16V	92 120	08/05→12/10 08/05→12/10			09/05→; →Orga 11129		<b>24.2519-1710.3 040107</b>	Ø 19
<b>PEUGEOT - 407 SW Kasten/Kombi (6E_) 08/04→12/10</b>								
 <b>Nehmerzylinder, Kupplung</b>								
1.6 HDi	80	08/04→12/10			→Orga 11129		<b>24.2519-1710.3 040107</b>	Ø 19
<b>PEUGEOT - 607 (9D, 9U) 01/00→</b>								
 <b>Nehmerzylinder, Kupplung</b>								
2.0 →	100	02/00→08/05					<b>24.2519-1710.3 040107</b>	Ø 19

	kw					! #		
<b>PEUGEOT - 607 (9D, 9U) 01/00→</b>								
 <b>Nehmerzylinder, Kupplung</b>								
2.2 16V	116 - 120	02/00→06/10					24.2519-1710.3 040107	Ø 19
2.0 HDI	100	09/05→07/11			→ 12/10		24.2519-1710.3 040107	Ø 19
<b>PEUGEOT - 806 (221) 06/94→08/02</b>								
 <b>Nehmerzylinder, Kupplung</b>								
2.0 16V	100	09/00→08/02			→ 06/02; für Rechtslenker		24.2519-1710.3 040107	Ø 19
 <b>Seilzug, Kupplungsbetätigung</b>								
1.8	73	07/95→08/02			10/96→ 06/02; für Linkslenker		24.3728-0341.2 590341	L= 739 + AUT
1.9 TD	66 - 68	07/95→08/02			→ 06/02; für Linkslenker; Getriebetyp: fϕr ML5-Getriebe		24.3728-0340.2 590340	L= 1088 + AUT
					→ 06/02; für Linkslenker; Getriebetyp: fϕr ME-Getriebe		24.3728-0342.2 590342	L= 864 + AUT
2.0	89	06/94→08/02			08/94→ 06/02; für Linkslenker		24.3728-0341.2 590341	L= 739 + AUT
2.0 16V	100	09/00→08/02			→ 06/02; für Linkslenker		24.3728-0336.2 590336	L= 973 + AUT
2.0 Turbo	108	06/94→08/02			08/94→ 06/02; für Linkslenker; Getriebetyp: fϕr ML5-Getriebe		24.3728-0340.2 590340	L= 1088 + AUT
					08/94→ 06/02; für Linkslenker; Getriebetyp: fϕr ME-Getriebe		24.3728-0342.2 590342	L= 864 + AUT
<b>PEUGEOT - 807 (EB_) 06/02→</b>								
 <b>Nehmerzylinder, Kupplung</b>								
2.0	100	06/02→			→ 06/14		24.2519-1710.3 040107	Ø 19
2.2	116	06/02→						
2.0 HDI	100	06/06→			10825→ 10845; für Linkslenker		24.2519-1710.3 040107	Ø 19
					→ 06/14		24.2519-1710.3 040107	Ø 19
2.2 HDi	100	04/04→05/06			10825→ 10845; für Linkslenker		24.2519-1710.3 040107	Ø 19
<b>PEUGEOT - 2008 I (CU_) 03/13→</b>								
 <b>Nehmerzylinder, Kupplung</b>								
1.2 THP 110 / PureTech 110	81	01/15→			Getriebetyp: BE4R; für Fahrzeuge mit Start-Stopp-Funktion		24.2518-1701.3 040098	Ø 18,9
1.2 THP 130 / PureTech 130	96	01/15→11/19			Getriebetyp: BE4R; für Fahrzeuge ohne Start-Stopp-Funktion		24.2518-1703.3 040101	Ø 18,9
1.2 VTi	60	03/13→12/18						
1.4 HDi	50	06/13→						
1.6 BlueHDi 100	73	01/15→11/19						
1.6 BlueHDi 75	55	01/15→11/19						
1.6 HDi	68 - 84	03/13→						
1.6 VTi	85 - 88	03/13→						
<b>PEUGEOT - 2008 I Van (CU_) 03/13→</b>								
 <b>Nehmerzylinder, Kupplung</b>								
PureTech 130	96	01/18→11/19			Getriebetyp: BE4R; für Fahrzeuge mit Start-Stopp-Funktion		24.2518-1701.3 040098	Ø 18,9
					Getriebetyp: BE4R; für Fahrzeuge ohne Start-Stopp-Funktion		24.2518-1703.3 040101	Ø 18,9
<b>PEUGEOT - BIPPER (AA_) 02/08→</b>								
 <b>Geberzylinder, Kupplung</b>								
1.3 HDi 75	55	10/10→			für Rechtslenker		24.2415-1726.3 030153	Ø 15,9
1.3 HDi 80 / BlueHDi 80	59	12/15→						
1.4	54	02/08→						
1.4 HDi	50	02/08→						
<b>PEUGEOT - BIPPER TEPEE 04/08→</b>								
 <b>Geberzylinder, Kupplung</b>								
1.3 HDi 75	55	10/10→			für Rechtslenker		24.2415-1726.3 030153	Ø 15,9
1.3 HDi 80	59	12/15→						
1.4	54	04/08→						
1.4 HDi	50	04/08→						
<b>PEUGEOT - BOXER Bus (230P) 03/94→12/09</b>								
 <b>Seilzug, Kupplungsbetätigung</b>								
1.9 D	51	03/94→04/02			→ 03/02; Nutzlast [kg]: 1000; für Linkslenker; Getriebetyp: fϕr ML5-Getriebe		24.3728-0300.2 590300	L= 1478
→								

**PEUGEOT - BOXER Bus (230P) 03/94→12/09**













 **Seilzug, Kupplungsbetätigung**












1.9 TD	66 - 68	03/94→04/02		→ 03/02; Nutzlast ab [kg] 1000 Nutzlast bis [kg] 1400; für Linkslenker; Getriebetyp: <b>f</b> or ML5-Getriebe	<b>24.3728-0300.2</b>	<b>590300</b>	L= 1478
1.9 TD 4x4	68	07/96→04/02		→ 03/02; Nutzlast ab [kg] 1000 Nutzlast bis [kg] 1400; für Linkslenker; Getriebetyp: <b>f</b> or ME-Getriebe	<b>24.3728-0337.2</b>	<b>590337</b>	L= 1058
2.0 i	80	03/94→04/02		→ 03/02; Nutzlast ab [kg] 1000 Nutzlast bis [kg] 1800; für Linkslenker; Getriebetyp: <b>f</b> or ML5-Getriebe	<b>24.3728-0335.2</b>	<b>590335</b>	L= 1435
2.0 i 4x4	80	08/96→04/02		→ 03/02; Nutzlast ab [kg] 1000 Nutzlast bis [kg] 1800; für Linkslenker; Getriebetyp: <b>f</b> or MG5T-Getriebe	<b>24.3728-0519.2</b>	<b>590519</b>	L= 1090
2.5 D	63	08/94→04/02		→ 03/02; Nutzlast ab [kg] 1400 Nutzlast bis [kg] 1800; für Linkslenker; Getriebetyp: <b>f</b> or ML5-Getriebe	<b>24.3728-0335.2</b>	<b>590335</b>	L= 1435
2.5 D 4x4	63	07/96→04/02		→ 03/02; Nutzlast ab [kg] 1400 Nutzlast bis [kg] 1800; für Linkslenker; Getriebetyp: <b>f</b> or MG5T-Getriebe	<b>24.3728-0519.2</b>	<b>590519</b>	L= 1090
2.8 HDI	94	11/00→04/02		Nutzlast ab [kg] 1400 Nutzlast bis [kg] 1800; für Linkslenker; Getriebetyp: <b>f</b> or ML5-Getriebe	<b>24.3728-0335.2</b>	<b>590335</b>	L= 1435
2.5 DT	62	10/97→11/01		Nutzlast ab [kg] 1400 Nutzlast bis [kg] 1800; für Linkslenker; Getriebetyp: <b>f</b> or ML5-Getriebe	<b>24.3728-0335.2</b>	<b>590335</b>	L= 1435
				Nutzlast ab [kg] 1400 Nutzlast bis [kg] 1800; für Linkslenker; Getriebetyp: <b>f</b> or MG5T-Getriebe	<b>24.3728-0519.2</b>	<b>590519</b>	L= 1090
2.5 TD 4x4	76	07/96→04/02		→ 03/02; Nutzlast ab [kg] 1400 Nutzlast bis [kg] 1800; für Linkslenker; Getriebetyp: <b>f</b> or MG5T-Getriebe	<b>24.3728-0519.2</b>	<b>590519</b>	L= 1090
2.5 TDI	79	01/97→04/02		Nutzlast ab [kg] 1400 Nutzlast bis [kg] 1800; für Linkslenker; Getriebetyp: ML5	<b>24.3728-0335.2</b>	<b>590335</b>	L= 1435
2.5 TDI 4x4	79	01/97→04/02		11/00→; Nutzlast ab [kg] 1400 Nutzlast bis [kg] 1800; für Linkslenker; Getriebetyp: <b>f</b> or ML5-Getriebe	<b>24.3728-0335.2</b>	<b>590335</b>	L= 1435
2.8 D	64	01/99→02/02		11/00→; Nutzlast ab [kg] 1400 Nutzlast bis [kg] 1800; für Linkslenker; Getriebetyp: <b>f</b> or MG5T-Getriebe	<b>24.3728-0519.2</b>	<b>590519</b>	L= 1090
2.8 HDi	93	10/00→11/01					














**PEUGEOT - BOXER Kasten (230L) 03/94→08/06**














 **Seilzug, Kupplungsbetätigung**













1.9 D	50 - 51	03/94→04/02		→ 03/02; Nutzlast [kg]: 1000; für Linkslenker; Getriebetyp: <b>f</b> or ML5-Getriebe	<b>24.3728-0300.2</b>	<b>590300</b>	L= 1478
1.9 TD	66 - 68	03/94→04/02		→ 03/02; Nutzlast ab [kg] 1000 Nutzlast bis [kg] 1400; für Linkslenker; Getriebetyp: <b>f</b> or ML5-Getriebe	<b>24.3728-0300.2</b>	<b>590300</b>	L= 1478
				→ 03/02; Nutzlast ab [kg] 1000 Nutzlast bis [kg] 1400; für Linkslenker; Getriebetyp: <b>f</b> or ME-Getriebe	<b>24.3728-0337.2</b>	<b>590337</b>	L= 1058
2.0 i	80	06/94→04/02		→ 03/02; Nutzlast ab [kg] 1000 Nutzlast bis [kg] 1800; für Linkslenker; Getriebetyp: <b>f</b> or ML5-Getriebe	<b>24.3728-0335.2</b>	<b>590335</b>	L= 1435
				→ 03/02; Nutzlast ab [kg] 1000 Nutzlast bis [kg] 1800; für Linkslenker; Getriebetyp: <b>f</b> or MG5T-Getriebe	<b>24.3728-0519.2</b>	<b>590519</b>	L= 1090
2.5 D	63	03/94→04/02		→ 03/02; Nutzlast ab [kg] 1400 Nutzlast bis [kg] 1800; für Linkslenker; Getriebetyp: <b>f</b> or ML5-Getriebe	<b>24.3728-0335.2</b>	<b>590335</b>	L= 1435
2.5 D 4x4	63	07/99→04/02		→ 03/02; Nutzlast ab [kg] 1400 Nutzlast bis [kg] 1800; für Linkslenker; Getriebetyp: <b>f</b> or MG5T-Getriebe	<b>24.3728-0519.2</b>	<b>590519</b>	L= 1090
2.8 HDI	94	11/00→04/02		Nutzlast ab [kg] 1400 Nutzlast bis [kg] 1800; für Linkslenker; Getriebetyp: <b>f</b> or ML5-Getriebe	<b>24.3728-0335.2</b>	<b>590335</b>	L= 1435
2.5 DT	62	10/97→11/01		Nutzlast ab [kg] 1400 Nutzlast bis [kg] 1800; für Linkslenker; Getriebetyp: <b>f</b> or ML5-Getriebe	<b>24.3728-0335.2</b>	<b>590335</b>	L= 1435
				Nutzlast ab [kg] 1400 Nutzlast bis [kg] 1800; für Linkslenker; Getriebetyp: <b>f</b> or MG5T-Getriebe	<b>24.3728-0519.2</b>	<b>590519</b>	L= 1090
2.5 TD	76	03/94→03/02		Nutzlast ab [kg] 1400 Nutzlast bis [kg] 1800; für Linkslenker; Getriebetyp: <b>f</b> or MG5T-Getriebe	<b>24.3728-0519.2</b>	<b>590519</b>	L= 1090
2.5 TDI	79	01/97→04/02		→ 03/02; Nutzlast ab [kg] 1400 Nutzlast bis [kg] 1800; für Linkslenker; Getriebetyp: <b>f</b> or MG5T-Getriebe	<b>24.3728-0519.2</b>	<b>590519</b>	L= 1090
2.5 TDI 4x4	79	07/99→04/02		Nutzlast ab [kg] 1400 Nutzlast bis [kg] 1800; für Linkslenker; Getriebetyp: ML5	<b>24.3728-0335.2</b>	<b>590335</b>	L= 1435
2.8 D	64	01/99→02/02		11/00→; Nutzlast ab [kg] 1400 Nutzlast bis [kg] 1800; für Linkslenker; Getriebetyp: <b>f</b> or ML5-Getriebe	<b>24.3728-0335.2</b>	<b>590335</b>	L= 1435
2.8 HDi	93	10/00→11/01		11/00→; Nutzlast ab [kg] 1400 Nutzlast bis [kg] 1800; für Linkslenker; Getriebetyp: <b>f</b> or MG5T-Getriebe	<b>24.3728-0519.2</b>	<b>590519</b>	L= 1090















	kw					! #		
<b>PEUGEOT - BOXER Pritsche/Fahrgestell (ZCT_) 03/94→04/02</b>								
 <b>Seilzug, Kupplungsbetätigung</b>								
1.9 D	51	03/94→04/02			für Linkslenker; Nutzlast ab [kg] 1000 Nutzlast bis [kg] 1400; Getriebetyp: ML5		<b>24.3728-0300.2 590300</b>	L= 1478
1.9 TD	66	06/94→04/02			12/98→ 03/02; Nutzlast ab [kg] 1000 Nutzlast bis [kg] 1400; für Linkslenker; Getriebetyp: für ML5-Getriebe		<b>24.3728-0300.2 590300</b>	L= 1478
					12/98→ 03/02; Nutzlast ab [kg] 1000 Nutzlast bis [kg] 1400; für Linkslenker; Getriebetyp: für ME-Getriebe		<b>24.3728-0337.2 590337</b>	L= 1058
1.9 TD	68	07/94→04/02			07/96→ 03/02; Nutzlast ab [kg] 1000 Nutzlast bis [kg] 1400; für Linkslenker; Getriebetyp: für ML5-Getriebe		<b>24.3728-0300.2 590300</b>	L= 1478
					07/96→ 03/02; Nutzlast ab [kg] 1000 Nutzlast bis [kg] 1400; für Linkslenker; Getriebetyp: für ME-Getriebe		<b>24.3728-0337.2 590337</b>	L= 1058
2.0 2.0 i	81 80	12/01→04/02 06/94→04/02			→ 03/02; Nutzlast ab [kg] 1000 Nutzlast bis [kg] 1800; für Linkslenker; Getriebetyp: für ML5-Getriebe		<b>24.3728-0335.2 590335</b>	L= 1435
					→ 03/02; Nutzlast ab [kg] 1000 Nutzlast bis [kg] 1800; für Linkslenker; Getriebetyp: für ME-Getriebe		<b>24.3728-0337.2 590337</b>	L= 1058
					→ 03/02; Nutzlast ab [kg] 1000 Nutzlast bis [kg] 1800; für Linkslenker; Getriebetyp: für MG5T-Getriebe		<b>24.3728-0519.2 590519</b>	L= 1090
2.5 D	63	03/94→04/02			→ 03/02; Nutzlast ab [kg] 1400 Nutzlast bis [kg] 1800; für Linkslenker; Getriebetyp: für ML5-Getriebe		<b>24.3728-0335.2 590335</b>	L= 1435
					→ 03/02; Nutzlast ab [kg] 1400 Nutzlast bis [kg] 1800; für Linkslenker; Getriebetyp: für ME-Getriebe		<b>24.3728-0337.2 590337</b>	L= 1058
					→ 03/02; Nutzlast ab [kg] 1400 Nutzlast bis [kg] 1800; für Linkslenker; Getriebetyp: für MG5T-Getriebe		<b>24.3728-0519.2 590519</b>	L= 1090
2.5 D 4x4 2.8 HDI	63 94	07/99→04/02 11/00→04/02			→ 03/02; Nutzlast ab [kg] 1400 Nutzlast bis [kg] 1800; für Linkslenker; Getriebetyp: für ML5-Getriebe		<b>24.3728-0335.2 590335</b>	L= 1435
					→ 03/02; Nutzlast ab [kg] 1400 Nutzlast bis [kg] 1800; für Linkslenker; Getriebetyp: für MG5T-Getriebe		<b>24.3728-0519.2 590519</b>	L= 1090
2.5 TDI 2.5 TDI 4x4	79 79	01/97→04/02 07/99→04/02			→ 03/02; Nutzlast ab [kg] 1400 Nutzlast bis [kg] 1800; für Linkslenker; Getriebetyp: für MG5T-Getriebe		<b>24.3728-0519.2 590519</b>	L= 1090
2.8 D	64	01/99→02/02			Nutzlast ab [kg] 1400 Nutzlast bis [kg] 1800; für Linkslenker; Getriebetyp: ML5		<b>24.3728-0335.2 590335</b>	L= 1435
2.8 HDi	93	10/00→11/01			11/00→; Nutzlast ab [kg] 1400 Nutzlast bis [kg] 1800; für Linkslenker; Getriebetyp: für ML5-Getriebe		<b>24.3728-0335.2 590335</b>	L= 1435
					11/00→; Nutzlast ab [kg] 1400 Nutzlast bis [kg] 1800; für Linkslenker; Getriebetyp: für MG5T-Getriebe		<b>24.3728-0519.2 590519</b>	L= 1090
<b>PEUGEOT - EXPERT (224_) 10/95→12/06</b>								
 <b>Seilzug, Kupplungsbetätigung</b>								
1.9 D	51	12/03→12/06			für Linkslenker		<b>24.3728-0336.2 590336</b>	L= 973 + AUT
2.0	100	07/00→12/06			für Linkslenker; Getriebetyp: für BE4-Getriebe		<b>24.3728-0336.2 590336</b>	L= 973 + AUT
2.0 HDi 2.0 HDi 2.0 HDi 16V	69 80 80	10/00→10/06 07/00→12/06 07/00→12/06			für Linkslenker		<b>24.3728-0333.2 590333</b>	L= 1003 + AUT
<b>PEUGEOT - EXPERT Kasten (222) 07/95→03/08</b>								
 <b>Seilzug, Kupplungsbetätigung</b>								
1.9 D 70	51	12/98→12/06			für Linkslenker		<b>24.3728-0333.2 590333</b>	L= 1003 + AUT
					für Rechtslenker		<b>24.3728-0341.2 590341</b>	L= 739 + AUT
2.0 2.0 HDi	100 69 - 80	09/02→12/06 07/00→12/06			für Linkslenker		<b>24.3728-0333.2 590333</b>	L= 1003 + AUT
<b>PEUGEOT - EXPERT Kasten (VF3A_, VF3U_, VF3X_) 01/07→</b>								
 <b>Nehmerzylinder, Kupplung</b>								
2.0 16V	103	01/07→			für Linkslenker		<b>24.2519-1710.3 040107</b>	Ø 19
<b>PEUGEOT - EXPERT Pritsche/Fahrgestell 01/07→</b>								
 <b>Nehmerzylinder, Kupplung</b>								
2.0 16V	103	01/07→03/16			für Linkslenker		<b>24.2519-1710.3 040107</b>	Ø 19














	kw					! #		
<b>PEUGEOT - EXPERT Pritsche/Fahrgestell (223) 12/95→12/06</b>								
 <b>Seilzug, Kupplungsbetätigung</b>								
1.9 D	51	06/98→09/01			für Linkslenker		24.3728-0336.2 590336	L= 973 + AUT
<b>PEUGEOT - EXPERT TEPEE (VF3X_) 01/07→</b>								
 <b>Nehmerzylinder, Kupplung</b>								
2.0 16V	103	01/07→03/16			für Linkslenker		24.2519-1710.3 040107	Ø 19
<b>PEUGEOT - PARTNER Großraumlimousine (5_, G_) 05/96→</b>								
 <b>Seilzug, Kupplungsbetätigung</b>								
1.1	44	06/96→10/02			07/96→; für Linkslenker		24.3728-0328.2 590328	L= 617 - AUT
							24.3728-0850.2 590850	L= 909 + AUT
1.4	55	06/96→12/15			07/96→ 03/08; für Linkslenker		24.3728-0328.2 590328	L= 617 - AUT
							24.3728-0850.2 590850	L= 909 + AUT
1.6 16V	80	07/01→03/08			für Linkslenker		24.3728-0850.2 590850	L= 909 + AUT
1.6 Flexfuel	80	09/00→10/02						
1.6 HDi 75	55	08/05→07/08			→ 03/08; für Linkslenker		24.3728-0850.2 590850	L= 909 + AUT
1.6 HDi 90	66	08/05→12/15			Orga 11130→; → 03/08; für Linkslenker; Getriebetyp: BE4-Getriebe		24.3728-0344.2 590344	L= 866 + AUT
					02/06→; →Orga 11129; für Linkslenker; Getriebetyp: fϕr BE4-getriebe		24.3728-0850.2 590850	L= 909 + AUT
1.6 HDi 92	68	11/09→12/10			Orga 11130→; für Linkslenker; Getriebetyp: BE4-Getriebe		24.3728-0344.2 590344	L= 866 + AUT
					→Orga 11129; für Linkslenker; Getriebetyp: fϕr BE4-getriebe		24.3728-0850.2 590850	L= 909 + AUT
1.8	66	05/97→12/02			für Linkslenker		24.3728-0338.2 590338	L= 653 + AUT
1.9 D	50	06/96→12/02			07/96→; Getriebetyp: fϕr BE3-Getriebe; für Linkslenker		24.3728-0329.2 590329	L= 653 + AUT
					Orga 11130→; für Linkslenker; Getriebetyp: BE4-Getriebe		24.3728-0344.2 590344	L= 866 + AUT
					07/96→; →Orga 11129; für Linkslenker; Getriebetyp: fϕr BE4-getriebe		24.3728-0850.2 590850	L= 909 + AUT
1.9 D	51	01/99→07/08			→ 03/08; Getriebetyp: fϕr BE3-Getriebe; für Linkslenker		24.3728-0329.2 590329	L= 653 + AUT
					Orga 11130→; → 03/08; für Linkslenker; Getriebetyp: BE4-Getriebe		24.3728-0344.2 590344	L= 866 + AUT
					→Orga 11129; für Linkslenker; Getriebetyp: fϕr BE4-getriebe		24.3728-0850.2 590850	L= 909 + AUT
2.0 HDi	66	02/00→07/08			Orga 11130→; → 03/08; für Linkslenker; Getriebetyp: BE4-Getriebe		24.3728-0344.2 590344	L= 866 + AUT
					→ 03/08; für Linkslenker		24.3728-0850.2 590850	L= 909 + AUT
					→Orga 11129; für Linkslenker; Getriebetyp: fϕr BE4-getriebe		24.3728-0850.2 590850	L= 909 + AUT
2.0 HDi 4x4	66	04/04→08/05			Orga 11130→; für Linkslenker; Getriebetyp: BE4-Getriebe		24.3728-0344.2 590344	L= 866 + AUT
					für Linkslenker		24.3728-0850.2 590850	L= 909 + AUT
					→Orga 11129; für Linkslenker; Getriebetyp: fϕr BE4-getriebe		24.3728-0850.2 590850	L= 909 + AUT
<b>PEUGEOT - PARTNER Kasten/Großraumlimousine (5_, G_) 06/96→</b>								
 <b>Seilzug, Kupplungsbetätigung</b>								
1.1	44	06/96→09/05			07/96→; für Linkslenker		24.3728-0328.2 590328	L= 617 - AUT
							24.3728-0850.2 590850	L= 909 + AUT
1.4	48 - 54	11/02→12/10			für Linkslenker		24.3728-0328.2 590328	L= 617 - AUT
1.4 CNG	55	04/03→10/06					24.3728-0850.2 590850	L= 909 + AUT
1.4	55	06/96→12/15			07/96→ 03/08; für Linkslenker		24.3728-0328.2 590328	L= 617 - AUT
							24.3728-0850.2 590850	L= 909 + AUT
1.6	80	09/00→10/02			für Linkslenker		24.3728-0850.2 590850	L= 909 + AUT
1.6 Bioflex	80	09/00→10/02						
1.6 HDi 75	55	08/05→12/11						
1.6 HDi 90	66	08/05→12/15			Orga 11130→; → 03/08; für Linkslenker; Getriebetyp: BE4-Getriebe		24.3728-0344.2 590344	L= 866 + AUT
					→Orga 11129; für Linkslenker; Getriebetyp: fϕr BE4-Getriebe		24.3728-0850.2 590850	L= 909 + AUT
1.6 HDi 92	68	11/09→12/10			Orga 11130→; für Linkslenker; Getriebetyp: BE4-Getriebe		24.3728-0344.2 590344	L= 866 + AUT
					→Orga 11129; für Linkslenker; Getriebetyp: fϕr BE4-getriebe		24.3728-0850.2 590850	L= 909 + AUT
1.8 D	43	06/96→12/02			07/96→; für Linkslenker		24.3728-0329.2 590329	L= 653 + AUT
1.9 D	51	06/96→12/02			07/96→; Getriebetyp: BE3; für Linkslenker		24.3728-0329.2 590329	L= 653 + AUT
→								















	kw					! #		
<b>PEUGEOT - PARTNER Kasten/Großraumlimousine (5_, G_) 06/96→</b>								
 <b>Seilzug, Kupplungsbetätigung</b>								
1.9 D	51	06/96→12/02		Orga 11130→; für Linkslenker; Getriebetyp: BE4-Getriebe		24.3728-0344.2	590344	L= 866 + AUT
				07/96→; →Orga 11129; für Linkslenker; Getriebetyp: f⚡ BE4-Getriebe		24.3728-0850.2	590850	L= 909 + AUT
1.9 D	51	06/96→12/15		07/96→ 03/08; Getriebetyp: BE3; für Linkslenker		24.3728-0329.2	590329	L= 653 + AUT
				Orga 11130→; → 03/08; für Linkslenker; Getriebetyp: BE4-Getriebe		24.3728-0344.2	590344	L= 866 + AUT
				07/96→; →Orga 11129; für Linkslenker; Getriebetyp: f⚡ BE4-Getriebe		24.3728-0850.2	590850	L= 909 + AUT
1.9 D 4x4	51	04/04→07/11		Getriebetyp: BE3; für Linkslenker		24.3728-0329.2	590329	L= 653 + AUT
				Orga 11130→; für Linkslenker; Getriebetyp: BE4-Getriebe		24.3728-0344.2	590344	L= 866 + AUT
				→Orga 11129; für Linkslenker; Getriebetyp: f⚡ BE4-Getriebe		24.3728-0850.2	590850	L= 909 + AUT
2.0 HDi	66	04/00→07/08		Orga 11130→; → 03/08; für Linkslenker; Getriebetyp: BE4-Getriebe		24.3728-0344.2	590344	L= 866 + AUT
				→ 03/08; für Linkslenker		24.3728-0850.2	590850	L= 909 + AUT
				→Orga 11129; für Linkslenker; Getriebetyp: f⚡ BE4-Getriebe		24.3728-0850.2	590850	L= 909 + AUT
2.0 HDi 4x4	66	04/04→08/05		Orga 11130→; für Linkslenker; Getriebetyp: BE4-Getriebe		24.3728-0344.2	590344	L= 866 + AUT
				für Linkslenker		24.3728-0850.2	590850	L= 909 + AUT
				→Orga 11129; für Linkslenker; Getriebetyp: f⚡ BE4-Getriebe		24.3728-0850.2	590850	L= 909 + AUT
<b>PEUGEOT - PARTNER ORIGIN Großraumlimousine (G_) 07/08→12/13</b>								
 <b>Seilzug, Kupplungsbetätigung</b>								
1.4	55	07/08→12/13		für Linkslenker; Getriebetyp: BVM		24.3728-0328.2	590328	L= 617 - AUT
1.6 16V	81	09/11→12/13		für Linkslenker; Getriebetyp: BE4R		24.3728-0344.2	590344	L= 866 + AUT
1.6 HDi 75	55	08/08→12/13						
1.9 D	51	08/08→12/13						
<b>PEUGEOT - PARTNER ORIGIN Kasten/Großraumlimousine (G_) 07/08→12/15</b>								
 <b>Seilzug, Kupplungsbetätigung</b>								
1.4	55	08/08→12/15		für Linkslenker; Getriebetyp: BVM		24.3728-0328.2	590328	L= 617 - AUT
1.6	81	09/11→12/15		für Linkslenker; Getriebetyp: BE4R		24.3728-0344.2	590344	L= 866 + AUT
1.6 HDi 75	55	08/08→12/15						
1.6 HDi 90	66	08/08→12/15						
1.9 D	51	08/08→12/15						
<b>PEUGEOT - PARTNER Pritsche/Fahrgestell (5_, G_) 03/97→07/08</b>								
 <b>Seilzug, Kupplungsbetätigung</b>								
1.6 HDi 75	55	02/06→07/08		für Linkslenker		24.3728-0850.2	590850	L= 909 + AUT
1.9 D	51	01/99→07/08		→ 03/08; Getriebetyp: BE3; für Linkslenker		24.3728-0329.2	590329	L= 653 + AUT
				Orga 11130→; → 03/08; für Linkslenker; Getriebetyp: BE4-Getriebe		24.3728-0344.2	590344	L= 866 + AUT
				→Orga 11129; für Linkslenker; Getriebetyp: f⚡ BE4-Getriebe		24.3728-0850.2	590850	L= 909 + AUT
2.0 HDi	66	11/02→07/08		Orga 11130→; → 03/08; für Linkslenker; Getriebetyp: BE4-Getriebe		24.3728-0344.2	590344	L= 866 + AUT
				→ 03/08; für Linkslenker		24.3728-0850.2	590850	L= 909 + AUT
				→Orga 11129; für Linkslenker; Getriebetyp: f⚡ BE4-Getriebe		24.3728-0850.2	590850	L= 909 + AUT
<b>PORSCHE - BOXSTER (986) 09/96→12/04</b>								
 <b>Nehmerzylinder, Kupplung</b>								
2.7	155	06/99→12/02		08/99→ 06/02		24.2522-1707.3	040103	Ø 22,2
2.7	162	08/99→07/02		→ 06/02		24.2522-1707.3	040103	Ø 22,2
S 3.2	185	08/99→07/02						
2.7	168	07/02→12/04				24.2522-1707.3	040103	Ø 22,2
S 3.2	191 - 196	07/02→12/04						
<b>RENAULT - 19 II Cabriolet (D53_, 853_) 04/92→06/01</b>								
 <b>Seilzug, Kupplungsbetätigung</b>								
1.8	86	01/95→06/01		→ 03/95; für Linkslenker		24.3728-1005.2	591005	L= 1010
















	kW			 	! #		
<b>RENAULT - CLIO II (BB_, CB_) 03/98→12/16</b>							
 <b>Seilzug, Kupplungsbetätigung</b>							
1.0 1.2 1.2 LPG 1.4 1.5 dCi 1.6 1.6 16V 1.6 Flex 1.9 D	40 43 43 - 44 55 42 - 74 66 - 81 79 81 47 - 48	02/00→05/01 09/98→02/10 09/98→06/09		für Linkslenker		24.3728-1023.2 591023	L= 960
1.2 16V 1.4 16V 1.4 16V 1.5 dCi 1.9 dTi	55 70 72 47 59	06/01→08/16 10/99→09/04 02/00→07/08 06/05→12/10 12/99→05/05		für Linkslenker; → 12/12 → 07/00  02/00→; für Linkslenker		24.3728-1023.2 591023 24.3728-1023.2 591023 24.3728-1023.2 591023 24.3728-1023.2 591023	L= 960 L= 960 L= 960 L= 960
<b>RENAULT - CLIO II Kasten/Schrägheck (SB0/1/2_) 09/98→</b>							
 <b>Seilzug, Kupplungsbetätigung</b>							
1.5 dCi 1.5 dCi 1.5 dCi 1.9 D 1.9 DTi	48 - 60 59 47 48 59	06/01→ 06/01→10/04 06/05→12/10 02/00→05/01 02/00→05/01		für Linkslenker; → 12/12 für Linkslenker   		24.3728-1023.2 591023 24.3728-1023.2 591023 24.3728-1023.2 591023	L= 960 L= 960 L= 960
<b>RENAULT - CLIO III (BR0/1, CR0/1) 01/05→12/14</b>							
 <b>Geberzylinder, Kupplung</b>							
1.2 1.2 16V 1.2 16V Hi-Flex 1.2 Ethanol 1.4 16V 1.5 dCi 1.6 1.6 16V	57 43 - 58 55 55 72 50 - 76 79 65	10/05→12/12 06/05→12/14		für Rechtslenker		24.2418-1702.3 030136	Ø 18,8
1.2 16V 1.5 dCi 1.6 16V 1.6 16V GT 1.5 dCi	55 - 76 55 - 78 82 94 48	06/05→12/14 06/05→12/14 06/05→12/14 06/09→12/14 05/05→11/10		→ 12/12; für Rechtslenker    → 10/06; für Rechtslenker		24.2418-1702.3 030136 24.2418-1702.3 030136	Ø 18,8 Ø 18,8
<b>RENAULT - CLIO III Grandtour (KR0/1_) 11/07→12/14</b>							
 <b>Geberzylinder, Kupplung</b>							
1.2 16V 1.5 dCi 1.2 16V 1.2 16V Hi-Flex 1.4 16V 1.5 dCi 1.6 16V	58 - 76 48 - 76 55 55 - 58 72 78 80 - 94	11/07→12/14 11/07→12/12 02/08→12/14 11/07→12/14 11/07→12/12 02/08→12/12 11/07→12/12		+ ESP; für Rechtslenker  für Rechtslenker		24.2418-1702.3 030136 24.2418-1702.3 030136	Ø 18,8 Ø 18,8
<b>RENAULT - CLIO III Kasten/Schrägheck (SB_, SR_) 06/05→</b>							
 <b>Geberzylinder, Kupplung</b>							
1.2 1.5 dCi 1.2 1.2 Hi-Flex 1.5 dCi	55 65 74 58 50 - 78	11/05→12/14 08/10→12/14 11/07→12/11 11/07→12/09 06/05→12/14		→ 12/12; für Rechtslenker für Rechtslenker		24.2418-1702.3 030136 24.2418-1702.3 030136	Ø 18,8 Ø 18,8
<b>RENAULT - ESPACE III (JE0_) 11/96→10/02</b>							
 <b>Seilzug, Kupplungsbetätigung</b>							
2.0 2.0 16V	102 103	09/01→10/02 10/98→10/02		für Linkslenker		24.3728-1027.2 591027	L= 1072 + AUT

















	kw					! #		
<b>RENAULT - GRAND SCÉNIC II (JM0/1_) 04/04→06/09</b>								
 <b>Geberzylinder, Kupplung</b>								
1.5 dCi	74 - 76	04/04→11/08			für Linkslenker; Schaltgetriebe 5 Gang		<b>24.2418-1701.3 030135</b>	Ø 18,8
1.6	77 - 83	04/04→11/08						
1.6 Flex	82	06/06→06/09						
1.9 dCi	81 - 96	04/04→01/09						
1.5 dCi	78	05/05→01/09			06/06→; für Linkslenker; Schaltgetriebe 5 Gang		<b>24.2418-1701.3 030135</b>	Ø 18,8
2.0	99 - 120	04/04→06/09			→ 03/09; für Linkslenker; Schaltgetriebe 5 Gang		<b>24.2418-1701.3 030135</b>	Ø 18,8
<b>RENAULT - KANGOO (KC0/1_) 08/97→</b>								
 <b>Seilzug, Kupplungsbetätigung</b>								
1.0	50	01/02→01/07			für Linkslenker		<b>24.3728-1016.2 591016</b>	L= 969
1.0 RN	43	01/02→01/07						
1.9 RXED	48	09/99→06/01						
1.2 16V	55	06/01→			→ 12/07; für Linkslenker		<b>24.3728-1016.2 591016</b>	L= 969
1.6 16V	70	06/01→03/18			→ 12/07		<b>24.3728-1016.2 591016</b>	L= 969
1.6 16V bivalent	60	06/05→						
1.5 dCi	45	04/05→06/10			→ 12/07		<b>24.3728-1023.2 591023</b>	L= 960
1.5 dCi	48 - 50	12/01→			→ 12/07; für Linkslenker		<b>24.3728-1023.2 591023</b>	L= 960
1.5 dCi	60	07/02→			→ 12/07; für Linkslenker		<b>24.3728-1023.2 591023</b>	L= 960
					→ 12/07		<b>24.3728-1023.2 591023</b>	L= 960
1.6	66	09/99→06/01					<b>24.3728-1016.2 591016</b>	L= 969
1.6 16V 4x4	70	10/01→			→ 12/07; für Linkslenker		<b>24.3728-1016.2 591016</b>	L= 969
D 65 1.9	47	08/97→06/01			03/98→; für Linkslenker		<b>24.3728-1016.2 591016</b>	L= 969
					03/98→		<b>24.3728-1016.2 591016</b>	L= 969
<b>RENAULT - KANGOO Express (FC0/1_) 08/97→</b>								
 <b>Seilzug, Kupplungsbetätigung</b>								
1.0	43	01/02→01/07			für Linkslenker		<b>24.3728-1016.2 591016</b>	L= 969
1.2	44	07/98→07/01						
1.2 BiFuel	43	07/98→07/01						
1.9 D	48	09/99→06/03						
1.0	50	01/02→01/07			07/03→; für Linkslenker		<b>24.3728-1016.2 591016</b>	L= 969
1.2 16V	55	10/01→			→ 12/07; für Linkslenker		<b>24.3728-1016.2 591016</b>	L= 969
1.4	55	08/97→06/08			03/98→ 12/07; für Linkslenker		<b>24.3728-1016.2 591016</b>	L= 969
1.5 dCi	42 - 62	12/01→			→ 12/07; für Linkslenker		<b>24.3728-1023.2 591023</b>	L= 960
1.9 dCi	62	07/03→						
1.9 dCi 4x4	59 - 62	10/01→						
1.6	66	09/99→06/01					<b>24.3728-1016.2 591016</b>	L= 969
1.6 16V	70	10/01→03/18			→ 12/07; für Linkslenker		<b>24.3728-1016.2 591016</b>	L= 969
1.6 16V 4x4	70	10/01→			→ 12/07		<b>24.3728-1016.2 591016</b>	L= 969
1.6 16V bivalent	60	06/05→			→ 12/07		<b>24.3728-1016.2 591016</b>	L= 969
<b>RENAULT - LAGUNA I (B56_, 556_) 11/93→08/02</b>								
 <b>Seilzug, Kupplungsbetätigung</b>								
1.6 16V	79	11/97→03/01			10/98→ 02/01; für Linkslenker		<b>24.3728-1030.2 591030</b>	L= 1125 + AUT
1.8 16V	88	04/98→03/01						
1.9 dTi	72	10/97→03/01						
1.8	69	06/95→02/01					<b>24.3728-1022.2 591022</b>	L= 1248
1.8	66	11/93→03/01			→ 02/01; für Linkslenker		<b>24.3728-1022.2 591022</b>	L= 1248
2.0	83	11/93→03/01						
1.8	66	08/95→03/01			→ 02/01; für Linkslenker		<b>24.3728-1022.2 591022</b>	L= 1248
					10/98→ 02/01; für Linkslenker		<b>24.3728-1030.2 591030</b>	L= 1125 + AUT
1.8	69	08/95→03/01			→ 02/01		<b>24.3728-1022.2 591022</b>	L= 1248
2.0 16V	103	09/99→03/01			→ 02/01; für Linkslenker		<b>24.3728-1030.2 591030</b>	L= 1125 + AUT
3.0	123	11/93→03/01			08/96→ 02/01; für Linkslenker		<b>24.3728-1022.2 591022</b>	L= 1248
<b>RENAULT - LAGUNA I Grandtour (K56_) 09/95→08/02</b>								
 <b>Seilzug, Kupplungsbetätigung</b>								
1.6 16V	79	11/97→03/01			09/98→ 02/01; für Linkslenker		<b>24.3728-1030.2 591030</b>	L= 1125 + AUT
1.8 16V	88	04/98→03/01						
1.8	66	09/95→03/01			→ 04/98; für Linkslenker		<b>24.3728-1022.2 591022</b>	L= 1248
→					→ 02/01		<b>24.3728-1022.2 591022</b>	L= 1248












	kW					! #		
<b>RENAULT - LAGUNA I Grandtour (K56_) 09/95→08/02</b>								
 <b>Seilzug, Kupplungsbetätigung</b>								
1.8	66	09/95→03/01		09/98→ 02/01; für Linkslenker		<b>24.3728-1030.2 591030</b>	L= 1125 + AUT	
1.8	69	09/95→03/01		→ 02/01		<b>24.3728-1022.2 591022</b>	L= 1248	
1.9 dTi	72	10/97→03/01		09/98→ 02/01; für Linkslenker		<b>24.3728-1030.2 591030</b>	L= 1125 + AUT	
				09/98→ 02/01		<b>24.3728-1030.2 591030</b>	L= 1125 + AUT	
2.0	84	10/98→01/01				<b>24.3728-1022.2 591022</b>	L= 1248	
2.0	83	09/95→03/01		→ 02/01		<b>24.3728-1022.2 591022</b>	L= 1248	
				→ 02/01; für Linkslenker		<b>24.3728-1022.2 591022</b>	L= 1248	
				11/95→ 04/98; für Linkslenker		<b>24.3728-1022.2 591022</b>	L= 1248	
				09/98→ 02/01; für Linkslenker		<b>24.3728-1030.2 591030</b>	L= 1125 + AUT	
2.0 16V	102	09/95→03/01		09/99→ 02/01; für Linkslenker		<b>24.3728-1030.2 591030</b>	L= 1125 + AUT	
<b>RENAULT - LOGAN I (LS_) 09/04→</b>								
 <b>Seilzug, Kupplungsbetätigung</b>								
1.4	55	09/04→				<b>24.3728-1031.2 591031</b>	L= 1133	
1.4 LPG	53	02/08→10/13						
1.5 dCi	48 - 63	04/06→		→ 04/13		<b>24.3728-1031.2 591031</b>	L= 1133	
1.6	64 - 77	09/04→						
<b>RENAULT - LOGAN I Kombi (KS_) 04/07→</b>								
 <b>Seilzug, Kupplungsbetätigung</b>								
1.4	55	10/07→		→ 04/13		<b>24.3728-1031.2 591031</b>	L= 1133	
1.5 dCi	50 - 66	04/07→						
1.6	64 - 77	04/07→						
<b>RENAULT - MASTER II Bus (JD) 12/97→01/10</b>								
 <b>Geberzylinder, Kupplung</b>								
1.9 dCi 80	60	11/01→10/06		→ 08/06; für Linkslenker		<b>24.2415-1710.3 030124</b>	Ø 15,9	
2.2 dCi 90	66	12/97→09/06						
2.5 dCi 120	84	10/01→12/06						
3.0 dCi 140	100	10/03→09/06						
1.9 dTi	59	12/97→03/02		für Linkslenker		<b>24.2415-1710.3 030124</b>	Ø 15,9	
2.5 D	59	07/98→01/01		02/99→; für Linkslenker		<b>24.2415-1710.3 030124</b>	Ø 15,9	
2.8 dTi	84	07/98→10/01						
<b>RENAULT - MASTER II Kasten (FD) 12/97→12/13</b>								
 <b>Geberzylinder, Kupplung</b>								
1.9 dCi 80	60	11/01→10/06		→ 08/06; für Linkslenker		<b>24.2415-1710.3 030124</b>	Ø 15,9	
2.2 dCi 90	66	12/97→10/06						
2.5 dCi 100	73	10/03→03/10						
2.5 dCi 120	84	10/01→09/07						
3.0 dCi 140	100	10/03→10/06						
1.9 dTi	59	12/97→03/02		für Linkslenker		<b>24.2415-1710.3 030124</b>	Ø 15,9	
2.8 D	63	01/02→09/04						
2.5 D	59	07/98→01/01		02/99→; für Linkslenker		<b>24.2415-1710.3 030124</b>	Ø 15,9	
2.8 dTi	84	07/98→10/01						
<b>RENAULT - MASTER II Pritsche/Fahrgestell (ED/HD/UD) 12/97→03/13</b>								
 <b>Geberzylinder, Kupplung</b>								
2.2 dCi 90	66	12/97→09/06		→ 08/06; für Linkslenker		<b>24.2415-1710.3 030124</b>	Ø 15,9	
2.5 dCi 100	73	10/02→05/10						
2.5 dCi 120	84	10/01→05/10						
3.0 dCi 140	100	10/03→01/10						
2.5 D	59	07/98→01/01		02/99→; für Linkslenker		<b>24.2415-1710.3 030124</b>	Ø 15,9	
2.8 dTi	84	07/98→10/01						
<b>RENAULT - MEGANE I (BA0/1_) 08/95→12/04</b>								
 <b>Seilzug, Kupplungsbetätigung</b>								
1.4 16V	70	03/99→08/03		→ 12/02; für Linkslenker		<b>24.3728-1018.2 591018</b>	L= 972	
1.4 e	55	01/96→08/03						
2.0 i	84	01/96→08/03						
1.6 16V	81	11/01→12/08		→ 12/02; für Linkslenker		<b>24.3728-1018.2 591018</b>	L= 972	
				→ 12/02		<b>24.3728-1018.2 591018</b>	L= 972	
1.6 16V	79	03/99→08/02		für Linkslenker		<b>24.3728-1018.2 591018</b>	L= 972	
1.6 LPG	80	10/00→08/02				<b>24.3728-1018.2 591018</b>	L= 972	
1.9 D	69	04/96→02/01		09/96→		<b>24.3728-1024.2 591024</b>	L= 973	
→								
















	kW			 	! #		
<b>RENAULT - MEGANE I (BA0/1_) 08/95→12/04</b>							
 <b>Seilzug, Kupplungsbetätigung</b>							
1.9 DCi	77	03/99→08/03		→ 12/02; für Linkslenker		24.3728-1024.2 591024	L= 973
1.9 dCi	75	02/01→08/03					
1.9 D Eco	47	01/96→08/03		→ 12/02; für Linkslenker		24.3728-1018.2 591018	L= 972
				12/98→ 12/02		24.3728-1018.2 591018	L= 972
1.9 dT	66	01/96→08/03		03/96→ 12/02		24.3728-1018.2 591018	L= 972
				03/96→ 12/02; für Linkslenker		24.3728-1018.2 591018	L= 972
1.9 dTi	72	03/97→02/01		für Linkslenker		24.3728-1024.2 591024	L= 973
						24.3728-1024.2 591024	L= 973
1.9 dTi	59	02/01→08/03		→ 12/02		24.3728-1018.2 591018	L= 972
2.0 i	80	03/99→08/03					
1.9 TDI	69	09/96→08/03		→ 12/02		24.3728-1024.2 591024	L= 973
<b>RENAULT - MEGANE I Cabriolet (EA0/1_) 10/96→08/03</b>							
 <b>Seilzug, Kupplungsbetätigung</b>							
1.4 16V	70	03/99→08/03		für Linkslenker		24.3728-1018.2 591018	L= 972
1.6 16V	79	03/99→07/03					
2.0	84	04/97→08/03					
2.0 16V	102	01/02→08/03					
2.0 16V IDE	103	11/99→08/03					
2.0 i	80	03/99→08/03					
<b>RENAULT - MEGANE I Classic (LA0/1_) 09/96→08/08</b>							
 <b>Seilzug, Kupplungsbetätigung</b>							
1.4	55	09/96→08/03		→ 12/02		24.3728-1018.2 591018	L= 972
1.9 TDI	69	09/96→08/03					
1.4 16V	70	03/99→08/03		→ 12/02; für Linkslenker		24.3728-1018.2 591018	L= 972
1.6 16V	81	09/99→12/01		für Linkslenker		24.3728-1018.2 591018	L= 972
2.0	85	05/98→05/01				24.3728-1018.2 591018	L= 972
1.6 16V	79	03/99→07/03		→ 12/02; für Linkslenker		24.3728-1018.2 591018	L= 972
				09/99→ 12/02		24.3728-1018.2 591018	L= 972
1.9 D	47	09/96→08/03		→ 12/02; für Linkslenker		24.3728-1018.2 591018	L= 972
				→ 12/02		24.3728-1018.2 591018	L= 972
				09/98→ 12/02; für Linkslenker		24.3728-1018.2 591018	L= 972
1.9 dCi	75	02/01→08/03		→ 12/02; für Linkslenker		24.3728-1024.2 591024	L= 973
1.9 dT	66	09/96→08/03		→ 12/02; für Linkslenker		24.3728-1018.2 591018	L= 972
2.0 i	84	09/96→08/03		→ 12/02		24.3728-1018.2 591018	L= 972
1.9 dTi	72	03/97→02/01		für Linkslenker		24.3728-1024.2 591024	L= 973
<b>RENAULT - MEGANE I Coach (DA0/1_) 03/96→08/03</b>							
 <b>Seilzug, Kupplungsbetätigung</b>							
1.4 16V	70	03/99→07/03		→ 02/03; für Linkslenker		24.3728-1018.2 591018	L= 972
1.6 16V	79	03/99→07/03					
2.0 16V IDE	103	11/99→08/03					
2.0 i	80 - 84	03/96→08/03					
1.9 dCi	75	02/01→08/03		→ 02/03; für Linkslenker		24.3728-1024.2 591024	L= 973
1.9 dTi	72	03/97→02/01		05/97→; für Linkslenker		24.3728-1024.2 591024	L= 973
2.0 16V	102	01/02→08/03		→ 02/03; für Linkslenker		24.3728-1018.2 591018	L= 972
						24.3728-1024.2 591024	L= 973
<b>RENAULT - MEGANE I Grandtour (KA0/1_) 03/99→08/03</b>							
 <b>Seilzug, Kupplungsbetätigung</b>							
1.4 16V	70	03/99→08/03				24.3728-1018.2 591018	L= 972
1.4 e	55	03/99→08/03					
1.6 16V	79	03/99→08/03					
1.6 e	66	03/99→08/03					
1.9 D	47	04/99→08/03					
1.9 dCi	75	02/01→08/03				24.3728-1024.2 591024	L= 973
1.9 dTi	72	03/99→02/01					
1.9 dTi	59	02/01→08/03				24.3728-1018.2 591018	L= 972
						24.3728-1024.2 591024	L= 973
<b>RENAULT - MEGANE I Hatchback Van (SA0/1_) 08/95→07/03</b>							
 <b>Seilzug, Kupplungsbetätigung</b>							
1.9 dCi	59	10/00→07/03				24.3728-1018.2 591018	L= 972















	kw					! #		
<b>RENAULT - Megane I Kombi van (KA_) 02/00→07/03</b>								
 <b>Seilzug, Kupplungsbetätigung</b>								
1.4	70	04/01→07/03					24.3728-1018.2 591018	L= 972
1.6	79	04/01→07/03						
1.6 BiFuel	79 - 80	04/01→07/03						
1.9 dCi	75 - 77	04/01→07/03					24.3728-1024.2 591024	L= 973
1.9 DTI	59	04/01→07/03					24.3728-1018.2 591018	L= 972
							24.3728-1024.2 591024	L= 973
<b>RENAULT - MEGANE II (BM0/1_, CM0/1_) 07/01→10/12</b>								
 <b>Geberzylinder, Kupplung</b>								
1.4 16V	60 - 72	11/02→02/08		für Linkslenker; Schaltgetriebe 5 Gang			24.2418-1701.3 030135	Ø 18,8
1.5 dCi	63 - 78	10/03→06/08						
1.6	77 - 79	06/05→01/11						
1.6 16V	82 - 83	11/02→06/08						
1.6 Flex-Fuel	77	01/07→02/08						
1.9 dCi	88	11/02→02/08						
2.0	169	08/06→02/08						
2.0 16V	99	11/02→02/08						
2.0 16V Turbo	120	05/04→02/08						
2.0 dCi	110 - 127	09/05→02/08						
1.5 dCi	60	09/02→02/08		11/02→; für Linkslenker; Schaltgetriebe 5 Gang			24.2418-1701.3 030135	Ø 18,8
1.5 dCi	76	01/07→03/09		für Linkslenker; → 11/08; Schaltgetriebe 5 Gang			24.2418-1701.3 030135	Ø 18,8
1.9 dCi	96	05/05→12/09						
2.0 Renault Sport	165	05/04→10/09						
1.6 BiFuel	77	06/05→02/08		01/07→; für Linkslenker; Schaltgetriebe 5 Gang			24.2418-1701.3 030135	Ø 18,8
1.9 dCi	68 - 85	11/02→02/08		01/06→; für Linkslenker; Schaltgetriebe 5 Gang			24.2418-1701.3 030135	Ø 18,8
<b>RENAULT - MEGANE II Coupé-Cabriolet (EM0/1_) 09/03→03/10</b>								
 <b>Geberzylinder, Kupplung</b>								
1.6	77 - 83	09/03→03/09		für Linkslenker			24.2418-1701.3 030135	Ø 18,8
1.6 16V	82	01/06→06/08		01/07→; für Linkslenker			24.2418-1701.3 030135	Ø 18,8
<b>RENAULT - MEGANE II Hatchback Van (KM0/2_) 08/03→07/09</b>								
 <b>Geberzylinder, Kupplung</b>								
1.5 dCi	60 - 78	08/03→03/09		für Linkslenker; Schaltgetriebe 5 Gang			24.2418-1701.3 030135	Ø 18,8
<b>RENAULT - MEGANE II Kasten/Kombi (KM_) 08/03→07/09</b>								
 <b>Geberzylinder, Kupplung</b>								
1.5 dCi	60 - 74	08/03→07/09		für Linkslenker			24.2418-1701.3 030135	Ø 18,8
1.6	82	10/03→01/08						
<b>RENAULT - MEGANE II Kombi (KM0/1_) 08/03→08/12</b>								
 <b>Geberzylinder, Kupplung</b>								
1.4	72	08/03→07/09		09/03→; für Linkslenker; → 12/08			24.2418-1701.3 030135	Ø 18,8
1.6	83	08/03→07/09						
1.5 dCi	63 - 74	02/04→07/09		für Linkslenker			24.2418-1701.3 030135	Ø 18,8
1.6 LPG 16V	82	01/06→08/09						
1.5 dCi	60	08/03→05/06		09/03→; für Linkslenker			24.2418-1701.3 030135	Ø 18,8
1.5 dCi	76	01/07→07/09		für Linkslenker; → 12/08			24.2418-1701.3 030135	Ø 18,8
1.6 16V Hi-Flex	77	02/08→07/09						
1.6 16V	82	01/06→08/09		01/07→; für Linkslenker; → 12/08			24.2418-1701.3 030135	Ø 18,8
<b>RENAULT - MEGANE II Stufenheck (LM0/1_) 08/03→</b>								
 <b>Geberzylinder, Kupplung</b>								
1.4	60	09/03→		→ 08/06			24.2418-1701.3 030135	Ø 18,8
1.4	72	09/03→		→ 12/08			24.2418-1701.3 030135	Ø 18,8
1.6	83	09/03→						
1.6 Hi-Flex	85	03/06→						














	kW			 	! #		
<b>RENAULT - MODUS / GRAND MODUS (F/JP0_) 09/04→12/13</b>							
 <b>Geberzylinder, Kupplung</b>							
1.2 1.5 dCi 75 1.5 dCi 90	76 55 65	04/11→12/13 10/10→12/13 10/10→12/13		für Linkslenker; → 06/13		24.2418-1703.3 030141	Ø 18,8
1.2 16V 1.5 dCi	74 50 - 63	05/07→12/13 12/04→12/13		für Rechtslenker; → 06/13 für Linkslenker; → 06/13		24.2418-1702.3 030136 24.2418-1703.3 030141	Ø 18,8 Ø 18,8
1.6 1.5 dCi	82 60	12/04→12/13 09/04→10/07		09/05→; für Rechtslenker 09/05→; für Linkslenker		24.2418-1702.3 030136 24.2418-1703.3 030141	Ø 18,8 Ø 18,8
<b>RENAULT - SANDERO/STEPWAY I (BS_) 11/07→</b>							
 <b>Seilzug, Kupplungsbetätigung</b>							
1.4 1.4 LPG 1.6	55 53 62 - 77	02/09→07/13 02/09→12/12 12/07→		für Linkslenker		24.3728-1031.2 591031	L= 1133
<b>RENAULT - SCÉNIC I Großraumlimousine (JA0/1_, FA0_) 08/99→07/10</b>							
 <b>Seilzug, Kupplungsbetätigung</b>							
1.4 16V 1.6 1.6 BiFuel 1.8 16V 1.9 dCi 1.9 dTi 2.0 16V	70 75 - 79 75 85 75 59 - 72 102	09/99→08/03 09/99→09/03 03/01→08/03 01/01→08/03 09/99→08/03 09/99→08/03 07/00→08/03		→ 06/03; für Linkslenker		24.3728-1024.2 591024	L= 973
1.6 BiFuel 1.8 4x4 1.9 D	79 85 47	09/99→04/01 07/00→04/01 09/99→03/01		für Linkslenker		24.3728-1024.2 591024	L= 973
<b>RENAULT - SCÉNIC II (JM0/1_) 06/03→07/10</b>							
 <b>Geberzylinder, Kupplung</b>							
1.4 1.5 dCi 1.6 1.6 BiFuel 1.6 Hi-Flex 1.6 16V	72 60 - 78 77 - 83 83 81 82	06/03→11/08 06/03→11/08 06/03→11/08 08/03→05/06 03/05→07/10 10/05→11/08		für Linkslenker 01/07→; für Linkslenker		24.2418-1701.3 030135 24.2418-1701.3 030135	Ø 18,8 Ø 18,8
<b>RENAULT - THALIA I (LB_) 02/98→02/09</b>							
 <b>Seilzug, Kupplungsbetätigung</b>							
1.2 16V 1.4 1.4 16V	55 55 - 72 72	04/02→02/09 05/00→02/09 08/00→02/09				24.3728-1023.2 591023	L= 960
<b>RENAULT - THALIA II (LU_) 09/08→06/14</b>							
 <b>Seilzug, Kupplungsbetätigung</b>							
1.2 16V 1.2 LPG 1.4 1.5 dCi 1.6 16V	55 55 55 62 - 66 77 - 79	09/08→06/14 01/10→12/13 09/08→06/14 09/08→12/12 09/08→06/14				24.3728-1023.2 591023	L= 960
<b>RENAULT - TWINGO I (C06_) 03/93→10/12</b>							
 <b>Seilzug, Kupplungsbetätigung</b>							
1.2	40 - 43	05/96→06/07		→ 01/98 02/98→		24.3728-1014.2 591014 24.3728-1019.2 591019	L= 938 L= 930
1.2 16V 1.2 LPG 1.2 LPG	44 - 55 43 44	01/01→06/07 09/00→06/07 10/03→06/07				24.3728-1019.2 591019 24.3728-1019.2 591019	L= 930 L= 930
<b>RENAULT - TWINGO I Kasten/Schrägheck (S06_) 03/93→06/12</b>							
 <b>Seilzug, Kupplungsbetätigung</b>							
1.2 →	55	01/01→06/12				24.3728-1019.2 591019	L= 930













	kW					! #		
<b>RENAULT - TWINGO I Kasten/Schrägheck (S06_) 03/93→06/12</b>								
 <b>Seilzug, Kupplungsbetätigung</b>								
1.2	43	05/96→08/04		→ 01/98		24.3728-1014.2	591014	L= 938
				02/98→		24.3728-1019.2	591019	L= 930
<b>RENAULT - TWINGO II (CNO_) 03/07→09/14</b>								
 <b>Seilzug, Kupplungsbetätigung</b>								
1.2	43	03/07→09/14		für Linkslenker; → 07/14		24.3728-1033.2	591033	L= 935
1.2 16V	55	03/07→09/14						
1.2 16V	56	03/07→10/10		für Linkslenker		24.3728-1033.2	591033	L= 935
<b>RENAULT - TWINGO II Kasten/Schrägheck (CNO_) 09/10→09/14</b>								
 <b>Seilzug, Kupplungsbetätigung</b>								
1.2	55	09/10→09/14		für Linkslenker		24.3728-1033.2	591033	L= 935
<b>SAAB - 9-5 (YS3E) 09/97→12/09</b>								
 <b>Geberzylinder, Kupplung</b>								
2.0 t	110	09/97→12/09		→ X3039386		24.2415-1703.3	030102	Ø 15,9
2.3 t	125	09/97→12/03						
3.0 V6t	147	01/98→08/05						
<b>SAAB - 9-5 (YS3G) 01/10→01/12</b>								
 <b>Geberzylinder, Kupplung</b>								
1.6 Turbo	132	05/10→01/12		für Rechtslenker		24.2415-1722.3	030146	Ø 15,9
2.0 t BioPower	162	05/10→01/12		für Linkslenker		24.2415-1723.3	030147	Ø 15,9
2.0 t BioPower XWD	162	05/10→01/12						
2.0 TiD	118	05/10→01/12						
2.0 TTiD	140	05/10→01/12						
2.0 TTiD XWD	140	05/10→01/12						
2.0 Turbo	162	05/10→01/12						
2.0 Turbo XWD	162	05/10→01/12						
2.8 Turbo V6 XWD	221	05/10→01/12						
<b>SAAB - 9-5 Kombi (YS3E) 10/98→12/09</b>								
 <b>Geberzylinder, Kupplung</b>								
2.0 t	110	10/98→12/09		→ X3039386		24.2415-1703.3	030102	Ø 15,9
2.3 t	125	10/98→12/09						
3.0 V6t	147	10/98→08/05						
<b>SEAT - ALHAMBRA (7V8, 7V9) 04/96→03/10</b>								
 <b>Geberzylinder, Kupplung</b>								
1.8 T 20V	110	10/97→03/10		05/98→		24.2419-1722.3	030111	Ø 19
1.9 TDI	66 - 110	04/96→03/10				24.2419-1722.3	030111	Ø 19
2.0 i	85	04/96→03/10						
2.0 TDI	103	11/05→03/10						
2.8 V6	150	06/00→03/10						
1.9 TDI 4motion	85	06/00→03/10		02/01→		24.2419-1722.3	030111	Ø 19
2.8 V6 4motion	150	06/00→03/10						
<b>Zentralausrücker, Kupplung</b>								
1.8 T 20V	110	10/97→03/10		05/98→ 04/00		24.2532-5003.3	090013	
1.9 TDI	66	04/96→03/10		→ 04/00		24.2532-5003.3	090013	
2.0 i	85	04/96→03/10						
<b>SEAT - ALHAMBRA VAN (7V8, 7V9) 03/96→03/10</b>								
 <b>Geberzylinder, Kupplung</b>								
1.9 TDI	96	11/02→11/08				24.2419-1722.3	030111	Ø 19
1.9 TDI 4motion	85	06/02→05/08						
<b>SEAT - ALTEA (5P1) 03/04→12/15</b>								
 <b>Geberzylinder, Kupplung</b>								
1.2 TSI	77	04/10→07/15				24.2415-1713.3	030132	Ø 15,9
1.4 16V	63	05/06→05/11						
1.4 TSI	92	11/07→07/15						
1.6	75	03/04→03/10						
1.6 LPG	75	09/09→06/13						
1.6 Multifuel	75	11/10→05/11						
1.6 TDI	66 - 77	10/09→07/15						
1.8 TFSI	118	01/07→07/15						
1.9 TDI	66 - 77	04/04→12/10						
→								













	kW			 	! #		
<b>SEAT - ALTEA (5P1) 03/04→12/15</b>							
 <b>Geberzylinder, Kupplung</b>							
2.0 FSI 2.0 TDI 2.0 TDI 16V 2.0 TFSI	110 100 103 147	05/04→03/09 03/04→11/10 03/04→07/15 04/06→05/09				24.2415-1713.3 030132	Ø 15,9
 <b>Nehmerzylinder, Kupplung</b>							
1.2 TSI 1.4 TSI 1.6 TDI 1.8 TFSI 2.0 TDI 16V	77 92 66 - 77 118 103	04/10→07/15 11/07→07/15 10/09→07/15 01/07→07/15 03/04→07/15		→ 06/11		24.2519-1705.3 040095	Ø 19
1.4 16V 1.6 Multifuel 1.9 TDI 2.0 FSI 2.0 TDI 2.0 TFSI	63 75 66 - 77 110 100 - 125 147	05/06→05/11 11/10→05/11 04/04→12/10 05/04→03/09 03/04→11/10 04/06→05/09				24.2519-1705.3 040095	Ø 19
1.6	75	03/04→03/10		→ 12/06		24.2519-1705.3 040095	Ø 19
				01/07→		24.2519-1706.3 040096	Ø 19
1.6 LPG	75	09/09→06/13				24.2519-1706.3 040096	Ø 19
<b>SEAT - ALTEA XL (5P5, 5P8) 10/06→12/15</b>							
 <b>Geberzylinder, Kupplung</b>							
1.2 TSI 1.4 TSI 1.6 1.6 LPG 1.6 Multifuel 1.6 TDI 1.8 TFSI 1.9 TDI 1.9 TDI 4x4 2.0 FSI 2.0 TDI 2.0 TDI 16V 2.0 TDI 16V 4x4 2.0 TDI 4x4 2.0 TFSI 2.0 TFSI 4x4	77 92 75 75 75 66 - 77 118 66 - 77 77 110 100 - 125 103 103 103 - 125 147 - 155 147 - 155	04/10→07/15 11/07→07/15 10/06→11/10 09/09→06/13 10/06→11/10 10/09→07/15 01/07→07/15 10/06→12/10 06/09→12/10 10/06→03/09 10/06→12/13 10/06→07/15 10/10→07/15 06/07→06/13 10/06→07/15 06/07→07/15				24.2415-1713.3 030132	Ø 15,9
1.4 16V	63	10/06→06/13		05/08→		24.2415-1713.3 030132	Ø 15,9
 <b>Nehmerzylinder, Kupplung</b>							
1.2 TSI 1.4 TSI 1.6 TDI 1.8 TFSI 2.0 TDI 16V 2.0 TDI 16V 4x4 2.0 TFSI 2.0 TFSI 4x4	77 92 66 - 77 118 103 103 155 155	04/10→07/15 11/07→07/15 10/09→07/15 01/07→07/15 10/06→07/15 10/10→07/15 05/09→07/15 05/09→07/15		→ 06/11		24.2519-1705.3 040095	Ø 19
1.4 16V	63	10/06→06/13		05/08→ 06/11		24.2519-1705.3 040095	Ø 19
1.6	75	10/06→11/10		→ 12/06		24.2519-1705.3 040095	Ø 19
1.6 Multifuel	75	10/06→11/10		01/07→		24.2519-1706.3 040096	Ø 19
1.6 LPG	75	09/09→06/13				24.2519-1706.3 040096	Ø 19
1.9 TDI 1.9 TDI 4x4 2.0 FSI 2.0 TDI 2.0 TDI 4x4 2.0 TFSI 2.0 TFSI 4x4	66 - 77 77 110 100 - 125 103 - 125 147 147	10/06→12/10 06/09→12/10 10/06→03/09 10/06→12/13 06/07→06/13 10/06→05/09 06/07→05/09				24.2519-1705.3 040095	Ø 19













	kw					! #		
<b>SEAT - AROSA (6H1) 05/97→06/04</b>								
 <b>Nehmerzylinder, Kupplung</b>								
1.4 TDI	55	01/00→06/04				24.2519-1701.3	040075	Ø 19
 <b>Seilzug, Kupplungsbetätigung</b>								
1.0	37	05/97→06/04		für Linkslenker		24.3728-2707.2	592707	L= 1047 + AUT
1.4	44	05/97→06/04						
1.4 16V	74	01/00→06/04						
1.7 SDI	44	08/97→06/04		11/97→; für Linkslenker		24.3728-2707.2	592707	L= 1047 + AUT
<b>SEAT - ATECA (KH7, KHP) 04/16→</b>								
 <b>Nehmerzylinder, Kupplung</b>								
1.0 TSI	81 - 85	05/16→		+PR OEC		24.2519-1706.3	040096	Ø 19
1.4 TSI	110	06/16→						
1.4 TSI 4Drive	110	06/16→						
1.5 TSI	110	07/18→						
1.5 TSI 4Drive	110	07/18→						
1.6 TDI	85	04/16→07/18						
2.0 TDI	81 - 110	04/16→						
2.0 TDI 4Drive	110 - 140	04/16→						
2.0 TSI 4Drive	140	05/17→						
<b>SEAT - CORDOBA (6K1, 6K2) 02/93→12/02</b>								
 <b>Geberzylinder, Kupplung</b>								
1.9 TDI	66 - 81	08/96→10/02		→ 05/99		03.2419-9510.3	030028	Ø 19
 <b>Nehmerzylinder, Kupplung</b>								
1.0	51	06/01→08/02		für Fahrzeuge mit Schaltseilzug		24.2519-1701.3	040075	Ø 19
				für Fahrzeuge mit Schaltgestänge		24.2523-1701.3	040080	Ø 23,8
1.0 i	37	09/96→10/02		06/99→ 09/02; für Fahrzeuge mit Schaltseilzug		24.2519-1701.3	040075	Ø 19
1.4 i	44	06/94→10/02						
1.4 i 16V	74	09/96→10/02		06/99→ 09/02; für Fahrzeuge mit Schaltgestänge		24.2523-1701.3	040080	Ø 23,8
1.6 i	55 - 74	02/93→10/02						
1.4 16V	55	05/00→10/02		→ 09/02; für Fahrzeuge mit Schaltseilzug		24.2519-1701.3	040075	Ø 19
1.8 T 20V Cupra	115	07/00→10/02		→ 09/02; für Fahrzeuge mit Schaltgestänge		24.2523-1701.3	040080	Ø 23,8
1.9 SDI	50	06/99→10/02						
1.9 TDI	66 - 81	08/96→10/02		06/99→ 09/02; für Fahrzeuge mit Schaltseilzug		24.2519-1701.3	040075	Ø 19
				→ 05/99		24.2523-0908.3	040049	Ø 23
				06/99→ 09/02; für Fahrzeuge mit Schaltgestänge		24.2523-1701.3	040080	Ø 23,8
 <b>Seilzug, Kupplungsbetätigung</b>								
1.4 i	44	06/94→10/02		→ 05/99; für Linkslenker		24.3728-2704.2	592704	L= 1065
1.4 i 16V	74	09/96→10/02						
1.6 i	74	07/96→10/02						
1.6 i	55	02/93→10/02		11/93→ 05/99; für Linkslenker		24.3728-2704.2	592704	L= 1065
1.8 i	66	02/93→09/02		11/93→; → 6K-ZR530332; für Linkslenker		24.3728-0128.2	590128	L= 854 + AUT
				6K-ZR025748→; → 05/99; für Linkslenker		24.3728-0128.2	590128	L= 854 + AUT
				6K-ZR530333→; → 05/99; für Linkslenker		24.3728-0128.2	590128	L= 854 + AUT
				11/93→; → 6K-ZR025747; für Linkslenker		24.3728-0128.2	590128	L= 854 + AUT
<b>SEAT - CORDOBA Vario (6K5) 07/96→12/02</b>								
 <b>Geberzylinder, Kupplung</b>								
1.9 TDI	66 - 81	08/96→12/02		→ 05/99		03.2419-9510.3	030028	Ø 19
 <b>Nehmerzylinder, Kupplung</b>								
1.4 16V	55	06/99→12/02		→ 09/02; für Fahrzeuge mit Schaltseilzug		24.2519-1701.3	040075	Ø 19
1.9 SDI	50	06/99→12/02		→ 09/02; für Fahrzeuge mit Schaltgestänge		24.2523-1701.3	040080	Ø 23,8
1.4 i	44	09/96→12/02		06/99→ 09/02; für Fahrzeuge mit Schaltseilzug		24.2519-1701.3	040075	Ø 19
1.6 i	55 - 74	09/96→12/02		06/99→ 09/02; für Fahrzeuge mit Schaltgestänge		24.2523-1701.3	040080	Ø 23,8
→								














	kw					! #		
<b>SEAT - CORDOBA Vario (6K5) 07/96→12/02</b>								
 <b>Nehmerzylinder, Kupplung</b>								
1.9 TDI	66 - 81	08/96→12/02		06/99→ 09/02; für Fahrzeuge mit Schaltseilzug		<b>24.2519-1701.3</b>	<b>040075</b>	Ø 19
				→ 05/99		<b>24.2523-0908.3</b>	<b>040049</b>	Ø 23
				06/99→ 09/02; für Fahrzeuge mit Schaltgestänge		<b>24.2523-1701.3</b>	<b>040080</b>	Ø 23,8
 <b>Seilzug, Kupplungsbetätigung</b>								
1.4 i 1.6 i	44 55 - 74	09/96→12/02 09/96→12/02		→ 05/99; für Linkslenker		<b>24.3728-2704.2</b>	<b>592704</b>	L= 1065
<b>SEAT - CORDOBA VARIO Kasten/Kombi (6K5) 08/00→12/02</b>								
 <b>Nehmerzylinder, Kupplung</b>								
1.9 TDI	81	08/00→12/02		→ 09/02; für Fahrzeuge mit Schaltseilzug		<b>24.2519-1701.3</b>	<b>040075</b>	Ø 19
						<b>24.2523-0908.3</b>	<b>040049</b>	Ø 23
				→ 09/02; für Fahrzeuge mit Schaltgestänge		<b>24.2523-1701.3</b>	<b>040080</b>	Ø 23,8
<b>SEAT - IBIZA II (6K1) 03/93→05/02</b>								
 <b>Geberzylinder, Kupplung</b>								
1.9 TDI	66	08/96→02/02		→ 07/99		<b>03.2419-9510.3</b>	<b>030028</b>	Ø 19
1.9 TDI	81	02/97→02/02		03/97→ 07/99		<b>03.2419-9510.3</b>	<b>030028</b>	Ø 19
 <b>Nehmerzylinder, Kupplung</b>								
1.0 16V 1.4 16V 1.8 T 20V Cupra 1.8 T 20V Cupra R 1.9 SDI	51 55 115 132 50	10/99→05/02 05/00→02/02 07/00→02/02 07/00→02/02 08/99→02/02		→ 01/02; für Fahrzeuge mit Schaltseilzug		<b>24.2519-1701.3</b>	<b>040075</b>	Ø 19
				→ 01/02; für Fahrzeuge mit Schaltgestänge		<b>24.2523-1701.3</b>	<b>040080</b>	Ø 23,8
1.0 i 1.4 i 1.4 i 16V 1.6 i	37 44 74 55 - 74	09/96→02/02 09/93→02/02 06/97→02/02 03/93→02/02		08/99→ 01/02; für Fahrzeuge mit Schaltseilzug		<b>24.2519-1701.3</b>	<b>040075</b>	Ø 19
				08/99→ 01/02; für Fahrzeuge mit Schaltgestänge		<b>24.2523-1701.3</b>	<b>040080</b>	Ø 23,8
1.9 TDI	66	08/96→02/02		08/99→ 01/02; für Fahrzeuge mit Schaltseilzug		<b>24.2519-1701.3</b>	<b>040075</b>	Ø 19
				→ 07/99		<b>24.2523-0908.3</b>	<b>040049</b>	Ø 23
				08/99→ 01/02; für Fahrzeuge mit Schaltgestänge		<b>24.2523-1701.3</b>	<b>040080</b>	Ø 23,8
1.9 TDI	81	02/97→02/02		08/99→ 01/02; für Fahrzeuge mit Schaltseilzug		<b>24.2519-1701.3</b>	<b>040075</b>	Ø 19
				03/97→ 07/99		<b>24.2523-0908.3</b>	<b>040049</b>	Ø 23
				08/99→ 01/02; für Fahrzeuge mit Schaltgestänge		<b>24.2523-1701.3</b>	<b>040080</b>	Ø 23,8
 <b>Seilzug, Kupplungsbetätigung</b>								
1.4 i 1.6 i	44 55 - 74	09/93→02/02 03/93→02/02		→ 07/99; für Linkslenker		<b>24.3728-2704.2</b>	<b>592704</b>	L= 1065
<b>SEAT - IBIZA IV (6J5, 6P1) 03/08→12/17</b>								
 <b>Nehmerzylinder, Kupplung</b>								
1.0 1.0 TSI 1.2 1.2 TDI 1.2 TSI 1.4 TDI 1.4 TSI 1.6 1.6 LPG 1.9 TDI 2.0 2.0 TDI	55 70 - 81 44 55 63 - 81 55 - 77 110 81 60 66 85 105	05/15→06/17 05/15→06/17 07/09→05/15 06/10→05/15 09/10→06/17 07/08→06/17 06/09→06/17 07/15→06/17 05/11→05/15 07/08→06/10 10/08→05/15 01/10→05/15		+PR OEM		<b>24.2519-1706.3</b>	<b>040096</b>	Ø 19
1.2 1.2 LPG 1.4 1.4 LPG 1.6 1.9 TDI	51 51 63 63 77 77	03/08→05/15 03/08→05/11 03/08→05/15 03/08→05/11 05/08→03/12 03/08→06/10		07/08→; +PR OEM		<b>24.2519-1706.3</b>	<b>040096</b>	Ø 19
→								













	kw			 	! #		
<b>SEAT - IBIZA IV (6J5, 6P1) 03/08→12/17</b>							
 <b>Nehmerzylinder, Kupplung</b>							
1.4 TSI	103	10/13→05/15		12/13→; +PR OEM		24.2519-1706.3 040096	Ø 19
1.6 TDI	55 - 77	05/09→05/15		06/09→; +PR OEM		24.2519-1706.3 040096	Ø 19
<b>SEAT - IBIZA IV Kasten/Schrägheck (6J1) 04/08→05/15</b>							
 <b>Nehmerzylinder, Kupplung</b>							
1.2	51	04/08→05/15		+PR OEM		24.2519-1706.3 040096	Ø 19
1.2 TDI	55	05/10→05/15					
1.6 TDI	66	05/09→05/15		06/09→; +PR OEM		24.2519-1706.3 040096	Ø 19
<b>SEAT - IBIZA IV SC (6J1, 6P5) 06/08→12/18</b>							
 <b>Nehmerzylinder, Kupplung</b>							
1.0	55	05/15→12/16		+PR OEM		24.2519-1706.3 040096	Ø 19
1.0 TSI	70 - 81	05/15→12/16					
1.2	44 - 51	07/08→05/15					
1.2 TDI	55	05/10→05/15					
1.2 TSI	63 - 81	09/10→12/16					
1.4	63	07/08→05/15					
1.4 LPG	63	07/08→05/11					
1.4 TDI	55 - 77	07/08→12/16					
1.4 TSI	110	01/09→12/16					
1.4 TSI Cupra	132	06/09→05/15					
1.6	77 - 81	07/08→12/16					
1.6 LPG	60	05/11→05/15					
1.6 TDI	55	05/10→06/10					
1.8 TSI Cupra	141	11/15→12/16					
1.9 TDI	66 - 77	06/08→06/10					
2.0	85	10/08→05/15					
2.0 TDI	105	01/10→05/15					
1.4 TSI	103	10/13→05/15		12/13→; +PR OEM		24.2519-1706.3 040096	Ø 19
1.6 TDI	66 - 77	05/09→05/15		06/09→; +PR OEM		24.2519-1706.3 040096	Ø 19
<b>SEAT - IBIZA IV ST (6J8, 6P8) 03/10→07/16</b>							
 <b>Nehmerzylinder, Kupplung</b>							
1.0	55	05/15→07/16		+PR OEM		24.2519-1706.3 040096	Ø 19
1.0 TSI	70 - 81	05/15→07/16					
1.2	44 - 51	05/10→05/15					
1.2 TDI	55	04/10→05/15					
1.2 TSI	63 - 81	09/10→07/16					
1.4	63	03/10→05/15					
1.4 TDI	55 - 77	05/15→07/16					
1.4 TSI	110	02/12→07/16					
1.6	77	02/12→05/15					
1.6 TDI	66 - 77	03/10→05/15					
1.4 TSI	103	10/13→05/15		12/13→; +PR OEM		24.2519-1706.3 040096	Ø 19
<b>SEAT - IBIZA V (KJ1, KJG) 01/17→</b>							
 <b>Nehmerzylinder, Kupplung</b>							
1.0 MPi	48 - 59	01/17→		+PR OEM / OEM		24.2519-1706.3 040096	Ø 19
1.0 TGI	66	11/17→					
1.0 TSI	70 - 85	01/17→					
1.5 TSI	110	07/17→					
1.6 SRE	81	05/17→					
1.6 TDI	59 - 85	09/17→					
<b>SEAT - INCA (6K9) 11/95→11/03</b>							
 <b>Seilzug, Kupplungsbetätigung</b>							
1.4 i	44	11/95→06/03		für Linkslenker		24.3728-2704.2 592704	L= 1065
1.7 D	42	09/96→06/03		für Linkslenker		24.3728-0128.2 590128	L= 854 + AUT
1.9 D	47	11/95→06/03					
→							
















	kw			 	! #		
<b>SEAT - INCA (6K9) 11/95→11/03</b>							
 <b>Seilzug, Kupplungsbetätigung</b>							
1.9 SDI 1.9 TDI	47 66	11/95→06/03 09/96→06/03		für Linkslenker		24.3728-0128.2 590128	L= 854 + AUT
<b>SEAT - LEON (1M1) 11/99→06/06</b>							
 <b>Geberzylinder, Kupplung</b>							
1.4 16V 1.6 1.6 16 V 1.8 20V 1.8 20V T 1.8 20V T 4 1.8 T Cupra R 1.9 SDI 1.9 TDI 1.9 TDI Syncro 2.8 Cupra 4	55 74 77 92 132 132 165 50 66 - 96 110 150	11/99→06/06 11/99→06/06 09/00→06/06 11/99→06/06 11/99→06/06 11/99→06/06 07/03→06/06 11/99→06/06 11/99→06/06 05/02→06/06 02/01→06/06		→ 07/05; für Linkslenker		24.2415-1701.3 030095	Ø 15,9
1.8 T Cupra R	154	02/02→06/06		05/02→ 07/05; für Linkslenker		24.2415-1701.3 030095	Ø 15,9
1.9 TDI 2.8	74 150	10/05→06/06 05/02→06/04		für Linkslenker		24.2415-1701.3 030095	Ø 15,9
1.9 TDI	110	09/00→06/06		02/01→ 07/05; für Linkslenker		24.2415-1701.3 030095	Ø 15,9
 <b>Nehmerzylinder, Kupplung</b>							
1.4 16V 1.6 1.6 16 V 1.8 20V 1.8 20V T 1.8 20V T 4 1.8 T Cupra R 1.9 SDI 1.9 TDI 1.9 TDI Syncro 2.8 Cupra 4	55 74 77 92 132 132 165 50 66 - 96 110 150	11/99→06/06 11/99→06/06 09/00→06/06 11/99→06/06 11/99→06/06 11/99→06/06 07/03→06/06 11/99→06/06 11/99→06/06 05/02→06/06 02/01→06/06		→ 07/05; für Fahrzeuge mit Schaltseilzug		24.2519-1701.3 040075	Ø 19
				→ 07/05; für Fahrzeuge mit Schaltgestänge		24.2523-1701.3 040080	Ø 23,8
1.8 T Cupra R	154	02/02→06/06		05/02→ 07/05; für Fahrzeuge mit Schaltseilzug		24.2519-1701.3 040075	Ø 19
				05/02→ 07/05; für Fahrzeuge mit Schaltgestänge		24.2523-1701.3 040080	Ø 23,8
1.9 TDI 2.8	74 150	10/05→06/06 05/02→06/04		für Fahrzeuge mit Schaltseilzug		24.2519-1701.3 040075	Ø 19
				für Fahrzeuge mit Schaltgestänge		24.2523-1701.3 040080	Ø 23,8
1.9 TDI	110	09/00→06/06		02/01→ 07/05; für Fahrzeuge mit Schaltseilzug		24.2519-1701.3 040075	Ø 19
				02/01→ 07/05; für Fahrzeuge mit Schaltgestänge		24.2523-1701.3 040080	Ø 23,8
<b>SEAT - LEON (1P1) 05/05→12/13</b>							
 <b>Geberzylinder, Kupplung</b>							
1.2 TSI 1.4 16V 1.4 TSI 1.6 LPG 1.6 MultiFuel 1.6 TDI 1.8 TSI 2.0 Cupra R 2.0 TDI 2.0 TFSI	77 63 92 75 75 66 - 77 118 195 125 155	02/10→12/12 06/06→12/12 11/07→12/12 12/09→12/12 07/05→08/13 02/10→12/12 06/07→12/12 09/09→12/12 05/06→12/12 06/09→12/12		→ 10/12		24.2415-1713.3 030132	Ø 15,9
1.6 2.0 TDI 16V	75 103	07/05→12/12 07/05→12/12		08/05→ 10/12		24.2415-1713.3 030132	Ø 15,9
1.9 TDI 2.0 TDI 2.0 TFSI	66 103 136 - 177	06/07→12/10 10/05→10/10 09/05→05/11				24.2415-1713.3 030132	Ø 15,9
1.9 TDI 2.0 FSI 2.0 TDI 2.0 TFSI	77 110 100 147	07/05→12/10 07/05→05/10 07/05→05/10 05/05→03/09		08/05→		24.2415-1713.3 030132	Ø 15,9
 <b>Nehmerzylinder, Kupplung</b>							
1.4 TSI	92	11/07→12/12		→ 06/11		24.2519-1705.3 040095	Ø 19
1.6	75	07/05→12/12		08/05→ 10/12		24.2519-1705.3 040095	Ø 19
1.6 LPG 1.6 MultiFuel →	75 75	12/09→12/12 07/05→08/13		→ 10/12		24.2519-1705.3 040095	Ø 19














	kW			 	! #		
<b>SEAT - LEON (1P1) 05/05→12/13</b>							
 <b>Nehmerzylinder, Kupplung</b>							
1.6 TDI	66 - 77	02/10→12/12		→ 10/12		24.2519-1705.3 040095	Ø 19
1.8 TSI	118	06/07→12/12					
2.0 TDI	125	05/06→12/12					
1.9 TDI	66	06/07→12/10				24.2519-1705.3 040095	Ø 19
2.0 TFSI	136	09/05→05/06					
1.9 TDI	77	07/05→12/10		08/05→		24.2519-1705.3 040095	Ø 19
2.0 FSI	110	07/05→05/10					
2.0 TFSI	147	05/05→03/09					
2.0 TDI	100	07/05→05/10		08/05→		24.2519-1705.3 040095	Ø 19
						24.2519-1706.3 040096	Ø 19
2.0 TDI	103	10/05→10/10				24.2519-1705.3 040095	Ø 19
						24.2519-1706.3 040096	Ø 19
2.0 TDI 16V	103	07/05→12/12		08/05→ 10/12		24.2519-1705.3 040095	Ø 19
						24.2519-1706.3 040096	Ø 19
<b>SEAT - LEON (5F1) 09/12→05/21</b>							
 <b>Nehmerzylinder, Kupplung</b>							
1.0 TSi	63	09/18→08/20		für Linkslenker; +PR OEC / OEM		24.2519-1706.3 040096	Ø 19
1.0 TSi	85	05/15→08/20					
1.2 TSi	63 - 81	12/12→08/20					
1.4 TSi	90 - 110	09/12→08/20					
1.5 TGi	96	10/18→08/20					
1.5 TSi	96 - 110	09/18→08/20					
1.6 TDI	66 - 81	09/12→08/20					
1.8 TSi	132	02/13→08/18					
2.0 Cupra	195 - 213	10/13→08/20					
2.0 Cupra R	228	11/17→08/18					
2.0 TDI	81 - 135	09/12→08/20					
2.0 TSi	140	09/18→08/20					
1.4 TGI	81	02/13→08/18		10/13→; für Linkslenker; +PR OEC / OEM		24.2519-1706.3 040096	Ø 19
1.6 TDI	85	11/16→08/20		01/17→; für Linkslenker; +PR OEC / OEM		24.2519-1706.3 040096	Ø 19
<b>SEAT - LEON (KL1, KLG) 11/19→</b>							
 <b>Nehmerzylinder, Kupplung</b>							
1.0 TSi	66 - 81	03/20→		+PR OEC		24.2519-1706.3 040096	Ø 19
1.0 TSi Mild Hybrid	81	08/20→					
1.4 TSi e-Hybrid	150	05/20→					
1.5 eTSI	110	11/19→					
1.5 TGI CNG	96	08/20→					
1.5 TSi	96 - 110	11/19→					
1.6 SRE	81	11/20→					
2.0 TDI	85 - 110	11/19→					
2.0 TFSI	140	03/21→					
<b>SEAT - LEON Kasten/Schrägheck (5F1) 09/12→08/20</b>							
 <b>Nehmerzylinder, Kupplung</b>							
1.0 TSi	85	05/15→08/20		für Linkslenker; +PR OEC / OEM		24.2519-1706.3 040096	Ø 19
1.2 TSi	63 - 81	01/13→08/18					
1.4 TSi	90 - 110	09/12→08/20					
1.6 TDI	66 - 81	09/12→10/16					
1.8 TFSI	132	02/13→08/18					
2.0 Cupra	213 - 221	09/15→08/18					
2.0 TDI	110 - 135	10/12→08/18					
1.6 TDI	85	11/16→08/20		01/17→; für Linkslenker; +PR OEC / OEM		24.2519-1706.3 040096	Ø 19
<b>SEAT - LEON SC (5F5) 01/13→12/18</b>							
 <b>Nehmerzylinder, Kupplung</b>							
1.0 TSi	85	05/15→08/18		für Linkslenker; +PR OEC / OEM		24.2519-1706.3 040096	Ø 19
1.2 TSi	63 - 81	01/13→08/18					
→							











	kW			 	! #		
<b>SEAT - LEON SC (5F5) 01/13→12/18</b>							
 <b>Nehmerzylinder, Kupplung</b>							
1.4 TSI	90 - 110	02/13→08/18		für Linkslenker; +PR OEC / OEM		<b>24.2519-1706.3 040096</b>	Ø 19
1.6 TDI	66 - 81	02/13→08/18					
1.8 TSI	132	02/13→08/18					
2.0 Cupra	195 - 213	10/13→11/16					
2.0 TDI	81 - 135	02/13→08/18					
1.6 TDI	85	11/16→08/18		01/17→; für Linkslenker; +PR OEC / OEM		<b>24.2519-1706.3 040096</b>	Ø 19
<b>SEAT - LEON Sportstourer (KL8, KLD) 03/20→</b>							
 <b>Nehmerzylinder, Kupplung</b>							
1.0 TSI	66 - 81	03/20→		+PR OEC		<b>24.2519-1706.3 040096</b>	Ø 19
1.0 TSI Mild Hybrid	81	08/20→					
1.4 TSI e-Hybrid	150	05/20→					
1.5 eTSI	110	03/20→					
1.5 TGI	96	05/21→					
1.5 TSI	96 - 110	03/20→					
2.0 TDI	85 - 110	04/20→					
2.0 TDI 4Drive	110	11/20→					
2.0 TFSI	140	03/21→					
<b>SEAT - LEON ST (5F8) 09/12→08/20</b>							
 <b>Nehmerzylinder, Kupplung</b>							
1.0 TSi	63	09/18→08/20		für Linkslenker; +PR OEC / OEM		<b>24.2519-1706.3 040096</b>	Ø 19
1.0 TSI	85	05/15→08/20					
1.2 TSI	63 - 81	08/13→08/20					
1.4 TGI	81	10/13→08/18					
1.4 TSI	90 - 110	09/12→08/20					
1.5 TGI	96	10/18→08/20					
1.5 TSI	96 - 110	09/18→08/20					
1.6 TDI	66 - 81	09/13→08/20					
1.6 TDI 4Drive	77 - 85	04/14→08/20					
1.8 TSI	132	10/13→08/18					
1.8 TSI 4Drive	132	11/14→08/18					
2.0 Cupra	195 - 221	10/13→08/20					
2.0 Cupra 4Drive	221	11/16→08/20					
2.0 TDI	81 - 135	02/13→08/20					
2.0 TDI 4Drive	110 - 135	04/14→08/20					
2.0 TSI	140	07/18→08/20					
2.0 TSI 4Drive	140	09/18→08/20					
1.6 TDI	85	11/16→08/20		01/17→; für Linkslenker; +PR OEC / OEM		<b>24.2519-1706.3 040096</b>	Ø 19
<b>SEAT - LEON ST Kasten/Kombi (5F8) 01/13→08/20</b>							
 <b>Nehmerzylinder, Kupplung</b>							
1.0 TSI	85	05/15→08/20		+PR OEC / OEM; für Linkslenker		<b>24.2519-1706.3 040096</b>	Ø 19
1.2 TSI	63 - 81	01/13→08/18					
1.4 TSI	110	05/14→08/20					
1.6 TDI	81	09/13→08/20					
1.8 TFSI	132	10/13→08/18					
2.0 Cupra	206	10/13→08/20					
2.0 Cupra 4Drive	221	11/16→08/18					
2.0 TDI	110 - 135	04/13→08/18					
2.0 TDI 4Drive	110 - 135	09/14→08/18					
1.6 TDI	85	11/16→08/20		01/17→; für Linkslenker; +PR OEC / OEM		<b>24.2519-1706.3 040096</b>	Ø 19
<b>SEAT - TOLEDO II (1M2) 10/98→05/06</b>							
 <b>Geberzylinder, Kupplung</b>							
1.4 16V	55	01/00→05/02		für Linkslenker		<b>24.2415-1701.3 030095</b>	Ø 15,9
1.6	74	10/98→07/04					
1.8 20V	92	10/98→07/04					
1.9 TDI	66 - 110	10/98→05/06					











	kW			 	! #		
<b>SEAT - TOLEDO II (1M2) 10/98→05/06</b>							
 <b>Geberzylinder, Kupplung</b>							
2.3 V5 20V	125	09/00→11/03		für Linkslenker		<b>24.2415-1701.3 030095</b>	Ø 15,9
1.6 16V	77	06/00→05/06		→ 09/04; für Linkslenker		<b>24.2415-1701.3 030095</b>	Ø 15,9
1.9 TDI	96	05/03→05/06					
1.8 20VT	132	09/00→07/04		05/01→; für Linkslenker		<b>24.2415-1701.3 030095</b>	Ø 15,9
 <b>Nehmerzylinder, Kupplung</b>							
1.4 16V	55	01/00→05/02				<b>24.2523-1701.3 040080</b>	Ø 23,8
1.6	74	10/98→07/04					
1.6 16V	77	06/00→05/06		→ 09/04		<b>24.2523-1701.3 040080</b>	Ø 23,8
1.8 20V	92	10/98→07/04				<b>24.2519-1701.3 040075</b>	Ø 19
1.9 TDI	66 - 110	10/98→05/06					
2.3 V5 20V	125	09/00→11/03					
1.8 20VT	132	09/00→07/04		05/01→		<b>24.2519-1701.3 040075</b>	Ø 19
1.9 TDI	96	05/03→05/06		→ 09/04		<b>24.2519-1701.3 040075</b>	Ø 19
<b>SEAT - TOLEDO III (5P2) 04/04→05/09</b>							
 <b>Geberzylinder, Kupplung</b>							
1.4 16V	63	05/06→05/09		→ 03/09		<b>24.2415-1713.3 030132</b>	Ø 15,9
1.4 TSI	92	11/07→05/09					
1.6	75	10/04→05/09					
1.8 TFSI	118	01/07→05/09					
1.9 TDI	77	10/04→05/09					
2.0 FSI	110	10/04→05/09					
2.0 TDI	103 - 125	11/05→05/09					
2.0 TFSI	147	11/05→05/09					
2.0 TDI	100	09/04→05/09		10/04→ 03/09		<b>24.2415-1713.3 030132</b>	Ø 15,9
2.0 TDI 16V	103	04/04→05/09					
 <b>Nehmerzylinder, Kupplung</b>							
1.4 16V	63	05/06→05/09		→ 03/09		<b>24.2519-1705.3 040095</b>	Ø 19
1.4 TSI	92	11/07→05/09					
1.6	75	10/04→05/09				<b>24.2519-1706.3 040096</b>	Ø 19
1.8 TFSI	118	01/07→05/09					
1.9 TDI	77	10/04→05/09					
2.0 FSI	110	10/04→05/09					
2.0 TDI	103 - 125	11/05→05/09					
2.0 TFSI	147	11/05→05/09					
2.0 TDI	100	09/04→05/09		10/04→ 03/09		<b>24.2519-1705.3 040095</b>	Ø 19
2.0 TDI 16V	103	04/04→05/09				<b>24.2519-1706.3 040096</b>	Ø 19
<b>SEAT - TOLEDO IV (KG3) 07/12→04/19</b>							
 <b>Nehmerzylinder, Kupplung</b>							
1.0 TSI	70 - 81	05/17→04/19		+PR OEM		<b>24.2519-1706.3 040096</b>	Ø 19
1.2	55	07/12→06/15					
1.2 TSI	63 - 81	07/12→05/17					
1.4 TDI	66	05/15→04/19					
1.4 TSI	90 - 92	07/12→04/19					
1.6	77 - 81	07/13→04/19					
1.6 TDI	66 - 85	07/12→04/19					
<b>SKODA - FABIA I (6Y2) 08/99→03/08</b>							
 <b>Nehmerzylinder, Kupplung</b>							
1.0	37	12/99→08/02		02/00→		<b>24.2519-1706.3 040096</b>	Ø 19
1.4	50	08/99→05/03					
1.2	40	07/01→04/07		08/02→		<b>24.2519-1706.3 040096</b>	Ø 19
1.2	47	01/03→03/08		→ 12/07		<b>24.2519-1706.3 040096</b>	Ø 19
1.4 16V	55 - 74	12/99→03/08					
1.4 TDI	51 - 59	04/03→03/08					
1.9 SDI	47	12/99→03/08					
2.0	85	12/99→03/08					
1.4	44 - 59	08/00→10/06				<b>24.2519-1706.3 040096</b>	Ø 19
1.9 TDI	74	01/00→03/08		02/00→ 12/07		<b>24.2519-1706.3 040096</b>	Ø 19
1.9 TDI RS	96	06/03→03/08		09/03→ 12/07		<b>24.2519-1706.3 040096</b>	Ø 19













	kW			 	! #		
<b>SKODA - FABIA I Combi (6Y5) 04/00→12/07</b>							
 <b>Nehmerzylinder, Kupplung</b>							
1.2	40	07/01→12/07		08/02→		24.2519-1706.3 040096	Ø 19
1.2	47	01/03→12/07				24.2519-1706.3 040096	Ø 19
1.4	44 - 50	04/00→05/03					
1.4 16V	55 - 74	04/00→12/07					
1.4 TDI	51 - 59	04/03→12/07					
1.9 SDI	47	04/00→12/07					
1.9 TDI	74	04/00→12/07					
2.0	85	04/00→12/07					
<b>SKODA - FABIA I Praktik (6Y5) 01/00→12/07</b>							
 <b>Nehmerzylinder, Kupplung</b>							
1.2	40	07/01→12/07		08/02→		24.2519-1706.3 040096	Ø 19
1.2	47	01/03→12/07				24.2519-1706.3 040096	Ø 19
1.4	44 - 55	04/00→12/07					
1.4 TDI	51 - 55	08/04→12/07					
1.9 SDI	47	07/01→12/07					
1.9 TDI	74	01/00→12/07		02/00→		24.2519-1706.3 040096	Ø 19
<b>SKODA - FABIA I Stufenheck (6Y3) 10/99→12/07</b>							
 <b>Nehmerzylinder, Kupplung</b>							
1.2	40	07/01→12/07		08/02→		24.2519-1706.3 040096	Ø 19
1.2	47	01/03→12/07				24.2519-1706.3 040096	Ø 19
1.4	44 - 50	04/00→05/03					
1.4 16V	55 - 74	10/99→12/07					
1.4 TDI	51 - 59	04/03→12/07					
2.0	85	12/99→12/07					
1.9 SDI	47	11/99→12/07		12/99→		24.2519-1706.3 040096	Ø 19
1.9 TDI	74	01/00→12/07		02/00→		24.2519-1706.3 040096	Ø 19
<b>SKODA - FABIA II (542) 12/06→12/14</b>							
 <b>Nehmerzylinder, Kupplung</b>							
1.2	44 - 51	12/06→12/14		03/07→ 06/14; +PR OEM		24.2519-1706.3 040096	Ø 19
1.4	63	01/07→12/14					
1.4 LPG	63	01/07→11/14					
1.2 12V	44	11/11→12/14		→ 06/14; +PR OEM		24.2519-1706.3 040096	Ø 19
1.2 LPG	51	07/07→11/14					
1.2 TDI	55	05/10→12/14					
1.2 TSI	63 - 77	03/10→12/14					
1.4 TSI RS	132	05/10→12/14					
1.6	77	04/07→12/14					
1.6 TDI	55 - 77	03/10→12/14					
1.2 12V	55	10/10→12/14		+PR OEM		24.2519-1706.3 040096	Ø 19
1.2 LPG	44	03/09→11/11					
1.9 TDI	77	04/07→03/10					
1.4 TDI	51	02/07→03/10		03/07→; +PR OEM		24.2519-1706.3 040096	Ø 19
1.4 TDI	59	01/07→03/10		03/07→; -PR OEM		24.2519-1706.3 040096	Ø 19
<b>SKODA - FABIA II Combi (545) 10/07→12/14</b>							
 <b>Nehmerzylinder, Kupplung</b>							
1.2	44 - 51	10/07→12/14		→ 06/14; +PR OEM		24.2519-1706.3 040096	Ø 19
1.2 12V	44	11/11→12/14					
1.2 LPG	51	10/07→11/14					
1.2 TDI	55	05/10→12/14					
1.2 TSI	63 - 77	03/10→12/14					
1.4	63	10/07→12/14					
1.4 LPG	63	10/07→11/14					
1.4 TSI RS	132	05/10→12/14					
1.6	77	10/07→12/14					
1.6 TDI	55 - 77	03/10→12/14					
1.2 LPG	44	03/09→11/11		+PR OEM		24.2519-1706.3 040096	Ø 19
1.4 TDI	51	10/07→03/10					
→							














	kw			 	! #		
<b>SKODA - FABIA II Combi (545) 10/07→12/14</b>							
 <b>Nehmerzylinder, Kupplung</b>							
1.9 TDI	77	10/07→03/10		+PR OEM		24.2519-1706.3 040096	Ø 19
1.4 TDI	59	10/07→03/10		-PR OEM		24.2519-1706.3 040096	Ø 19
<b>SKODA - FABIA II Praktik (545) 12/06→12/14</b>							
 <b>Nehmerzylinder, Kupplung</b>							
TDI	55	10/13→11/14		→ 06/14; +PR OEM		24.2519-1706.3 040096	Ø 19
<b>SKODA - FABIA III (NJ3) 08/14→06/21</b>							
 <b>Nehmerzylinder, Kupplung</b>							
1.0	44 - 55	08/14→06/21		+PR OEM		24.2519-1706.3 040096	Ø 19
1.0 TSI	70 - 81	08/14→06/21					
1.2 TSI	66 - 81	08/14→06/21					
1.4 TDI	55 - 77	08/14→06/21					
1.4 TSI R5	92	02/18→06/21					
1.6	81	01/15→06/21					
<b>SKODA - FABIA III Kombi (NJ5) 08/14→12/22</b>							
 <b>Nehmerzylinder, Kupplung</b>							
1.0	44 - 55	10/14→12/22		+PR OEM		24.2519-1706.3 040096	Ø 19
1.0 TSI	70 - 81	08/14→12/22					
1.2 TSI	66 - 81	10/14→12/22					
1.4 TDI	55 - 77	10/14→12/22					
1.6	81	01/15→12/22					
<b>SKODA - FABIA III Praktik (NJ5) 08/14→12/22</b>							
 <b>Nehmerzylinder, Kupplung</b>							
1.0	44 - 55	10/14→12/22		+PR OEM		24.2519-1706.3 040096	Ø 19
1.2 TSI	66 - 81	10/14→12/22					
1.4 TDI	55 - 77	10/14→12/22					
<b>SKODA - FELICIA I Pick-up (6UF, 6U7) 10/95→04/02</b>							
 <b>Seilzug, Kupplungsbetätigung</b>							
1.3	40	06/97→04/02		→ 12/00; für Linkslenker		24.3728-2500.2 592500	L= 742
1.3	43	10/95→04/02		06/96→ 12/00; für Linkslenker		24.3728-2500.2 592500	L= 742
1.6	55	06/97→04/02		→ 12/99; für Linkslenker		24.3728-2500.2 592500	L= 742
<b>SKODA - KAROQ (NU7, ND7) 07/17→</b>							
 <b>Nehmerzylinder, Kupplung</b>							
1.0 TSI	81 - 85	07/17→		+PR OEM		24.2519-1706.3 040096	Ø 19
1.4 TSI	110	07/17→					
1.4 TSI 4x4	110	09/19→					
1.5 TSI	110	07/17→					
1.5 TSI 4x4	110	07/17→					
1.6 SRE	81	07/17→					
1.6 TDI	85	07/17→					
2.0 TDI	85 - 110	07/17→					
2.0 TDI 4x4	110 - 140	07/17→					
2.0 TSI 4x4	140	11/18→					
<b>SKODA - OCTAVIA I (1U2) 09/96→12/10</b>							
 <b>Geberzylinder, Kupplung</b>							
1.4	44	04/99→03/01		für Linkslenker		24.2415-1701.3 030095	Ø 15,9
1.6	74	02/97→12/07					
1.8 T 4x4	110	05/01→05/06					
1.9 SDI	50	06/97→12/03					
1.9 TDI	81	08/97→01/06					
2.0	85	04/99→05/07					
RS 1.8 T	132	05/01→01/06					
1.4 16V	55	09/00→12/10		für Linkslenker; → 06/10		24.2415-1701.3 030095	Ø 15,9
→							













	kw					! #		
<b>SKODA - OCTAVIA I (1U2) 09/96→12/10</b>								
 <b>Geberzylinder, Kupplung</b>								
1.6 1.9 TDI	75 74	11/00→12/10 10/05→12/10			für Linkslenker; → 06/10		<b>24.2415-1701.3 030095</b>	Ø 15,9
1.6 1.9 TDI	55 66	09/96→09/04 09/96→03/10			10/96→; für Linkslenker		<b>24.2415-1701.3 030095</b>	Ø 15,9
1.8 T 1.9 TDI	110 96	08/97→12/10 09/02→09/04			03/98→ 06/10; für Linkslenker 01/03→; für Linkslenker		<b>24.2415-1701.3 030095</b>	Ø 15,9
 <b>Nehmerzylinder, Kupplung</b>								
1.4 1.4 16V 1.6 1.6 1.9 SDI 1.6 1.8 T 1.8 T 4x4 1.9 TDI 2.0 RS 1.8 T 1.9 TDI 1.9 TDI 1.9 TDI	44 55 55 74 50 75 110 110 81 85 132 66 74 96	04/99→03/01 09/00→12/10 09/96→09/04 02/97→12/07 06/97→12/03 11/00→12/10 08/97→12/10 05/01→05/06 08/97→01/06 04/99→05/07 05/01→01/06 09/96→03/10 10/05→12/10 09/02→09/04			→ 06/10 10/96→ → 06/10 03/98→ 06/10  → 06/10 10/96→ → 06/10 01/03→		<b>24.2519-1706.3 040096</b> <b>24.2519-1706.3 040096</b> <b>24.2523-1701.3 040080</b> <b>24.2523-1701.3 040080</b> <b>24.2523-1701.3 040080</b> <b>24.2519-1701.3 040075</b> <b>24.2519-1701.3 040075</b> <b>24.2519-1701.3 040075</b> <b>24.2519-1701.3 040075</b> <b>24.2519-1701.3 040075</b> <b>24.2519-1701.3 040075</b> <b>24.2519-1701.3 040075</b>	Ø 19 Ø 19 Ø 23,8 Ø 23,8 Ø 23,8 Ø 19 Ø 19 Ø 19 Ø 19 Ø 19 Ø 19 Ø 19 Ø 19
<b>SKODA - OCTAVIA I Combi (1U5) 07/98→12/10</b>								
 <b>Geberzylinder, Kupplung</b>								
1.4 16V 1.6 1.8 T 1.9 TDI	55 75 110 74	08/00→12/10 09/00→12/10 07/98→12/10 08/00→12/10			→ 06/10; für Linkslenker		<b>24.2415-1701.3 030095</b>	Ø 15,9
1.6 1.8 T 4x4 1.9 SDI 1.9 TDI 1.9 TDI 4x4 2.0 RS 1.8 T 1.9 TDI 2.0 4x4	55 - 74 110 50 66 - 81 66 - 74 85 132 96 85	07/98→12/07 05/01→05/06 07/98→12/03 07/98→03/10 11/99→02/06 04/99→05/07 08/02→01/06 09/02→09/04 08/00→09/04			für Linkslenker  01/03→; für Linkslenker 05/01→; für Linkslenker		<b>24.2415-1701.3 030095</b>  <b>24.2415-1701.3 030095</b> <b>24.2415-1701.3 030095</b>	Ø 15,9  Ø 15,9 Ø 15,9
 <b>Nehmerzylinder, Kupplung</b>								
1.4 16V 1.6 1.9 SDI 1.6 1.8 T 1.9 TDI 1.8 T 4x4 1.9 TDI 1.9 TDI 4x4 2.0 RS 1.8 T 1.9 TDI 2.0 4x4	55 55 - 74 50 75 110 74 110 66 - 81 66 - 74 85 132 96 85	08/00→12/10 07/98→12/07 07/98→12/03 09/00→12/10 07/98→12/10 08/00→12/10 05/01→05/06 07/98→03/10 11/99→02/06 04/99→05/07 08/02→01/06 09/02→09/04 08/00→09/04			→ 06/10  → 06/10 → 06/10  → 06/10 01/03→ 05/01→		<b>24.2519-1706.3 040096</b> <b>24.2523-1701.3 040080</b> <b>24.2523-1701.3 040080</b> <b>24.2523-1701.3 040080</b> <b>24.2519-1701.3 040075</b> <b>24.2519-1701.3 040075</b> <b>24.2519-1701.3 040075</b> <b>24.2519-1701.3 040075</b> <b>24.2519-1701.3 040075</b> <b>24.2519-1701.3 040075</b> <b>24.2519-1701.3 040075</b> <b>24.2519-1701.3 040075</b>	Ø 19 Ø 23,8 Ø 23,8 Ø 19 Ø 19 Ø 19 Ø 19 Ø 19 Ø 19 Ø 19
<b>SKODA - OCTAVIA I Kasten/Kombi (1U5) 08/00→03/10</b>								
 <b>Geberzylinder, Kupplung</b>								
1.9 D 1.9 TDI	50 66	08/00→12/03 08/00→03/10			für Linkslenker		<b>24.2415-1701.3 030095</b>	Ø 15,9
 <b>Nehmerzylinder, Kupplung</b>								
1.9 D 1.9 TDI	50 66	08/00→12/03 08/00→03/10					<b>24.2523-1701.3 040080</b> <b>24.2519-1701.3 040075</b>	Ø 23,8 Ø 19
















	kw			 	! #		
<b>SKODA - OCTAVIA II (1Z3) 02/04→06/13</b>							
 <b>Geberzylinder, Kupplung</b>							
1.2 TSI 1.4 1.4 TSI 1.6 1.6 TDI 1.8 TSI 2.0 TDI 2.0 TFSI	77 59 90 75 77 112 - 118 81 147	02/10→06/13 06/04→04/13 11/08→06/13 06/04→06/13 06/09→04/13 06/07→06/13 03/10→06/13 10/05→02/13		→ 01/13		24.2415-1713.3 030132	Ø 15,9
1.4 1.6 FSI 2.0 TDI	55 85 100	05/04→05/06 02/04→10/08 02/04→05/10		06/04→		24.2415-1713.3 030132	Ø 15,9
1.6 LPG	75	08/09→11/12		09/09→		24.2415-1713.3 030132	Ø 15,9
1.6 MultiFuel	75	01/08→06/13		09/09→ 01/13		24.2415-1713.3 030132	Ø 15,9
1.9 TDI 2.0 FSI 2.0 TDI 2.0 TDI RS	77 110 103 125	06/04→12/10 11/04→10/08 11/05→05/10 04/06→02/13				24.2415-1713.3 030132	Ø 15,9
2.0 TDI 16V	103	02/04→04/13		06/04→ 01/13		24.2415-1713.3 030132	Ø 15,9
 <b>Nehmerzylinder, Kupplung</b>							
1.2 TSI 1.4 1.4 TSI 1.6 1.6 TDI 1.8 TSI 2.0 TDI	77 59 90 75 77 112 - 118 81	02/10→06/13 06/04→04/13 11/08→06/13 06/04→06/13 06/09→04/13 06/07→06/13 03/10→06/13		+PR 0EJ; → 01/13 +PR 0G3 / 0EM; → 01/13		24.2519-1705.3 040095 24.2519-1706.3 040096	Ø 19 Ø 19
1.4 1.6 FSI 2.0 TDI	55 85 100	05/04→05/06 02/04→10/08 02/04→05/10		06/04→; +PR 0EJ 06/04→; +PR 0G3 / 0EM		24.2519-1705.3 040095 24.2519-1706.3 040096	Ø 19 Ø 19
1.6 LPG	75	08/09→11/12		09/09→; +PR 0EJ 09/09→; +PR 0G3 / 0EM		24.2519-1705.3 040095 24.2519-1706.3 040096	Ø 19 Ø 19
1.6 MultiFuel	75	01/08→06/13		09/09→; +PR 0EJ; → 01/13 09/09→; +PR 0G3 / 0EM; → 01/13		24.2519-1705.3 040095 24.2519-1706.3 040096	Ø 19 Ø 19
1.9 TDI 2.0 FSI 2.0 TDI 2.0 TDI RS 2.0 TDI 16V	77 110 103 125 103	06/04→12/10 11/04→10/08 11/05→05/10 04/06→02/13 02/04→04/13		+PR 0EJ +PR 0G3 / 0EM 06/04→; +PR 0EJ; → 01/13 06/04→; +PR 0G3 / 0EM; → 01/13		24.2519-1705.3 040095 24.2519-1706.3 040096 24.2519-1705.3 040095 24.2519-1706.3 040096	Ø 19 Ø 19 Ø 19 Ø 19
2.0 TFSI	147	10/05→02/13		→ 01/13 +PR 0G3 / 0EM; → 01/13		24.2519-1705.3 040095 24.2519-1706.3 040096	Ø 19 Ø 19
<b>SKODA - OCTAVIA II Combi (1Z5) 02/04→06/13</b>							
 <b>Geberzylinder, Kupplung</b>							
1.2 TSI 1.4 1.4 TSI 1.6 1.6 TDI 1.6 TDI 4x4 1.8 TSI 1.8 TSI 4x4 2.0 TDI 2.0 TDI 16V 4x4 2.0 TDI 4x4 2.0 TFSI	77 59 90 75 77 77 112 - 118 112 - 118 81 103 81 147	02/10→04/13 05/06→06/13 11/08→06/13 09/04→06/13 06/09→04/13 06/09→02/13 06/07→06/13 11/08→02/13 03/10→06/13 05/10→02/13 05/11→02/13 10/05→02/13		→ 01/13		24.2415-1713.3 030132	Ø 15,9
1.4 1.6 FSI 2.0 TDI 16V	55 85 100	05/04→05/06 02/04→10/08 02/04→05/10		06/04→		24.2415-1713.3 030132	Ø 15,9
1.6 LPG	75	08/09→11/12		09/09→		24.2415-1713.3 030132	Ø 15,9
1.6 MultiFuel	75	01/08→06/13		09/09→ 01/13		24.2415-1713.3 030132	Ø 15,9
1.9 TDI 1.9 TDI 4x4 2.0 FSI 2.0 FSI 4x4 2.0 TDI 2.0 TDI 4x4 2.0 TDI RS	77 77 110 110 103 103 125	09/04→12/10 11/04→12/10 11/04→10/08 11/04→04/09 11/05→05/10 07/06→05/10 04/06→02/13				24.2415-1713.3 030132	Ø 15,9
2.0 TDI 16V →	103	02/04→05/13		06/04→ 01/13		24.2415-1713.3 030132	Ø 15,9



















	kw			 	! #		
<b>SKODA - OCTAVIA II Combi (1Z5) 02/04→06/13</b>							
 <b>Nehmerzylinder, Kupplung</b>							
1.2 TSI	77	02/10→04/13		+PR 0EJ; → 01/13		24.2519-1705.3 040095	Ø 19
1.4	59	05/06→06/13		+PR 0G3 / OEM; → 01/13		24.2519-1706.3 040096	Ø 19
1.4 TSI	90	11/08→06/13					
1.6	75	09/04→06/13					
1.6 TDI	77	06/09→04/13					
1.6 TDI 4x4	77	06/09→02/13					
1.8 TSI	112 -	06/07→06/13					
	118						
1.8 TSI 4x4	112 -	11/08→02/13					
	118						
2.0 TDI	81	03/10→06/13					
2.0 TDI 16V 4x4	103	05/10→02/13					
2.0 TDI 4x4	81	05/11→02/13					
1.4	55	05/04→05/06		06/04→; +PR 0EJ		24.2519-1705.3 040095	Ø 19
1.6 FSI	85	02/04→10/08		06/04→; +PR 0G3 / OEM		24.2519-1706.3 040096	Ø 19
2.0 TDI 16V	100	02/04→05/10					
1.6 LPG	75	08/09→11/12		09/09→; +PR 0EJ		24.2519-1705.3 040095	Ø 19
				09/09→; +PR 0G3 / OEM		24.2519-1706.3 040096	Ø 19
1.6 MultiFuel	75	01/08→06/13		09/09→; +PR 0EJ; → 01/13		24.2519-1705.3 040095	Ø 19
				09/09→; +PR 0G3 / OEM; → 01/13		24.2519-1706.3 040096	Ø 19
1.9 TDI	77	09/04→12/10		+PR 0EJ		24.2519-1705.3 040095	Ø 19
1.9 TDI 4x4	77	11/04→12/10		+PR 0G3 / OEM		24.2519-1706.3 040096	Ø 19
2.0 FSI	110	11/04→10/08					
2.0 FSI 4x4	110	11/04→04/09					
2.0 TDI	103	11/05→05/10					
2.0 TDI 4x4	103	07/06→05/10					
2.0 TDI RS	125	04/06→02/13					
2.0 TDI 16V	103	02/04→05/13		06/04→; +PR 0EJ; → 01/13		24.2519-1705.3 040095	Ø 19
				06/04→; +PR 0G3 / OEM; → 01/13		24.2519-1706.3 040096	Ø 19
2.0 TFSI	147	10/05→02/13		→ 01/13		24.2519-1705.3 040095	Ø 19
				+PR 0G3 / OEM; → 01/13		24.2519-1706.3 040096	Ø 19
<b>SKODA - OCTAVIA III (5E3, NL3, NR3) 11/12→03/21</b>							
 <b>Nehmerzylinder, Kupplung</b>							
1.0 TSI	85	05/16→10/20		+PR 0EC / OEM		24.2519-1706.3 040096	Ø 19
1.2 TSI	81	05/15→02/17					
1.4 TSI	103	11/12→02/17					
1.4 TSI G-TEC	81	11/13→02/17					
1.5 TSI	110	02/17→10/20					
1.6	81	01/14→10/20					
1.6 TDI	81 -	05/13→10/20					
	85						
1.6 TDI 4x4	77 -	05/13→10/20					
	85						
1.8 TSI	132	11/12→10/20					
1.8 TSI 4x4	132	05/14→10/20					
2.0 TDI	105	11/12→02/17					
2.0 TDI / TDI RS 4x4	135	05/13→10/20					
2.0 TDI 4x4	110	05/13→10/20					
2.0 TDI RS	135	05/13→10/20					
2.0 TSI	140	02/17→10/20					
2.0 TSI 4x4	140	02/19→10/20					
2.0 TSI RS	162 -	05/13→10/20					
	180						
1.2 TSI	63 -	11/12→02/17		02/13→; +PR 0EC / OEM		24.2519-1706.3 040096	Ø 19
	77						
1.6 TDI	66 -	11/12→10/20					
	77						
2.0 TDI	110	11/12→10/20					
1.4 TSI	110	08/14→10/20		05/15→; +PR 0EC / OEM		24.2519-1706.3 040096	Ø 19
<b>SKODA - OCTAVIA III Combi (5E5, 5E6) 11/12→10/20</b>							
 <b>Nehmerzylinder, Kupplung</b>							
1.0 TSI	85	05/16→10/20		+PR 0EC / OEM		24.2519-1706.3 040096	Ø 19
1.2 TSI	81	05/15→02/17					
1.4 TSI	103	11/12→02/17					
1.4 TSI G-TEC	81	11/12→02/17					
1.5 TSI	110	02/17→10/20					
1.5 TSI G-TEC	96	01/19→10/20					
1.6 SRE	81	01/14→02/17					
1.6 TDI	81 -	05/13→10/20					
	85						
1.6 TDI 4x4	77 -	11/12→10/20					
	85						
1.8 TSI	132	11/12→10/20					
1.8 TSI 4x4	132	11/12→02/17					
2.0 TDI	105	11/12→02/17					
→							



















	kw			 	! #		
<b>SKODA - OCTAVIA III Combi (5E5, 5E6) 11/12→10/20</b>							
 <b>Nehmerzylinder, Kupplung</b>							
2.0 TDI / TDI RS 4x4	135	05/13→10/20		+PR 0EC / OEM		24.2519-1706.3 040096	Ø 19
2.0 TDI 4x4	110	11/12→10/20					
2.0 TDI RS	135	05/13→10/20					
2.0 TSI	140	02/17→10/20					
2.0 TSI 4x4	140	02/19→10/20					
2.0 TSI RS	169 - 180	05/15→10/20					
1.2 TSI	63 - 77	11/12→02/17		02/13→; +PR 0EC / OEM		24.2519-1706.3 040096	Ø 19
1.6 TDI	66 - 77	11/12→10/20					
2.0 TDI	110	11/12→10/20					
1.4 TSI	110	08/14→10/20		05/15→; +PR 0EC / OEM		24.2519-1706.3 040096	Ø 19
2.0 TSI RS	162	11/12→02/17		05/13→; +PR 0EC / OEM		24.2519-1706.3 040096	Ø 19
<b>SKODA - OCTAVIA IV (NX3, NN3, PV3) 01/20→</b>							
 <b>Nehmerzylinder, Kupplung</b>							
1.0 TSI	81	06/20→		+PR 0EC		24.2519-1706.3 040096	Ø 19
1.0 TSI e-TEC	81	06/20→					
1.4 TSI	110	01/21→					
1.4 TSI IV	150	06/20→					
1.4 TSI RS IV	180	06/20→					
1.5 eTSI	85	04/24→					
1.5 TSI	85 - 110	01/20→					
1.5 TSI e-TEC	110	11/20→					
1.5 TSI G-TEC	96	06/20→					
1.6 SRE	81	07/20→					
2.0 RS	195	08/24→					
2.0 TDI	85 - 110	01/20→					
2.0 TDI 4x4	110	09/20→					
2.0 TDI RS	147	07/20→					
2.0 TDI RS 4x4	147	07/20→					
2.0 TSI 4x4	140	07/20→					
2.0 TSI RS	180	03/20→					
<b>SKODA - OCTAVIA IV Combi (NX5, PV5) 11/19→</b>							
 <b>Nehmerzylinder, Kupplung</b>							
1.0 TSI	81	06/20→		+PR 0EC		24.2519-1706.3 040096	Ø 19
1.0 TSI e-TEC	81	06/20→					
1.4 TSI	110	06/20→					
1.4 TSI IV	150	06/20→					
1.4 TSI RS IV	180	06/20→					
1.5 eTSI	85	04/24→					
1.5 TSI	85 - 110	11/19→					
1.5 TSI e-TEC	110	11/20→					
1.5 TSI G-TEC	96	06/20→					
1.6 SRE	81	09/20→					
2.0 RS	195	08/24→					
2.0 TDI	85 - 110	11/19→					
2.0 TDI 4x4	110	09/20→					
2.0 TDI RS	147	07/20→					
2.0 TDI RS 4x4	147	07/20→					
2.0 TSI	140	09/20→					
2.0 TSI 4x4	140	09/20→					
2.0 TSI RS	180	03/20→					
<b>SKODA - RAPID (NA2) 09/11→</b>							
 <b>Nehmerzylinder, Kupplung</b>							
1.6 TDI	77	10/11→12/13		+PR G0C / OEM		24.2519-1706.3 040096	Ø 19
<b>SKODA - RAPID (NH3, NK3, NK6) 07/12→03/22</b>							
 <b>Nehmerzylinder, Kupplung</b>							
1.0 TSI	70 - 81	06/17→12/19		+PR G0C / OEM		24.2519-1706.3 040096	Ø 19
1.2 TSI	66 - 81	05/15→12/19					
1.4 TDI	66	05/15→12/19					
1.4 TSI	92	05/15→03/22					
1.6	81	05/15→03/22					
1.6 SRE	66	06/15→03/22					
1.6 TDI	66 - 85	08/13→12/19					
1.2 →	55	07/12→06/15		10/12→; +PR G0C / OEM		24.2519-1706.3 040096	Ø 19















	kw			 	! #		
<b>SKODA - RAPID (NH3, NK3, NK6) 07/12→03/22</b>							
 <b>Nehmerzylinder, Kupplung</b>							
1.2 LPG	55 - 63	07/12→06/15		10/12→; +PR G0C / OEM		24.2519-1706.3 040096	Ø 19
1.2 TSI	63 - 77	07/12→05/15					
1.4 TSI	90	07/12→06/15					
1.6 TDI	77	07/12→12/19					
1.6	77	07/12→06/15		07/13→; +PR G0C / OEM		24.2519-1706.3 040096	Ø 19
<b>SKODA - RAPID Spaceback (NH1) 07/12→12/19</b>							
 <b>Nehmerzylinder, Kupplung</b>							
1.0 TSI	70 - 81	06/17→12/19		+PR G0C / OEM		24.2519-1706.3 040096	Ø 19
1.2 TSI	66 - 81	05/15→12/19					
1.4 TDI	66	05/15→12/19					
1.4 TSI	92	05/15→12/19					
1.6 SRE	81	05/15→12/19					
1.6 TDI	66 - 85	08/13→12/19					
1.2	55	07/12→06/15		10/12→; +PR G0C / OEM		24.2519-1706.3 040096	Ø 19
1.2 LPG	55 - 63	07/12→06/15					
1.2 TSI	63 - 77	07/12→05/15					
1.4 TSI	90	07/12→06/15					
1.6 TDI	77	07/12→12/19					
1.6	77	07/12→06/15		07/13→; +PR G0C / OEM		24.2519-1706.3 040096	Ø 19
<b>SKODA - ROOMSTER (5J7) 03/06→05/15</b>							
 <b>Nehmerzylinder, Kupplung</b>							
1.2	47	05/06→01/07		07/06→; +PR OEM		24.2519-1706.3 040096	Ø 19
1.2	51	01/07→05/15		→ 04/15; +PR OEM		24.2519-1706.3 040096	Ø 19
1.2 LPG	51	03/09→05/15					
1.2 TDI	55	03/10→05/15					
1.2 TSI	63 - 77	03/10→05/15					
1.4	63	09/06→05/15					
1.4 LPG	63	03/10→05/15					
1.6	77	09/06→05/15					
1.6 TDI	66 - 77	03/10→05/15					
1.4 TDI	51 - 59	07/06→03/10		+PR OEM		24.2519-1706.3 040096	Ø 19
1.6 LPG	77	06/06→07/10					
1.9 TDI	77	09/06→03/10					
<b>SKODA - ROOMSTER Praktik (5J) 03/07→05/15</b>							
 <b>Nehmerzylinder, Kupplung</b>							
1.2	51	03/07→05/15		→ 04/15; +PR OEM		24.2519-1706.3 040096	Ø 19
1.2 TDI	55	03/10→05/15					
1.2 TSI	63	03/10→05/15					
1.4	63	03/07→05/15					
1.6 TDI	66	03/10→05/15					
1.4 TDI	51 - 59	03/07→03/10		+PR OEM		24.2519-1706.3 040096	Ø 19
<b>SKODA - SUPERB II (3T4) 03/08→05/15</b>							
 <b>Geberzylinder, Kupplung</b>							
1.4 TSI	92	07/08→05/15		08/08→ 02/15		24.2415-1713.3 030132	Ø 15,9
1.8 TSI	118	03/08→05/15					
2.0 TDI	125	07/08→05/15					
1.6 TDI	77	09/10→05/15		→ 02/15		24.2415-1713.3 030132	Ø 15,9
1.8 TSI	112	03/09→05/15					
1.8 TSI 4x4	112 - 118	11/08→05/15					
2.0 TDI 16V	103	01/09→05/15					
2.0 TDI 16V 4x4	103	11/10→05/15					
2.0 TFSI	147	05/10→05/15					
3.6 FSI 4x4	191	11/08→05/15					
1.9 TDI	77	03/08→11/10		08/08→		24.2415-1713.3 030132	Ø 15,9
2.0 TDI	103	03/08→05/10					
2.0 TDI 4x4	125	09/08→05/15		10/08→ 02/15		24.2415-1713.3 030132	Ø 15,9
 <b>Nehmerzylinder, Kupplung</b>							
1.4 TSI	92	07/08→05/15		08/08→; +PR 0EJ; → 07/11		24.2519-1705.3 040095	Ø 19
1.8 TSI	118	03/08→05/15					
→							












	kw			 	! #		
<b>SKODA - SUPERB II (3T4) 03/08→05/15</b>							
 <b>Nehmerzylinder, Kupplung</b>							
2.0 TDI	125	07/08→05/15		08/08→ 02/15; +PR OEM		<b>24.2519-1706.3 040096</b>	Ø 19
1.6 TDI	77	09/10→05/15		+PR 0EJ; → 07/11		<b>24.2519-1705.3 040095</b>	Ø 19
1.8 TSI	112	03/09→05/15		→ 02/15; +PR OEM		<b>24.2519-1706.3 040096</b>	Ø 19
1.8 TSI 4x4	112 - 118	11/08→05/15					
2.0 TDI 16V	103	01/09→05/15					
2.0 TDI 16V 4x4	103	11/10→05/15					
2.0 TFSI	147	05/10→05/15					
3.6 FSI 4x4	191	11/08→05/15					
1.9 TDI	77	03/08→11/10		08/08→; +PR 0EJ		<b>24.2519-1705.3 040095</b>	Ø 19
2.0 TDI	103	03/08→05/10		08/08→; +PR OEM		<b>24.2519-1706.3 040096</b>	Ø 19
2.0 TDI 4x4	125	09/08→05/15		10/08→; +PR 0EJ; → 07/11		<b>24.2519-1705.3 040095</b>	Ø 19
				10/08→ 02/15; +PR OEM		<b>24.2519-1706.3 040096</b>	Ø 19
<b>SKODA - SUPERB II Kombi (3T5) 10/09→05/15</b>							
 <b>Geberzylinder, Kupplung</b>							
1.4 TSI	92	10/09→05/15		11/09→ 02/15		<b>24.2415-1713.3 030132</b>	Ø 15,9
1.8 TSI	112 - 118	10/09→05/15					
1.8 TSI 4x4	112 - 118	10/09→05/15					
2.0 TDI	125	10/09→05/15					
2.0 TDI 16V	103	10/09→05/15					
2.0 TDI 4x4	125	10/09→05/15					
3.6 V6 4x4	191	10/09→05/15					
1.6 TDI	77	09/10→05/15		→ 02/15		<b>24.2415-1713.3 030132</b>	Ø 15,9
2.0 TDI 16V 4x4	103	11/10→05/15					
2.0 TFSI	147	05/10→05/15					
1.9 TDI	77	10/09→11/10				<b>24.2415-1713.3 030132</b>	Ø 15,9
2.0 TDI	103	10/09→03/10		11/09→		<b>24.2415-1713.3 030132</b>	Ø 15,9
 <b>Nehmerzylinder, Kupplung</b>							
1.4 TSI	92	10/09→05/15		11/09→; +PR 0EJ; → 07/11		<b>24.2519-1705.3 040095</b>	Ø 19
1.8 TSI	112 - 118	10/09→05/15		11/09→ 02/15; +PR OEM		<b>24.2519-1706.3 040096</b>	Ø 19
1.8 TSI 4x4	112 - 118	10/09→05/15					
2.0 TDI	125	10/09→05/15					
2.0 TDI 16V	103	10/09→05/15					
2.0 TDI 4x4	125	10/09→05/15					
3.6 V6 4x4	191	10/09→05/15					
1.6 TDI	77	09/10→05/15		+PR 0EJ; → 07/11		<b>24.2519-1705.3 040095</b>	Ø 19
2.0 TDI 16V 4x4	103	11/10→05/15		→ 02/15; +PR OEM		<b>24.2519-1706.3 040096</b>	Ø 19
2.0 TFSI	147	05/10→05/15					
1.9 TDI	77	10/09→11/10		+PR 0EJ		<b>24.2519-1705.3 040095</b>	Ø 19
				+PR OEM		<b>24.2519-1706.3 040096</b>	Ø 19
2.0 TDI	103	10/09→03/10		11/09→; +PR 0EJ		<b>24.2519-1705.3 040095</b>	Ø 19
				11/09→; +PR OEM		<b>24.2519-1706.3 040096</b>	Ø 19
<b>SKODA - SUPERB III (3V3) 03/15→06/24</b>							
 <b>Nehmerzylinder, Kupplung</b>							
1.4 TSI	92 - 110	03/15→06/24		+PR 0EC / 0EN		<b>24.2519-1706.3 040096</b>	Ø 19
1.4 TSI 4x4	110	03/15→06/24					
1.4 TSI IV	160	08/19→06/24					
1.5 TSI	110	02/17→06/24					
1.6 TDI	88	03/15→06/24					
1.8 TSI	132	03/15→06/24					
2.0 TDI	90 - 147	03/15→06/24					
	110 - 147						
2.0 TDI 4x4	147	03/15→06/24					
2.0 TSI	140 - 162	03/15→06/24					
2.0 TSI 4x4	200 - 206	03/15→06/24					
2.0 TDI	140	03/15→06/24		08/15→; +PR 0EC / 0EN		<b>24.2519-1706.3 040096</b>	Ø 19
<b>SKODA - SUPERB III Kombi (3V5) 03/15→06/24</b>							
 <b>Nehmerzylinder, Kupplung</b>							
1.4 TSI	92 - 110	03/15→06/24		+PR 0EC / 0EN		<b>24.2519-1706.3 040096</b>	Ø 19
1.4 TSI 4x4	110	03/15→06/24					
1.4 TSI IV	160	08/19→06/24					
→							











	kW			 	! #		
<b>SKODA - SUPERB III Kombi (3V5) 03/15→06/24</b>							
 <b>Nehmerzylinder, Kupplung</b>							
1.5 TSi	110	03/15→06/24		+PR 0EC / 0EN		24.2519-1706.3 040096	Ø 19
1.6 TDI	88	03/15→06/24					
1.8 TSi	132	03/15→06/24					
2.0 TDI	90 - 147	03/15→06/24					
2.0 TDI 4x4	110 - 147	03/15→06/24					
2.0 TSi	140 - 162	03/15→06/24					
2.0 TSi 4x4	200 - 206	03/15→06/24					
<b>SKODA - YETI (5L) 05/09→12/17</b>							
 <b>Geberzylinder, Kupplung</b>							
1.2 TSi	77 - 81	09/09→12/17		+PR 0EJ / 0EM		24.2415-1713.3 030132	Ø 15,9
1.4 TSi	90 - 92	06/10→12/17					
1.4 TSi 4x4	110	05/15→12/17					
1.6	81	04/14→12/17					
1.6 TDI	77	11/10→05/15					
1.8 TSi 4x4	112 - 118	05/09→12/17					
2.0 TDI	81 - 110	11/09→12/17					
2.0 TDI 4x4	81 - 125	05/09→12/17					
 <b>Nehmerzylinder, Kupplung</b>							
1.2 TSi	77	09/09→05/15		+PR 0EJ		24.2519-1705.3 040095	Ø 19
1.4 TSi	90	06/10→05/15					
1.6	81	04/14→12/17		+PR 0EM		24.2519-1706.3 040096	Ø 19
1.6 TDI	77	11/10→05/15					
1.8 TSi 4x4	112 - 118	05/09→12/17					
2.0 TDI	81 - 103	11/09→12/17					
2.0 TDI 4x4	81 - 125	05/09→12/17					
1.2 TSi	81	05/15→12/17		+PR 0EM		24.2519-1706.3 040096	Ø 19
1.4 TSi	92	05/15→12/17					
1.4 TSi 4x4	110	05/15→12/17					
2.0 TDI	110	05/15→12/17					
2.0 TDI 4x4	110	05/15→12/17					
<b>SUBARU - JUSTY II (JMA, MS) 10/95→11/03</b>							
 <b>Seilzug, Kupplungsbetätigung</b>							
1.3 4x4	63	04/01→11/03				24.3728-2201.2 592201	L= 525
1.3 GX 4x4	50	10/95→11/03		→ 09/00		24.3728-2201.2 592201	L= 525
<b>SUBARU - JUSTY III (G3X) 09/03→</b>							
 <b>Seilzug, Kupplungsbetätigung</b>							
1.3 AWD	69	09/03→		→ 08/07		24.3728-2200.2 592200	L= 660
1.5 AWD	73	09/03→		→ 08/07		24.3728-2006.2 592006	L= 673
<b>SUZUKI - IGNIS I (FH) 10/00→12/05</b>							
 <b>Seilzug, Kupplungsbetätigung</b>							
1.3	61	10/00→09/03		→ 08/03		24.3728-2200.2 592200	L= 660
1.3 4WD	61	10/00→09/03					
<b>SUZUKI - IGNIS II (MH) 08/03→</b>							
 <b>Seilzug, Kupplungsbetätigung</b>							
1.3	69	09/03→		→ 12/12		24.3728-2200.2 592200	L= 660
1.3 4x4	69	09/03→					
1.3 DDiS	51	09/03→					
1.5	73	09/03→		→ 12/12		24.3728-2006.2 592006	L= 673
1.5 4x4	73	09/03→					
<b>SUZUKI - JIMNY Geländewagen geschlossen (SN) 07/98→</b>							
 <b>Seilzug, Kupplungsbetätigung</b>							
1.3	63	08/04→		für Linklenker		24.3728-2001.2 592001	L= 1977
1.3 16V	60	02/01→				24.3728-2001.2 592001	L= 1977
1.3 16V 4WD	60	02/01→					
1.3 16V 4x4	63	08/05→					
→							












	kw					! #		
<b>SUZUKI - JIMNY Geländewagen geschlossen (SN) 07/98→</b>								
 <b>Seilzug, Kupplungsbetätigung</b>								
1.3 4WD	62	05/14→				24.3728-2001.2	592001	L= 1977
1.5 DDiS 4WD	48	12/03→						
1.5 DDiS 4x4	63	08/05→						
<b>SUZUKI - JIMNY Geländewagen offen (SN) 01/98→</b>								
 <b>Seilzug, Kupplungsbetätigung</b>								
1.3	63	08/04→			für Linkslenker	24.3728-2001.2	592001	L= 1977
1.3 4WD	63	03/13→						
<b>SUZUKI - SAMURAI Geländewagen geschlossen (SJ_) 09/84→12/04</b>								
 <b>Seilzug, Kupplungsbetätigung</b>								
1.3 All-wheel Drive	51	11/88→12/04			09/98→	24.3728-2005.2	592005	L= 1855
1.3 All-wheel Drive	59	01/00→12/04			09/00→	24.3728-2005.2	592005	L= 1855
<b>SUZUKI - SWIFT II Schrägheck (EA, MA) 03/89→12/05</b>								
 <b>Seilzug, Kupplungsbetätigung</b>								
1.0	37	03/89→05/01			08/92→ 10/96	24.3728-2003.2	592003	L= 607
1.0 i	39	01/95→12/05			→ 10/96	24.3728-2003.2	592003	L= 607
					11/96→ 12/04	24.3728-2003.2	592003	L= 607
<b>TOYOTA - AURIS (_E15_) 10/06→01/13</b>								
 <b>Geberzylinder, Kupplung</b>								
1.33 Dual-VVTi	73 - 74	05/09→09/12			Fahrzeugproduktionsland Großbritannien	24.2415-1718.3	030142	Ø 15,9
1.4	71	03/07→09/12						
1.5	81	10/06→08/12						
1.5 4WD	77	10/06→09/12						
1.6	91 - 97	03/07→09/12						
1.8	100 - 108	10/06→09/12						
1.8 4WD	100	10/06→10/09						
1.4 D-4D	66	03/07→09/12			Fahrzeugproduktionsland Großbritannien	24.2415-1720.3	030145	Ø 15,9
<b>TOYOTA - AURIS (_E18_) 10/12→01/19</b>								
 <b>Geberzylinder, Kupplung</b>								
1.2	85	03/15→12/18			für Linkslenker	24.2415-1718.3	030142	Ø 15,9
1.3 Dual-VVTi	73	10/12→12/18						
1.4 D-4D	66	10/12→12/18			für Rechtslenker	24.2415-1720.3	030145	Ø 15,9
1.6	97	10/12→12/18						
<b>TOYOTA - AURIS Kasten/Schrägheck (_E15_) 03/07→09/12</b>								
 <b>Geberzylinder, Kupplung</b>								
1.4 D-4D	66	03/07→09/12			Fahrzeugproduktionsland Großbritannien	24.2415-1720.3	030145	Ø 15,9
<b>TOYOTA - AURIS Kombi (_E18_) 07/13→12/18</b>								
 <b>Geberzylinder, Kupplung</b>								
1.2	85	03/15→12/18			für Linkslenker	24.2415-1718.3	030142	Ø 15,9
1.3 Dual-VVTi	73	07/13→12/18						
1.4 D-4D	66	07/13→12/18			für Rechtslenker	24.2415-1720.3	030145	Ø 15,9
1.6	97	07/13→12/18						
<b>TOYOTA - AURIS VAN Kasten/Schrägheck (_E18_) 03/13→12/18</b>								
 <b>Geberzylinder, Kupplung</b>								
1.4 D-4D	66	03/13→12/18			für Linkslenker	24.2415-1718.3	030142	Ø 15,9
					für Rechtslenker	24.2415-1720.3	030145	Ø 15,9
<b>TOYOTA - AVENSIS Kombi (_T27_) 11/08→10/18</b>								
 <b>Geberzylinder, Kupplung</b>								
1.6 VVT-i	97	11/08→10/18				24.2415-1718.3	030142	Ø 15,9
1.8 VVT-i	108	11/08→10/18						
2.0 D-4D	105	04/15→10/18						
2.0 VVT-i	112	11/08→10/18						
<b>TOYOTA - AVENSIS Stufenheck (_T27_) 11/08→10/18</b>								
 <b>Geberzylinder, Kupplung</b>								
1.6 VVT-i	97	11/08→10/18			02/09→	24.2415-1718.3	030142	Ø 15,9












	kw			 	! #		
<b>TOYOTA - AVENSIS Stufenheck (_T27_) 11/08→10/18</b>							
 <b>Geberzylinder, Kupplung</b>							
1.8 VVT-i	108	11/08→10/18		02/09→		24.2415-1718.3 030142	Ø 15,9
2.0 VVT-i	100 - 112	11/08→10/18					
2.0 D-4D	105	04/15→10/18				24.2415-1718.3 030142	Ø 15,9
<b>TOYOTA - AYGO (_B1_) 02/05→05/14</b>							
 <b>Seilzug, Kupplungsbetätigung</b>							
1.0	50	07/05→05/14		für Linkslenker		24.3728-0851.2 590851	L= 1596
1.0 GPL	50	07/05→05/14		für Rechtslenker		24.3728-1901.2 591901	L= 997
<b>TOYOTA - AYGO (_B4_) 05/14→</b>							
 <b>Seilzug, Kupplungsbetätigung</b>							
1.0	51	05/14→				24.3728-1900.2 591900	L= 1590
1.2	60	05/14→					
1.0 VVTi	53	03/18→		für Linkslenker		24.3728-1900.2 591900	L= 1590
<b>TOYOTA - AYGO Kasten/Schrägheck (_B1_) 07/05→05/14</b>							
 <b>Seilzug, Kupplungsbetätigung</b>							
1.0 VVTi	50	07/05→05/14		für Linkslenker		24.3728-0851.2 590851	L= 1596
				für Rechtslenker		24.3728-1901.2 591901	L= 997
<b>TOYOTA - COROLLA Stufenheck (_E18_, ZRE1_) 06/13→02/21</b>							
 <b>Geberzylinder, Kupplung</b>							
1.3 Dual-VVTi	73	06/13→12/18		für Linkslenker		24.2415-1718.3 030142	Ø 15,9
1.4 D-4D	66	06/13→12/18					
1.6	89 - 97	06/13→12/18		für Rechtslenker		24.2415-1720.3 030145	Ø 15,9
1.6 CNG	92	11/17→12/18					
1.6 VVTi	92	11/17→12/18					
<b>TOYOTA - VERSO (_R2_) 04/09→08/18</b>							
 <b>Geberzylinder, Kupplung</b>							
1.6	81 - 97	04/09→08/18				24.2415-1718.3 030142	Ø 15,9
1.8	108	04/09→08/18					
<b>TOYOTA - VERSO VAN (_R2_) 04/09→08/18</b>							
 <b>Geberzylinder, Kupplung</b>							
VVTi	97 - 108	04/09→08/18				24.2415-1718.3 030142	Ø 15,9
<b>TOYOTA - YARIS (_P9_) 01/05→12/14</b>							
 <b>Geberzylinder, Kupplung</b>							
1.0 GPL	51	01/06→12/11				24.2415-1716.3 030138	Ø 15,9
1.0 VVT-i	51 - 52	08/05→12/11					
<b>TOYOTA - YARIS (_P13_) 12/10→06/20</b>							
 <b>Geberzylinder, Kupplung</b>							
1.0	51	12/10→06/20		für Linkslenker; Fahrzeugproduktionsland Japan		24.2415-1716.3 030138	Ø 15,9
<b>TOYOTA - YARIS Kasten/Schrägheck (_P13_) 10/12→06/20</b>							
 <b>Geberzylinder, Kupplung</b>							
1.0 VVTi	51	07/14→06/20		für Linkslenker; Fahrzeugproduktionsland Japan		24.2415-1716.3 030138	Ø 15,9
<b>VAUXHALL - ADAM (M13) 10/12→04/19</b>							
 <b>Geberzylinder, Kupplung</b>							
1.0	85	07/14→11/18		für Linkslenker		24.2415-1725.3 030151	Ø 15,9
1.4 S	110	11/14→01/19		für Rechtslenker		24.2415-1726.3 030153	Ø 15,9
1.2	51	10/12→04/19		für Linkslenker		24.2415-1725.3 030151	Ø 15,9
1.4	64 - 74	10/12→02/19		01/13→; für Rechtslenker		24.2415-1726.3 030153	Ø 15,9












	kw					! #		
<b>VAUXHALL - AGILA Mk I (A) (H00) 02/00→03/08</b>								
 <b>Seilzug, Kupplungsbetätigung</b>								
1.2 16V	55	09/00→03/08		YG055723→;	für Linkslenker; → 07/07		<b>24.3728-0725.2 590725</b>	L= 675
1.2 16V Twinport	59	07/04→11/06		YG055723→;	für Linkslenker		<b>24.3728-0725.2 590725</b>	L= 675
<b>VAUXHALL - AGILA Mk II (B) (H08) 01/08→11/14</b>								
 <b>Seilzug, Kupplungsbetätigung</b>								
1.0 12V 1.0 i 1.2 i 16V	48 50 63 - 69	01/08→11/14 08/11→11/14 01/08→11/14			für Linkslenker; → AM999999		<b>24.3728-0728.2 590728</b>	L= 716
<b>VAUXHALL - ASTRA Mk III (F) Cabriolet (T92) 09/91→03/01</b>								
 <b>Seilzug, Kupplungsbetätigung</b>								
1.6 i	55	01/96→03/01		T2500001→;	→ 09/98; für Linkslenker; für Fahrzeuge mit Klimaanlage		<b>24.3728-0722.2 590722</b>	L= 923
				T2500001→;	→ 09/98; für Linkslenker; für Fahrzeuge ohne Klimaanlage		<b>24.3728-0723.2 590723</b>	L= 882
1.8 16V	85	11/94→03/01		T2500001→;	→ 09/98; für Linkslenker		<b>24.3728-0723.2 590723</b>	L= 882
<b>VAUXHALL - ASTRA Mk IV (G) Cabriolet (T98) 03/01→10/05</b>								
 <b>Geberzylinder, Kupplung</b>								
1.6 16V 1.8 16V 2.0 2.0 Turbo 2.2 16V	74 - 76 92 147 141 108	03/01→10/05 03/01→10/05 09/02→10/05 03/02→10/05 03/01→10/05			für Linkslenker		<b>24.2415-1704.3 030087</b>	Ø 15,9
<b>VAUXHALL - ASTRA Mk IV (G) CC (T98) 02/98→05/05</b>								
 <b>Geberzylinder, Kupplung</b>								
1.4 16V 1.6 16V 2.0 16V 2.0 DI	66 74 100 60	02/98→05/05 02/98→05/05 02/98→05/05 02/98→05/05		04/98→;	für Linkslenker		<b>24.2415-1704.3 030087</b>	Ø 15,9
1.4 16V Dualfuel 1.6 1.6 Dualfuel 1.7 CDTI 16V 1.7 DTI 16V 1.8 16V 1.8 16V Dualfuel 2.0 2.0 DTI 16V 2.0 SRI Turbo 2.2 16V	66 62 - 76 74 59 55 92 87 - 92 147 74 141 108	09/99→06/03 09/00→05/05 09/99→05/05 04/03→05/05 02/00→05/05 09/00→05/05 07/02→05/05 08/02→05/05 08/99→05/05 11/01→05/05 03/01→05/05			für Linkslenker		<b>24.2415-1704.3 030087</b>	Ø 15,9
<b>Zentralausrücker, Kupplung</b>								
1.4 16V 1.4 16V Dualfuel	66 66	02/98→05/05 09/99→06/03		B00254→			<b>24.2531-5002.3 090004</b>	
<b>VAUXHALL - ASTRA Mk IV (G) Coupe (T98) 03/00→08/05</b>								
 <b>Geberzylinder, Kupplung</b>								
1.6 16V 1.8 16V 1.8 16V Dualfuel 2.0 16V Turbo 2.2 16V	76 85 - 92 87 - 92 140 108	03/00→08/05 03/00→08/05 07/02→08/05 09/00→08/05 03/00→08/05			für Linkslenker		<b>24.2415-1704.3 030087</b>	Ø 15,9
				09/00→;	für Linkslenker		<b>24.2415-1704.3 030087</b>	Ø 15,9
<b>VAUXHALL - ASTRA Mk IV (G) Kombi (T98) 02/98→05/05</b>								
 <b>Geberzylinder, Kupplung</b>								
1.4 16V 1.6 1.6 16V 1.6 Dualfuel 2.0 DI	66 55 - 62 74 63 60	02/98→05/05 03/98→04/04 03/98→04/04 03/98→04/04 03/98→04/04		04/98→;	für Linkslenker		<b>24.2415-1704.3 030087</b>	Ø 15,9
1.4 16V Dualfuel 1.6 1.6 Dualfuel	66 76 62 - 74	09/99→06/03 12/02→05/05 09/99→05/05			für Linkslenker		<b>24.2415-1704.3 030087</b>	Ø 15,9
→								











	kw					! #		
<b>VAUXHALL - ASTRA Mk IV (G) Kombi (T98) 02/98→05/05</b>								
 <b>Geberzylinder, Kupplung</b>								
1.7 CDTI 16V	59	04/03→05/05			für Linkslenker		24.2415-1704.3 030087	Ø 15,9
1.7 DTI 16V	55	02/00→05/05						
1.8 16V	92	09/00→05/05						
1.8 16V Dualfuel	87 - 92	07/02→05/05						
2.2 16V	108	03/01→05/05						
2.0 DTI 16V	74	03/98→04/04			08/99→; für Linkslenker		24.2415-1704.3 030087	Ø 15,9
<b>Zentralausrücker, Kupplung</b>								
1.4 16V	66	02/98→05/05			B00254→		24.2531-5002.3 090004	
1.4 16V Dualfuel	66	09/99→06/03						
<b>VAUXHALL - ASTRA Mk IV (G) Stufenheck (T98) 02/98→05/05</b>								
 <b>Geberzylinder, Kupplung</b>								
1.4 16V	66	09/98→05/05			für Linkslenker		24.2415-1704.3 030087	Ø 15,9
1.6	62	09/00→05/05						
1.6 16V	74	09/98→05/05						
1.6 Dualfuel	62 - 74	09/99→05/05						
1.7 CDTI 16V	59	04/03→05/05						
1.7 DTI 16V	55	02/00→05/05						
1.8 16V Dualfuel	92	07/02→12/03						
2.0 16V	100	09/98→05/05						
1.8 16V	85 - 92	02/98→07/04			04/98→; für Linkslenker		24.2415-1704.3 030087	Ø 15,9
1.8 16V Dualfuel	87	02/98→07/04						
2.0 DI	60	02/98→07/04						
2.0 DTI 16V	74	02/98→07/04			08/99→; für Linkslenker		24.2415-1704.3 030087	Ø 15,9
<b>Zentralausrücker, Kupplung</b>								
1.4 16V	66	09/98→05/05			B00254→		24.2531-5002.3 090004	
<b>VAUXHALL - ASTRA Mk V (H) (A04) 01/04→03/11</b>								
 <b>Geberzylinder, Kupplung</b>								
1.3 CDTI	66	01/04→05/09			08/05→; für Linkslenker		24.2415-1704.3 030087	Ø 15,9
1.4	66	01/04→05/09			für Linkslenker		24.2415-1704.3 030087	Ø 15,9
1.6	77	01/04→05/09						
1.7 CDTI	59 - 74	01/04→05/09						
1.8	92	01/04→05/09						
2.0 Turbo	125	01/04→05/09						
1.6	85	01/04→05/09			01/07→; für Linkslenker		24.2415-1704.3 030087	Ø 15,9
1.6 Turbo	132	09/06→09/09						
1.7 CDTi	81	01/04→03/11			04/07→; für Linkslenker		24.2415-1704.3 030087	Ø 15,9
1.8	103	01/04→05/09			01/06→; für Linkslenker		24.2415-1704.3 030087	Ø 15,9
1.9 CDTI	88 - 110	01/04→05/09			09/04→; für Linkslenker		24.2415-1704.3 030087	Ø 15,9
1.9 CDTI 16V	88	01/04→05/09						
2.0 Turbo	147	01/04→05/09						
2.0 Turbo	177	01/04→05/09			03/05→; für Linkslenker		24.2415-1704.3 030087	Ø 15,9
<b>Zentralausrücker, Kupplung</b>								
1.3 CDTI	66	01/04→05/09			08/05→; Getriebetyp: F13		24.2531-5002.3 090004	
1.4	66	01/04→05/09			Getriebetyp: F13		24.2531-5002.3 090004	
1.6	77	01/04→05/09						
1.7 CDTI	59 - 74	01/04→05/09						
1.8	92	01/04→05/09						
2.0 Turbo	125	01/04→05/09						
1.6	85	01/04→05/09			01/07→; Getriebetyp: F13		24.2531-5002.3 090004	
1.6 Turbo	132	09/06→09/09						
1.7 CDTi	81	01/04→03/11			04/07→; Getriebetyp: F13		24.2531-5002.3 090004	
1.8	103	01/04→05/09			01/06→; Getriebetyp: F13		24.2531-5002.3 090004	
1.9 CDTI	88 - 110	01/04→05/09			09/04→; Getriebetyp: F13		24.2531-5002.3 090004	
1.9 CDTI 16V	88	01/04→05/09						
2.0 Turbo	147	01/04→05/09						
2.0 Turbo	177	01/04→05/09			03/05→; Getriebetyp: F13		24.2531-5002.3 090004	
<b>VAUXHALL - ASTRA Mk V (H) Kombi (A04) 08/04→10/12</b>								
 <b>Geberzylinder, Kupplung</b>								
1.3 CDTi	66	08/04→03/09			08/05→; für Linkslenker		24.2415-1704.3 030087	Ø 15,9
1.4	66	08/04→03/09			für Linkslenker		24.2415-1704.3 030087	Ø 15,9
1.6	77	08/04→03/09						
→								














	kW					! #		
<b>VAUXHALL - ASTRA Mk V (H) Kombi (A04) 08/04→10/12</b>								
 <b>Geberzylinder, Kupplung</b>								
1.7 CDTi 1.7 CDTi 1.8 1.9 CDTi 1.9 CDTi 16V 2.0 Turbo	74 59 92 - 103 88 88 125	08/04→03/09 08/04→05/09 10/04→10/10		für Linkslenker			24.2415-1704.3 030087	Ø 15,9
1.6	85 - 132	08/04→03/11		01/07→; für Linkslenker			24.2415-1704.3 030087	Ø 15,9
1.7 CDTi	81	08/04→10/12		04/07→ 11/10; für Linkslenker			24.2415-1704.3 030087	Ø 15,9
1.9 CDTi 2.0 Turbo	110 147	08/04→03/09 08/04→10/10		09/04→; für Linkslenker			24.2415-1704.3 030087	Ø 15,9
<b>Zentralausrücker, Kupplung</b>								
1.3 CDTi	66	08/04→03/09		08/05→; Getriebetyp: F13			24.2531-5002.3 090004	
1.4 1.6 1.7 CDTi 1.7 CDTi 1.8 1.9 CDTi 1.9 CDTi 16V 2.0 Turbo	66 77 74 59 92 - 103 88 88 125	08/04→03/09 08/04→03/09 08/04→03/09 08/04→05/09 10/04→10/10		Getriebetyp: F13			24.2531-5002.3 090004	
1.6	85 - 132	08/04→03/11		01/07→; Getriebetyp: F13			24.2531-5002.3 090004	
1.7 CDTi	81	08/04→10/12		04/07→ 11/10; Getriebetyp: F13			24.2531-5002.3 090004	
1.9 CDTi 2.0 Turbo	110 147	08/04→03/09 08/04→10/10		09/04→; Getriebetyp: F13			24.2531-5002.3 090004	
<b>VAUXHALL - ASTRA Mk V (H) Sport Hatch (A04) 02/05→11/10</b>								
 <b>Geberzylinder, Kupplung</b>								
1.3 CDTi	66	04/05→11/10		08/05→; für Linkslenker			24.2415-1704.3 030087	Ø 15,9
1.4 i 16V 1.6 1.7 CDTi 1.8 1.8 i 16V 1.9 CDTi 2.0 Turbo 2.0 VXR	66 77 74 92 103 88 - 110 125 176	03/05→11/10 02/05→11/10 02/05→11/10 02/05→11/10 03/07→11/10 02/05→11/10 02/05→11/10 02/09→11/10		für Linkslenker			24.2415-1704.3 030087	Ø 15,9
1.6 1.6 i 16V	132 85	10/06→11/10 12/06→11/10		01/07→; für Linkslenker			24.2415-1704.3 030087	Ø 15,9
1.7 CDTi	81	02/07→11/09		04/07→; für Linkslenker			24.2415-1704.3 030087	Ø 15,9
1.9 CDTi	74	08/05→11/10		09/05→; für Linkslenker			24.2415-1704.3 030087	Ø 15,9
<b>Zentralausrücker, Kupplung</b>								
1.3 CDTi	66	04/05→11/10		08/05→; Getriebetyp: F13			24.2531-5002.3 090004	
1.4 i 16V 1.6 1.7 CDTi 1.8 1.8 i 16V 1.9 CDTi 2.0 Turbo 2.0 VXR	66 77 74 92 103 88 - 110 125 176	03/05→11/10 02/05→11/10 02/05→11/10 02/05→11/10 03/07→11/10 02/05→11/10 02/05→11/10 02/09→11/10		Getriebetyp: F13			24.2531-5002.3 090004	
1.6 1.6 i 16V	132 85	10/06→11/10 12/06→11/10		01/07→; Getriebetyp: F13			24.2531-5002.3 090004	
1.7 CDTi	81	02/07→11/09		04/07→; Getriebetyp: F13			24.2531-5002.3 090004	
1.9 CDTi	74	08/05→11/10		09/05→; Getriebetyp: F13			24.2531-5002.3 090004	
<b>VAUXHALL - ASTRA Mk V (H) TwinTop (A04) 09/05→08/11</b>								
 <b>Geberzylinder, Kupplung</b>								
1.6 1.9 CDTi 2.0 2.0 Turbo	77 110 125 147	09/05→11/10 01/06→11/10 02/06→11/10 01/06→11/10		03/06→; für Linkslenker			24.2415-1704.3 030087	Ø 15,9
1.6 i 16V 1.8	85 103	10/06→08/11 05/08→11/10		12/06→; für Linkslenker für Linkslenker			24.2415-1704.3 030087	Ø 15,9 Ø 15,9
<b>Zentralausrücker, Kupplung</b>								
1.6 1.9 CDTi →	77 110	09/05→11/10 01/06→11/10		03/06→; Getriebetyp: F13			24.2531-5002.3 090004	












	kW			 	! #		
<b>VAUXHALL - ASTRA Mk V (H) TwinTop (A04) 09/05→08/11</b>							
<b>Zentralausrücker, Kupplung</b>							
2.0	125	02/06→11/10		03/06→; Getriebetyp: F13		24.2531-5002.3	090004
2.0 Turbo	147	01/06→11/10					
1.6 i 16V	85	10/06→08/11		12/06→; Getriebetyp: F13		24.2531-5002.3	090004
1.8	103	05/08→11/10		Getriebetyp: F13		24.2531-5002.3	090004
<b>VAUXHALL - ASTRA Mk VI (J) (P10) 12/09→10/15</b>							
<b> Geberzylinder, Kupplung</b>							
1.3 CDTi	70	12/09→10/15		für Rechtslenker		24.2415-1722.3	030146 Ø 15,9
1.4	64 - 74	12/09→10/15		für Linkslenker		24.2415-1723.3	030147 Ø 15,9
1.4 Turbo	103	12/09→10/15					
1.6	85	12/09→10/15					
1.6 Turbo	132	12/09→10/15					
1.7 CDTi	81 - 96	12/09→10/15					
1.7 CDTi	74	10/10→10/15					
2.0 BiTurbo CDTi	143	12/12→10/15					
2.0 CDTi	118 - 121	12/09→10/15					
1.4 Turbo	88	08/10→10/15		11/10→; für Rechtslenker		24.2415-1722.3	030146 Ø 15,9
				11/10→; für Linkslenker		24.2415-1723.3	030147 Ø 15,9
1.6 CDTi	81	11/13→10/15		02/14→; für Rechtslenker		24.2415-1722.3	030146 Ø 15,9
				02/14→; für Linkslenker		24.2415-1723.3	030147 Ø 15,9
1.6 CDTi	100	11/13→10/15		01/14→; für Rechtslenker		24.2415-1722.3	030146 Ø 15,9
				01/14→; für Linkslenker		24.2415-1723.3	030147 Ø 15,9
<b>VAUXHALL - ASTRA Mk VI (J) GTC (P10) 10/11→10/18</b>							
<b> Geberzylinder, Kupplung</b>							
1.4	74 - 103	10/11→10/18		für Rechtslenker		24.2415-1722.3	030146 Ø 15,9
1.6	132	10/11→10/18		für Linkslenker		24.2415-1723.3	030147 Ø 15,9
1.6 CDTi	81 - 100	07/14→10/18					
1.6 SIDI	125 - 147	09/13→10/18					
1.7 CDTi	81 - 96	10/11→10/18					
2.0 BiTurbo CDTi	143	12/12→10/18					
2.0 CDTi	121	10/11→10/18					
2.0 VXR	206	04/12→10/18		06/12→; für Rechtslenker		24.2415-1722.3	030146 Ø 15,9
				06/12→; für Linkslenker		24.2415-1723.3	030147 Ø 15,9
<b>VAUXHALL - ASTRA Mk VI (J) Kombi (P10) 10/10→10/15</b>							
<b> Geberzylinder, Kupplung</b>							
1.3 CDTi	70	10/10→10/15		11/10→; für Rechtslenker		24.2415-1722.3	030146 Ø 15,9
1.4	64 - 74	10/10→10/15		11/10→; für Linkslenker		24.2415-1723.3	030147 Ø 15,9
1.4 Turbo	103	10/10→10/15					
1.6	85	10/10→10/15					
1.6 Turbo	132	10/10→10/15					
1.7 CDTi	81 - 92	10/10→10/15					
2.0 CDTi	118	10/10→06/11					
1.6 CDTi	81	01/14→10/15		02/14→; für Rechtslenker		24.2415-1722.3	030146 Ø 15,9
				02/14→; für Linkslenker		24.2415-1723.3	030147 Ø 15,9
1.6 CDTi	100	01/14→10/15		für Rechtslenker		24.2415-1722.3	030146 Ø 15,9
1.7 CDTi	96	06/11→10/15		für Linkslenker		24.2415-1723.3	030147 Ø 15,9
2.0 BiTurbo CDTi	143	12/12→10/15					
2.0 CDTi	121	08/11→10/15					
<b>VAUXHALL - ASTRAVAN Mk IV (G) Kasten/Kombi (T98) 01/93→08/06</b>							
<b> Geberzylinder, Kupplung</b>							
1.4 16V	66	09/00→05/05		für Linkslenker		24.2415-1704.3	030087 Ø 15,9
1.6 Dualfuel	62 - 74	07/00→08/05					
1.6 Dualfuel 16V	77	10/04→12/05					
1.6 i	62	09/00→08/06					
1.7 CDTi	59	07/03→08/06					
1.7 DTI 16V	55	04/01→08/06					
1.7 TD	50	08/98→08/06					
2.0 DI	60	08/98→08/06					
2.0 DTI	74	04/04→08/06					










	kw			 	! #		
<b>VAUXHALL - ASTRAVAN Mk V (H) Kasten/Kombi (A04) 03/05→</b>							
 <b>Geberzylinder, Kupplung</b>							
1.3 CDTi 1.4 i 1.6 1.7 CDTi 1.9 CDTi	66 66 76 74 88 - 110	08/05→ 03/05→ 03/05→ 03/05→11/11 03/05→11/11		→ 11/10; für Linkslenker		24.2415-1704.3 030087	Ø 15,9
1.7 CDTi	59	03/05→07/06		für Linkslenker		24.2415-1704.3 030087	Ø 15,9
<b>Zentralausrücker, Kupplung</b>							
1.3 CDTi 1.4 i 1.6 1.7 CDTi 1.9 CDTi	66 66 76 74 88 - 110	08/05→ 03/05→ 03/05→ 03/05→11/11 03/05→11/11		→ 11/10; Getriebetyp: F13		24.2531-5002.3 090004	
1.7 CDTi	59	03/05→07/06		Getriebetyp: F13		24.2531-5002.3 090004	
<b>VAUXHALL - CASCADA Cabriolet (W13) 02/13→</b>							
 <b>Geberzylinder, Kupplung</b>							
1.4 1.6	103 125 - 147	02/13→ 02/13→		für Rechtslenker		24.2415-1722.3 030146	Ø 15,9
2.0 CDTi	121 - 143	02/13→		für Linkslenker		24.2415-1723.3 030147	Ø 15,9
<b>VAUXHALL - COMBO Mk II (C) Kasten/Großraumlimousine (F25) 09/01→02/12</b>							
<b>Zentralausrücker, Kupplung</b>							
1.4 16V 1.4 i 16V 1.7 DTI 16V	66 66 55	10/01→05/07 01/04→11/11 10/01→11/11		→ 10/11		24.2531-5002.3 090004	
<b>VAUXHALL - COMBO Mk III (D) Kasten/Großraumlimousine (X12) 11/11→</b>							
 <b>Geberzylinder, Kupplung</b>							
1.3 CDTi 1.4 1.6 CDTi 2.0 CDTi	66 - 70 70 66 - 77 99	11/11→ 11/11→ 11/11→ 11/11→		für Linkslenker		24.2415-1725.3 030151	Ø 15,9
				für Rechtslenker		24.2415-1726.3 030153	Ø 15,9
<b>VAUXHALL - COMBO TOUR Mk II (C) (F25) 09/01→02/12</b>							
<b>Zentralausrücker, Kupplung</b>							
1.4 1.7 DTI 16V	66 55	10/04→09/10 10/01→02/12		→ 10/11		24.2531-5002.3 090004	
<b>VAUXHALL - CORSA Mk II (C) (X01) 08/00→04/07</b>							
<b>Zentralausrücker, Kupplung</b>							
1.0 12V 1.0 12V 1.2 16V 1.2 16V Dualfuel 1.2 Twinport 1.4 16V 1.4 Twinport 1.7 DTI 16V	43 44 55 55 59 66 66 55	09/00→10/03 11/03→10/06 09/00→10/06 08/01→10/06 07/04→10/06 09/00→10/06 06/03→10/06 08/00→09/06		→ 09/06 09/00→		24.2531-5002.3 090004	
						24.2531-5002.3 090004	
<b>VAUXHALL - CORSA Mk III (D) (S07) 07/06→08/14</b>							
 <b>Geberzylinder, Kupplung</b>							
1.0 1.2 1.3 CDTi 1.4 1.4 LPG 1.0 i 12V 1.2 1.2 LPG 1.3 CDTi 1.4 1.6 VXR 1.7 CDTi	44 59 55 - 66 66 66 48 51 59 - 63 70 88 150 - 155 92	08/06→08/14 08/06→08/14 08/06→08/14 08/06→08/14 07/06→08/14 01/10→08/14 06/10→08/14 09/09→08/14 07/10→08/14 08/12→08/14 06/11→08/14 11/06→08/14		für Linkslenker 10/06→; für Rechtslenker für Linkslenker für Rechtslenker		24.2415-1725.3 030151 24.2415-1726.3 030153 24.2415-1725.3 030151 24.2415-1726.3 030153	Ø 15,9 Ø 15,9 Ø 15,9 Ø 15,9
→							











	kw			 	! #		
<b>VAUXHALL - CORSA Mk III (D) (S07) 07/06→08/14</b>							
 <b>Geberzylinder, Kupplung</b>							
1.2 i 16V	63	12/09→08/14		für Linkslenker		24.2415-1725.3 030151	Ø 15,9
1.4	74	01/10→08/14		06/10→; für Rechtslenker		24.2415-1726.3 030153	Ø 15,9
1.7 CDTI	96	03/07→08/14					
1.6 SRi	110	05/07→08/14		für Linkslenker		24.2415-1725.3 030151	Ø 15,9
				06/07→; für Rechtslenker		24.2415-1726.3 030153	Ø 15,9
1.6 VXR	141	11/06→08/14		für Linkslenker		24.2415-1725.3 030151	Ø 15,9
				03/07→; für Rechtslenker		24.2415-1726.3 030153	Ø 15,9
<b>Zentralausrücker, Kupplung</b>							
1.0	44	08/06→08/14		Getriebetyp: F13		24.2531-5002.3 090004	
1.0 i 12V	48	01/10→08/14					
1.2	51 - 59	08/06→08/14					
1.2 LPG	59 - 63	09/09→08/14					
1.3 CDTI	70	07/10→08/14					
1.4	74 - 88	01/10→08/14					
1.7 CDTI	92	11/06→08/14					
1.2 i 16V	63	12/09→08/14		06/10→; Getriebetyp: F13		24.2531-5002.3 090004	
1.7 CDTI	96	03/07→08/14					
1.3 CDTI	55 - 66	08/06→08/14		10/06→; Getriebetyp: F13		24.2531-5002.3 090004	
1.4	66	08/06→08/14					
1.4 LPG	66	07/06→08/14					
<b>VAUXHALL - CORSAVAN Mk II (C) Kasten/Schrägheck (X01) 09/00→11/06</b>							
<b>Zentralausrücker, Kupplung</b>							
1.2 16V	55 - 59	09/00→11/06				24.2531-5002.3 090004	
1.2 16V Dualfuel	55 - 59	08/01→06/06					
1.4	66	11/03→06/06					
1.7 DTI 16V	55	09/00→06/06					
<b>VAUXHALL - CORSAVAN Mk III (D) Kasten/Schrägheck (S07) 07/06→</b>							
 <b>Geberzylinder, Kupplung</b>							
1.2	51	01/10→		für Linkslenker		24.2415-1725.3 030151	Ø 15,9
1.3 CDTI	70	07/06→		06/10→; für Rechtslenker		24.2415-1726.3 030153	Ø 15,9
1.2	59	07/09→		für Linkslenker		24.2415-1725.3 030151	Ø 15,9
				für Rechtslenker		24.2415-1726.3 030153	Ø 15,9
1.3 CDTI	55 - 66	07/06→		für Linkslenker		24.2415-1725.3 030151	Ø 15,9
				10/06→; für Rechtslenker		24.2415-1726.3 030153	Ø 15,9
<b>Zentralausrücker, Kupplung</b>							
1.2	51	01/10→		06/10→; Getriebetyp: F13		24.2531-5002.3 090004	
1.3 CDTI	70	07/06→					
1.2	59	07/09→		Getriebetyp: F13		24.2531-5002.3 090004	
1.3 CDTI	55 - 66	07/06→		10/06→; Getriebetyp: F13		24.2531-5002.3 090004	
<b>VAUXHALL - INSIGNIA Mk I (A) Country Tourer (G09) 07/08→05/17</b>							
 <b>Geberzylinder, Kupplung</b>							
1.6 Turbo	125	07/13→05/17		für Rechtslenker		24.2415-1722.3 030146	Ø 15,9
2.0 Biturbo CDTI 4x4	143	09/13→05/17		für Linkslenker		24.2415-1723.3 030147	Ø 15,9
2.0 CDTI	125	11/14→05/17					
2.0 CDTI 4x4	125	11/14→05/17					
2.0 CDTI	120	07/13→05/17		für Rechtslenker		24.2415-1722.3 030146	Ø 15,9
				für Linkslenker		24.2415-1723.3 030147	Ø 15,9
				09/13→; für Linkslenker; Getriebetyp: M32		24.2415-1723.3 030147	Ø 15,9
<b>VAUXHALL - INSIGNIA Mk I (A) Schrägheck (G09) 07/08→05/17</b>							
 <b>Geberzylinder, Kupplung</b>							
1.4	103	04/11→05/17		06/11→; für Rechtslenker		24.2415-1722.3 030146	Ø 15,9
				06/11→; für Linkslenker		24.2415-1723.3 030147	Ø 15,9
1.4 LPG	103	07/12→05/17		für Rechtslenker		24.2415-1722.3 030146	Ø 15,9
1.6	85	07/08→07/12					
1.6 CDTI	100	07/15→05/17		für Linkslenker		24.2415-1723.3 030147	Ø 15,9
1.6 Turbo	125 - 132	01/09→05/17					
1.8	103	07/08→05/17					
→							














	kW					! #		
<b>VAUXHALL - INSIGNIA Mk I (A) Schrägheck (G09) 07/08→05/17</b>								
 <b>Geberzylinder, Kupplung</b>								
2.0 Biturbo CDTI	143	03/12→05/17			für Rechtslenker		<b>24.2415-1722.3 030146</b>	Ø 15,9
2.0 Biturbo CDTI 4x4	143	03/12→05/17			für Linkslenker		<b>24.2415-1723.3 030147</b>	Ø 15,9
2.0 CDTI	81 - 140	07/08→05/17						
2.0 CDTI 4x4	125 - 140	05/09→05/17						
2.0 Turbo	162	07/08→05/17						
2.0 Turbo 4x4	162	07/08→05/17						
2.8 V6 Turbo 4x4	191	07/08→05/17						
2.8 VXR	239	07/09→05/17						
2.0 CDTI	88	03/12→03/16			03/13→; für Rechtslenker		<b>24.2415-1722.3 030146</b>	Ø 15,9
					03/13→; für Linkslenker		<b>24.2415-1723.3 030147</b>	Ø 15,9
2.0 CDTI 4x4	118	07/08→05/17			06/10→; für Rechtslenker		<b>24.2415-1722.3 030146</b>	Ø 15,9
					06/10→; für Linkslenker		<b>24.2415-1723.3 030147</b>	Ø 15,9
2.0 Turbo	184	07/11→05/17			04/14→; für Rechtslenker		<b>24.2415-1722.3 030146</b>	Ø 15,9
					04/14→; für Linkslenker		<b>24.2415-1723.3 030147</b>	Ø 15,9
<b>VAUXHALL - INSIGNIA Mk I (A) Sports Tourer (G09) 07/08→05/17</b>								
 <b>Geberzylinder, Kupplung</b>								
1.4	103	04/11→05/17			06/11→; für Rechtslenker		<b>24.2415-1722.3 030146</b>	Ø 15,9
					06/11→; für Linkslenker		<b>24.2415-1723.3 030147</b>	Ø 15,9
1.4 LPG	103	07/12→05/17			für Rechtslenker		<b>24.2415-1722.3 030146</b>	Ø 15,9
1.6	85	07/08→07/12			für Linkslenker		<b>24.2415-1723.3 030147</b>	Ø 15,9
1.6 CDTI	100	07/15→05/17						
1.6 Turbo	125 - 132	01/09→05/17						
1.8	103	07/08→05/17						
2.0 Biturbo CDTI	143	03/12→05/17						
2.0 Biturbo CDTI 4x4	143	03/12→05/17						
2.0 CDTI	81 - 140	07/08→05/17						
2.0 CDTI 4x4	125 - 140	05/09→05/17						
2.0 Turbo	162	07/08→05/17						
2.0 Turbo 4x4	162	07/08→05/17						
2.8 V6 Turbo	191	08/08→05/17						
2.8 VXR	239	07/09→05/17						
2.0 CDTI	88	03/12→03/16			03/13→; für Rechtslenker		<b>24.2415-1722.3 030146</b>	Ø 15,9
					03/13→; für Linkslenker		<b>24.2415-1723.3 030147</b>	Ø 15,9
2.0 CDTI 4x4	118	07/08→05/17			06/10→; für Rechtslenker		<b>24.2415-1722.3 030146</b>	Ø 15,9
					06/10→; für Linkslenker		<b>24.2415-1723.3 030147</b>	Ø 15,9
2.0 Turbo	184	07/11→05/17			04/14→; für Rechtslenker		<b>24.2415-1722.3 030146</b>	Ø 15,9
					04/14→; für Linkslenker		<b>24.2415-1723.3 030147</b>	Ø 15,9
<b>VAUXHALL - INSIGNIA Mk I (A) Stufenheck (G09) 07/08→05/17</b>								
 <b>Geberzylinder, Kupplung</b>								
1.4	103	04/11→05/17			06/11→; für Rechtslenker		<b>24.2415-1722.3 030146</b>	Ø 15,9
					06/11→; für Linkslenker		<b>24.2415-1723.3 030147</b>	Ø 15,9
1.4 LPG	103	07/12→05/17			für Rechtslenker		<b>24.2415-1722.3 030146</b>	Ø 15,9
1.6	85	07/08→07/12			für Linkslenker		<b>24.2415-1723.3 030147</b>	Ø 15,9
1.6 CDTi	100	07/15→05/17						
1.6 Turbo	132	01/09→05/17						
1.8	103	07/08→05/17						
2.0 Biturbo CDTI	143	03/12→05/17						
2.0 Biturbo CDTI 4x4	143	03/12→05/17						
2.0 CDTI	96 - 140	07/08→05/17						
2.0 CDTI 4x4	125 - 140	05/09→05/17						
2.0 Turbo	162	07/08→05/17						
2.0 Turbo 4x4	162 - 184	07/08→05/17						
2.8 V6 Turbo 4x4	191	07/08→05/17						
2.8 VXR	239	07/09→05/17						
2.0 CDTI 4x4	118	07/08→05/17			06/10→; für Rechtslenker		<b>24.2415-1722.3 030146</b>	Ø 15,9
					06/10→; für Linkslenker		<b>24.2415-1723.3 030147</b>	Ø 15,9
2.0 Turbo	184	09/11→05/17			04/14→; für Rechtslenker		<b>24.2415-1722.3 030146</b>	Ø 15,9
					04/14→; für Linkslenker		<b>24.2415-1723.3 030147</b>	Ø 15,9
<b>VAUXHALL - MERIVA A (X03) 01/03→06/10</b>								
<b>Zentralausrücker, Kupplung</b>								
1.6 i	64	01/03→06/10			05/03→ 05/10		<b>24.2531-5002.3 090004</b>	











	kw			 	! #		
<b>VAUXHALL - MERIVA Mk II (B) (S10) 06/10→03/17</b>							
 <b>Geberzylinder, Kupplung</b>							
1.3 CDTi	70	06/10→11/14		für Rechtslenker		24.2415-1726.3 030153	Ø 15,9
1.3 CDTi	55	06/10→10/13					
1.4	74	06/10→03/17					
	103						
1.4 LPG	88	06/11→03/17					
1.6 CDTi	81	08/13→03/17					
	100						
1.7 CDTi	81	06/10→06/15					
	96						
1.7 CDTi	74	06/10→01/17					
1.6 CDTi	70	01/14→01/17		03/14→; für Rechtslenker		24.2415-1726.3 030153	Ø 15,9
<b>VAUXHALL - MOVANO Mk I (A) Chassis/Cab (X70) 10/98→12/10</b>							
 <b>Geberzylinder, Kupplung</b>							
2.2 DTi	66	09/00→05/10		→ 01/10		24.2415-1710.3 030124	Ø 15,9
3.0 DTi	100	10/03→05/10					
2.5 CDTi	73	11/03→12/06				24.2415-1710.3 030124	Ø 15,9
2.5 DTi	84	01/01→12/06					
2.8 DTi	84	10/98→10/01					
2.5 D	59	10/98→08/02		→ 09/00		24.2415-1710.3 030124	Ø 15,9
<b>VAUXHALL - MOVANO Mk I (A) Combi (X70) 10/98→05/10</b>							
 <b>Geberzylinder, Kupplung</b>							
1.9 DTi	60	10/01→05/10		→ 01/10		24.2415-1710.3 030124	Ø 15,9
2.2 DTi	66	09/00→05/10					
3.0 DTi	100	10/03→05/10					
2.5 DTi	84	10/01→08/09				24.2415-1710.3 030124	Ø 15,9
2.8 DTi	84	10/98→10/01					
<b>VAUXHALL - MOVANO Mk I (A) Van (X70) 10/98→12/10</b>							
 <b>Geberzylinder, Kupplung</b>							
1.9 DTi	60	10/01→05/10		→ 01/10		24.2415-1710.3 030124	Ø 15,9
2.2 DTi	66	09/00→05/10					
2.5 DTi	84	10/01→05/10					
3.0 DTi	100	10/03→05/10					
2.5	73	11/03→12/06				24.2415-1710.3 030124	Ø 15,9
2.8 TDI	84	10/98→10/01					
<b>VAUXHALL - TIGRA TwinTop (X04) 06/04→08/09</b>							
<b>Zentralausrücker, Kupplung</b>							
1.4	66	06/04→08/09				24.2531-5002.3 090004	
<b>VAUXHALL - VECTRA (B) CC (J96) 08/95→07/03</b>							
 <b>Geberzylinder, Kupplung</b>							
1.6 i	55	08/95→10/01		09/95→; → W1238518		24.2415-1703.3 030102	Ø 15,9
1.6 i 16V	74	08/95→10/01		W1238519→		24.2415-1708.3 030119	Ø 15,9
1.8 Dualfuel	92	09/00→07/03		→ W1238518		24.2415-1703.3 030102	Ø 15,9
1.8 i 16V	92	09/00→07/03		W1238519→; → 04/02		24.2415-1708.3 030119	Ø 15,9
2.0 Di 16V	60	08/95→10/01		11/96→; → W1238518		24.2415-1703.3 030102	Ø 15,9
				W1238519→		24.2415-1708.3 030119	Ø 15,9
2.0 DTi 16V	74	06/97→10/01		→ W1238518		24.2415-1703.3 030102	Ø 15,9
2.0 Dualfuel	100	08/98→01/01		W1238519→		24.2415-1708.3 030119	Ø 15,9
2.0 i 16V	100	10/95→01/01					
2.2 DTi 16V	92	08/95→10/01		09/00→		24.2415-1708.3 030119	Ø 15,9
2.2 i 16V	108	09/00→07/03		→ 04/02		24.2415-1708.3 030119	Ø 15,9
2.6 i V6	125	09/00→07/03					
<b>VAUXHALL - VECTRA (B) Kombi (J96) 08/95→03/02</b>							
 <b>Geberzylinder, Kupplung</b>							
1.8 Dualfuel	92	09/00→03/02		→ W1238518		24.2415-1703.3 030102	Ø 15,9
1.8 i 16V	92	09/00→03/02		W1238519→		24.2415-1708.3 030119	Ø 15,9
2.0 Dualfuel	100	10/98→01/01					
2.0 i 16V	100	10/95→01/01					
2.0 DI 16V	60	08/95→10/01		11/96→; → W1238518		24.2415-1703.3 030102	Ø 15,9
				W1238519→		24.2415-1708.3 030119	Ø 15,9
2.0 DTi 16V	74	08/95→10/01		06/97→; → W1238518		24.2415-1703.3 030102	Ø 15,9
				W1238519→		24.2415-1708.3 030119	Ø 15,9
2.2 DTi 16V	92	08/95→10/01		09/00→		24.2415-1708.3 030119	Ø 15,9
2.2 i 16V	108	08/95→10/01					
2.6 i V6	125	09/00→03/02				24.2415-1708.3 030119	Ø 15,9

















	kw					! #			
<b>VAUXHALL - VECTRA (B) Stufenheck (J96) 08/95→03/02</b>									
 <b>Geberzylinder, Kupplung</b>									
1.6 i	55	08/95→10/01		09/95→;	→ W1238518		24.2415-1703.3	030102	Ø 15,9
1.6 i 16V	74	08/95→10/01			W1238519→		24.2415-1708.3	030119	Ø 15,9
1.8 Dualfuel	92	09/00→03/02			→ W1238518		24.2415-1703.3	030102	Ø 15,9
1.8 i 16V	92	09/00→03/02							
2.0 Dualfuel	100	05/98→01/01			W1238519→		24.2415-1708.3	030119	Ø 15,9
2.0 i 16V	100	10/95→01/01							
2.0 DI 16V	60	08/95→10/01		11/96→;	→ W1238518		24.2415-1703.3	030102	Ø 15,9
					W1238519→		24.2415-1708.3	030119	Ø 15,9
2.0 DTI 16V	74	08/95→10/01		06/97→;	→ W1238518		24.2415-1703.3	030102	Ø 15,9
					W1238519→		24.2415-1708.3	030119	Ø 15,9
2.2 DTI 16V	92	08/95→10/01		09/00→			24.2415-1708.3	030119	Ø 15,9
2.2 i 16V	108	08/95→10/01							
2.6 i V6	125	09/00→03/02					24.2415-1708.3	030119	Ø 15,9
<b>VAUXHALL - ZAFIRA Mk III (P12) 10/11→03/19</b>									
 <b>Geberzylinder, Kupplung</b>									
1.4	88 - 103	10/11→05/18		11/11→;	für Rechtslenker		24.2415-1722.3	030146	Ø 15,9
1.6 CNG	110	10/11→04/16		11/11→;	für Linkslenker; Schaltgetriebe; Getriebetyp: D20, M32		24.2415-1723.3	030147	Ø 15,9
1.8	85 - 103	10/11→05/18							
2.0 CDTi	81 - 121	09/11→10/14							
1.6 CDTi	99 - 100	02/13→05/16			für Rechtslenker		24.2415-1722.3	030146	Ø 15,9
1.6 SIDI	147	07/13→05/18			für Linkslenker; Schaltgetriebe; Getriebetyp: D20, M32		24.2415-1723.3	030147	Ø 15,9
2.0 BiTurbo CDTi	143	11/12→08/18		12/12→;	für Rechtslenker		24.2415-1722.3	030146	Ø 15,9
				12/12→;	für Linkslenker; Schaltgetriebe; Getriebetyp: D20, M32		24.2415-1723.3	030147	Ø 15,9
2.0 CDTi	125	11/14→05/18			für Linkslenker; Schaltgetriebe; Getriebetyp: D20, M32		24.2415-1723.3	030147	Ø 15,9
<b>VOLVO - C30 (533) 09/06→12/13</b>									
<b>Zentralausrücker, Kupplung</b>									
1.6	74	10/06→12/12			Getriebetyp: B4164S3; Schaltgetriebe		24.2528-5004.3	090002	
1.6 D	80	10/06→12/12							
1.8	92	10/06→12/12							
2.0	107	10/06→12/12							
2.0 D	100	10/06→12/12							
2.0 FlexFuel	107	01/10→12/12							
2.4 i	125	10/06→12/12							
D5	120 - 132	10/06→12/12							
T5	162 - 184	10/06→12/13							
1.8 FlexFuel	92	01/07→12/12		04/07→;	Getriebetyp: B4164S3; Schaltgetriebe		24.2528-5004.3	090002	
<b>VOLVO - C70 I Cabriolet (873) 03/98→10/05</b>									
 <b>Bremsschlauch</b>									
2.0	132	03/98→10/05	➡	→ 1209		2	24.5201-0204.3	331400	L= 204
2.0 T	166	03/98→10/05							
2.4	125	06/98→10/05							
2.4 T	142	03/98→10/05							
T5	176	03/98→10/05							
<b>VOLVO - C70 I Coupe (872) 03/97→09/02</b>									
 <b>Bremsschlauch</b>									
2.0	132	03/97→09/02	➡	→ 10849		2	24.5201-0204.3	331400	L= 204
2.0 T	166	03/97→09/02							
2.4 T	142	03/97→09/02							
T-5	176	03/97→09/02							
<b>VOLVO - C70 II Cabriolet (542) 03/06→12/13</b>									
<b>Zentralausrücker, Kupplung</b>									
2.0 D	100	01/08→10/09		06/08→			24.2531-5005.3	090012	
2.4	103	03/06→10/09			Getriebetyp: MMT6		24.2531-5005.3	090012	
2.4 i	125	03/06→10/09							
T5	162 - 169	03/06→06/13							













	kw			 	! #		
<b>VOLVO - S40 I (644) 07/95→12/04</b>							
 <b>Geberzylinder, Kupplung</b>							
1.8	90	03/99→12/03				24.2419-1728.3	030117 Ø 19
1.9 DI	75 - 85	07/00→12/03					
2.0	100	07/95→12/03					
2.0 D	100	12/02→06/04					
2.0 T	120 - 121	07/00→12/03					
2.0 T4	147	07/00→12/03					
2.0 T	118	10/97→12/03		→ 07/00		24.2419-1728.3	030117 Ø 19
<b>VOLVO - S40 II (544) 12/03→12/12</b>							
<b>Zentralausrücker, Kupplung</b>							
1.6	74	01/05→12/12		→ 209158		24.2528-5003.3	090001
1.6 D	81	01/05→12/12		209159→; → 05/12		24.2528-5004.3	090002
2.0	107	10/06→12/12		→ 05/12; für Linkslenker		24.2531-5005.3	090012
2.0 F	107	10/09→12/12					
2.0 CDI	98	07/05→12/06		für Linkslenker		24.2531-5005.3	090012
2.0 D	100	01/04→12/10					
2.4 CDI	120	03/07→12/10					
D4	96	07/05→12/06					
<b>VOLVO - S60 II (134) 04/10→12/19</b>							
<b>Zentralausrücker, Kupplung</b>							
2.0 T	149	04/10→12/11		Getriebetyp: MMT6		24.2531-5005.3	090012
D2	88	03/15→05/18					
DRIVE / D2	84	01/11→12/15					
T3	110 - 112	04/10→05/18					
T4	132	04/10→12/15					
T4F	132	04/11→12/15					
T5	177 - 180	04/10→12/18					
T5 AWD	180	07/14→12/18					
T5 DRIVE	180	09/14→12/15					
T6	225	09/13→12/18					
T6 AWD	224	04/10→12/15					
<b>VOLVO - S60 II Cross Country (134) 03/15→12/18</b>							
<b>Zentralausrücker, Kupplung</b>							
T5 Drive-E Polestar AWD	186	06/16→05/18		Getriebetyp: MMT6		24.2531-5005.3	090012
<b>VOLVO - S80 II (124) 03/06→12/16</b>							
<b>Zentralausrücker, Kupplung</b>							
2.0 T	149	01/10→05/11				24.2531-5005.3	090012
T5	162 - 177	10/10→12/16					
<b>VOLVO - V40 Kombi (645) 07/95→06/04</b>							
 <b>Geberzylinder, Kupplung</b>							
1.9	127	09/03→06/04				24.2419-1728.3	030117 Ø 19
1.9 DI	75 - 85	07/00→06/04					
2.0	100	07/95→06/04					
2.0 T	120	06/01→06/04					
2.0 T	121	07/99→06/04		07/00→ 06/01		24.2419-1728.3	030117 Ø 19
2.0 T4	147	07/00→06/04		→ 04/04		24.2419-1728.3	030117 Ø 19
<b>VOLVO - V50 (545) 12/03→12/12</b>							
<b>Zentralausrücker, Kupplung</b>							
1.6	74	01/05→12/12		→ 514545		24.2528-5003.3	090001
1.6 D	80	03/05→12/12		514546→; → 05/12		24.2528-5004.3	090002
1.6 D	81	01/05→12/11		→ 514545		24.2528-5003.3	090001
				514546→		24.2528-5004.3	090002
2.0 CDI	98	12/03→12/06				24.2531-5005.3	090012
2.0 D	100	04/04→12/10					
2.0 D4	96	07/05→12/06					
<b>VOLVO - V60 I (155) 07/10→12/18</b>							
<b>Zentralausrücker, Kupplung</b>							
1.6 DRIVE	84	02/11→12/15		06/11→; Getriebetyp: MMT6		24.2531-5005.3	090012
2.0 T	149	07/10→12/12		11/10→; Getriebetyp: MMT6		24.2531-5005.3	090012
→							













	kw					! #		
<b>VOLVO - V60 I (155) 07/10→12/18</b>								
<b>Zentralausrücker, Kupplung</b>								
T3	110	09/10→12/15		11/10→; Getriebetyp: MMT6		24.2531-5005.3	090012	
T4	132	09/10→12/15						
T5	177	09/10→12/14						
T6 AWD	224	07/10→12/15						
T3	112	03/15→05/18		Getriebetyp: MMT6		24.2531-5005.3	090012	
T4F	132	04/11→12/15						
T5	176	08/12→07/14						
<b>VOLVO - V60 I Kasten/Kombi (155) 09/13→12/15</b>								
<b>Zentralausrücker, Kupplung</b>								
1.6 DRIVe	84	09/13→12/15		Getriebetyp: MMT6		24.2531-5005.3	090012	
<b>VOLVO - V70 III (135) 04/07→04/16</b>								
<b>Zentralausrücker, Kupplung</b>								
1.6 D	80	07/09→12/11		01/10→; Getriebetyp: MMT6		24.2531-5005.3	090012	
2.0 T	149	09/09→12/11						
1.6 DRIVe / D2	84	04/11→12/15		Getriebetyp: MMT6		24.2531-5005.3	090012	
2.0	107	10/07→12/11						
2.0 D	100	10/07→12/15						
2.0 FlexiFuel	107	01/08→12/11						
2.5 T	147	08/07→12/09						
2.5 T FlexiFuel	147	05/08→12/09						
3.2	175 - 179	08/07→12/14						
3.2 AWD	179	04/10→12/15						
D5 AWD	151	12/09→12/11						
2.4 D	120	04/07→12/10		08/07→; Getriebetyp: MMT6		24.2531-5005.3	090012	
3.2 AWD	175	04/07→12/10						
D5	136	04/07→12/09						
2.4 D	129	04/09→12/10		10/09→; Getriebetyp: MMT6		24.2531-5005.3	090012	
2.5 T	170	04/09→12/12						
2.5 T FlexiFuel	170	04/09→12/11						
D5	151	10/08→12/11		12/09→; Getriebetyp: MMT6		24.2531-5005.3	090012	
D5 AWD	136	04/07→12/09		10/07→; Getriebetyp: MMT6		24.2531-5005.3	090012	
T5	177	01/10→12/14				24.2531-5005.3	090012	
<b>VW - BEETLE (5C1, 5C2) 04/11→07/19</b>								
 <b>Geberzylinder, Kupplung</b>								
1.2 TSI	77	07/11→07/19		+PR VF0		24.2415-1713.3	030132	Ø 15,9
1.2 TSI 16V	77	12/14→07/19						
1.4 TSI	110 - 118	10/11→07/19						
1.6 TDI	77	10/11→07/16						
2.0 TDI	103	04/11→07/16						
2.0 TFSI	147	04/11→07/16						
2.0 TSI	130 - 162	12/14→07/19						
2.5	125	04/11→07/19						
2.0 TDI	81	06/14→09/18		12/14→; +PR VF0		24.2415-1713.3	030132	Ø 15,9
2.0 TDI	110	07/14→09/18		09/14→; +PR VF0		24.2415-1713.3	030132	Ø 15,9
2.0 TSI	155	12/12→07/19		05/13→; +PR VF0		24.2415-1713.3	030132	Ø 15,9
 <b>Nehmerzylinder, Kupplung</b>								
1.2 TSI	77	07/11→07/19		+PR OEM		24.2519-1706.3	040096	Ø 19
1.2 TSI 16V	77	12/14→07/19						
1.4 TSI	110	12/14→07/19						
1.6 TDI	77	10/11→07/16						
2.0 TDI	103	04/11→07/16						
2.0 TFSI	147	04/11→07/16						
2.0 TSI	130 - 162	12/14→07/19						
2.5	125	04/11→07/19						
1.4 TSI	118	10/11→07/16		+PR 0EJ		24.2519-1705.3	040095	Ø 19
				+PR OEM		24.2519-1706.3	040096	Ø 19
2.0 TDI	81	06/14→09/18		12/14→; +PR OEM		24.2519-1706.3	040096	Ø 19
2.0 TDI	110	07/14→09/18		09/14→; +PR OEM		24.2519-1706.3	040096	Ø 19
2.0 TSI	155	12/12→07/19		05/13→; +PR OEM		24.2519-1706.3	040096	Ø 19
<b>VW - BEETLE Cabriolet (5C7, 5C8) 12/11→07/19</b>								
 <b>Geberzylinder, Kupplung</b>								
1.2 TSI	77	12/11→07/19		11/12→; +PR VF0		24.2415-1713.3	030132	Ø 15,9
1.4 TSI	118	12/11→07/16						
1.6 TDI	77	12/11→07/16		11/12→; +PR VF1		24.2415-1713.3	030132	Ø 15,9
2.0 TDI	103	04/12→07/16						













	kw					! #		
<b>VW - BEETLE Cabriolet (5C7, 5C8) 12/11→07/19</b>								
 <b>Geberzylinder, Kupplung</b>								
2.0 TFSI	147	12/11→07/16		11/12→; +PR VF0		24.2415-1713.3	030132	Ø 15,9
				11/12→; +PR VF1		24.2415-1713.3	030132	Ø 15,9
1.2 TSI 16V	77	12/14→07/19		+PR VF0		24.2415-1713.3	030132	Ø 15,9
1.4 TSI	110	12/14→09/18						
2.0 TDI	110	09/14→09/18		+PR VF1		24.2415-1713.3	030132	Ø 15,9
2.0 TSI	162	12/14→09/18						
2.0 TDI	81	06/14→09/18		12/14→; +PR VF0		24.2415-1713.3	030132	Ø 15,9
				12/14→; +PR VF1		24.2415-1713.3	030132	Ø 15,9
2.0 TSI	155	12/12→07/19		05/13→; +PR VF0		24.2415-1713.3	030132	Ø 15,9
				05/13→; +PR VF1		24.2415-1713.3	030132	Ø 15,9
2.5	125	12/11→07/16		12/12→; +PR VF0		24.2415-1713.3	030132	Ø 15,9
				12/12→; +PR VF1		24.2415-1713.3	030132	Ø 15,9
 <b>Nehmerzylinder, Kupplung</b>								
1.2 TSI	77	12/11→07/19		11/12→; +PR OEM		24.2519-1706.3	040096	Ø 19
1.4 TSI	118	12/11→07/16						
1.6 TDI	77	12/11→07/16						
2.0 TDI	103	04/12→07/16						
2.0 TFSI	147	12/11→07/16						
1.2 TSI 16V	77	12/14→07/19		+PR OEM		24.2519-1706.3	040096	Ø 19
1.4 TSI	110	12/14→09/18						
2.0 TDI	110	09/14→09/18						
2.0 TSI	162	12/14→09/18						
2.0 TDI	81	06/14→09/18		12/14→; +PR OEM		24.2519-1706.3	040096	Ø 19
2.0 TSI	155	12/12→07/19		05/13→; +PR OEM		24.2519-1706.3	040096	Ø 19
2.5	125	12/11→07/16		12/12→; +PR OEM		24.2519-1706.3	040096	Ø 19
<b>VW - BORA (9M2) 01/05→12/14</b>								
 <b>Geberzylinder, Kupplung</b>								
2.0	85	01/05→12/14		für Linkslenker		24.2415-1701.3	030095	Ø 15,9
 <b>Nehmerzylinder, Kupplung</b>								
2.0	85	01/05→12/14		für Fahrzeuge mit Schaltseilzug		24.2519-1701.3	040075	Ø 19
				für Fahrzeuge mit Schaltgestänge		24.2523-1701.3	040080	Ø 23,8
<b>VW - BORA I (1J2) 10/98→12/13</b>								
 <b>Geberzylinder, Kupplung</b>								
1.4 16V	55	03/00→05/05		für Linkslenker; → 12/04		24.2415-1701.3	030095	Ø 15,9
1.6	74 - 75	10/98→05/05						
1.6 16V	77	05/00→05/05						
1.6 FSI	81	01/02→05/05						
1.8	92	10/98→05/05						
1.8 4motion	92	02/99→05/05						
1.9 SDI	50	10/98→05/05						
1.9 TDI	74	09/00→05/05						
1.9 TDI 4motion	74	09/00→05/05						
2.0	85	10/98→12/13						
2.0 4motion	85	04/00→05/05						
2.3 V5	125	10/00→05/05						
2.3 V5 4motion	125	10/00→05/05						
1.8 T	110	05/00→05/05		09/00→; für Linkslenker; → 12/04		24.2415-1701.3	030095	Ø 15,9
1.8 T	132	03/02→05/05		05/02→; für Linkslenker; → 12/04		24.2415-1701.3	030095	Ø 15,9
1.9 TDI	66	10/98→05/05		→ 06/01; für Linkslenker		24.2415-1701.3	030095	Ø 15,9
1.9 TDI	81	10/98→06/01		für Linkslenker		24.2415-1701.3	030095	Ø 15,9
1.9 TDI 4motion	85	02/99→06/01						
1.9 TDI	85	12/98→01/02		02/99→ 06/01; für Linkslenker		24.2415-1701.3	030095	Ø 15,9
1.9 TDI 4motion	66	11/98→04/02						
1.9 TDI	96	11/00→05/05		04/01→; für Linkslenker; → 12/04		24.2415-1701.3	030095	Ø 15,9
1.9 TDI 4motion	96	11/00→05/05						
1.9 TDI	110	05/00→05/05		10/00→; für Linkslenker; → 12/04		24.2415-1701.3	030095	Ø 15,9
1.9 TDI 4motion	110	05/00→05/05						
2.8 V6 4motion	150	03/99→05/05		05/99→; für Linkslenker; → 12/04		24.2415-1701.3	030095	Ø 15,9
 <b>Nehmerzylinder, Kupplung</b>								
1.4 16V	55	03/00→05/05		→ 12/04; für Fahrzeuge mit Schaltseilzug		24.2519-1701.3	040075	Ø 19
1.6	74 - 75	10/98→05/05		→ 12/04; für Fahrzeuge mit Schaltgestänge		24.2523-1701.3	040080	Ø 23,8
1.6 16V	77	05/00→05/05						
1.6 FSI	81	01/02→05/05						
1.8	92	10/98→05/05						
1.8 4motion	92	02/99→05/05						














	kw			 	! #					
<b>VW - BORA I (1J2) 10/98→12/13</b>										
 <b>Nehmerzylinder, Kupplung</b>										
1.9 SDI	50	10/98→05/05		→ 12/04; für Fahrzeuge mit Schaltseilzug		<b>24.2519-1701.3 040075</b>	Ø 19			
1.9 TDI	74	09/00→05/05		→ 12/04; für Fahrzeuge mit Schaltgestänge		<b>24.2523-1701.3 040080</b>	Ø 23,8			
1.9 TDI 4motion	74	09/00→05/05								
2.0	85	10/98→12/13								
2.0 4motion	85	04/00→05/05								
2.3 V5	125	10/00→05/05								
2.3 V5 4motion	125	10/00→05/05								
1.8 T	110	05/00→05/05		09/00→ 12/04; für Fahrzeuge mit Schaltseilzug		<b>24.2519-1701.3 040075</b>	Ø 19			
				09/00→ 12/04; für Fahrzeuge mit Schaltgestänge		<b>24.2523-1701.3 040080</b>	Ø 23,8			
1.8 T	132	03/02→05/05		05/02→ 12/04; für Fahrzeuge mit Schaltseilzug		<b>24.2519-1701.3 040075</b>	Ø 19			
				05/02→ 12/04; für Fahrzeuge mit Schaltgestänge		<b>24.2523-1701.3 040080</b>	Ø 23,8			
1.9 TDI	66	10/98→05/05		→ 06/01; für Fahrzeuge mit Schaltseilzug		<b>24.2519-1701.3 040075</b>	Ø 19			
				→ 06/01; für Fahrzeuge mit Schaltgestänge		<b>24.2523-1701.3 040080</b>	Ø 23,8			
1.9 TDI	81	10/98→06/01		für Fahrzeuge mit Schaltseilzug		<b>24.2519-1701.3 040075</b>	Ø 19			
1.9 TDI 4motion	85	02/99→06/01		für Fahrzeuge mit Schaltgestänge		<b>24.2523-1701.3 040080</b>	Ø 23,8			
1.9 TDI	85	12/98→01/02		02/99→ 06/01; für Fahrzeuge mit Schaltseilzug		<b>24.2519-1701.3 040075</b>	Ø 19			
1.9 TDI 4motion	66	11/98→04/02								
				02/99→ 06/01; für Fahrzeuge mit Schaltgestänge		<b>24.2523-1701.3 040080</b>	Ø 23,8			
1.9 TDI	96	11/00→05/05		04/01→ 12/04; für Fahrzeuge mit Schaltseilzug		<b>24.2519-1701.3 040075</b>	Ø 19			
1.9 TDI 4motion	96	11/00→05/05								
				04/01→ 12/04; für Fahrzeuge mit Schaltgestänge		<b>24.2523-1701.3 040080</b>	Ø 23,8			
1.9 TDI	110	05/00→05/05		10/00→ 12/04; für Fahrzeuge mit Schaltseilzug		<b>24.2519-1701.3 040075</b>	Ø 19			
1.9 TDI 4motion	110	05/00→05/05								
				10/00→ 12/04; für Fahrzeuge mit Schaltgestänge		<b>24.2523-1701.3 040080</b>	Ø 23,8			
2.8 V6 4motion	150	03/99→05/05		05/99→ 12/04; für Fahrzeuge mit Schaltseilzug		<b>24.2519-1701.3 040075</b>	Ø 19			
				05/99→ 12/04; für Fahrzeuge mit Schaltgestänge		<b>24.2523-1701.3 040080</b>	Ø 23,8			
<b>VW - BORA Variant (1J6) 05/99→05/05</b>										
 <b>Geberzylinder, Kupplung</b>										
1.4 16V	55	09/01→05/05		für Linkslenker; → 12/04		<b>24.2415-1701.3 030095</b>	Ø 15,9			
1.6	74 - 75	05/99→05/05								
1.6 16V	77	02/00→05/05								
1.6 FSI	81	01/02→05/05								
1.8 4motion	92	05/99→05/05								
1.8 T	132	05/02→05/05								
1.9 TDI	74 - 110	09/00→05/05								
1.9 TDI 4motion	74 - 110	09/00→05/05								
2.0	85	05/99→05/05								
2.0 4motion	85	04/00→05/05								
2.3 V5	125	10/00→05/05								
2.3 V5 4motion	125	10/00→05/05								
2.8 V6 4motion	150	05/99→05/05								
1.8 T	110	05/00→05/05			09/00→; für Linkslenker; → 12/04				<b>24.2415-1701.3 030095</b>	Ø 15,9
1.9 TDI	81 - 85	05/99→06/01			für Linkslenker				<b>24.2415-1701.3 030095</b>	Ø 15,9
1.9 TDI 4motion	85	05/99→06/01								
1.9 TDI	96	11/00→05/05			04/01→; für Linkslenker; → 12/04				<b>24.2415-1701.3 030095</b>	Ø 15,9
1.9 TDI 4motion	96	11/00→05/05								
 <b>Nehmerzylinder, Kupplung</b>										
1.4 16V	55	09/01→05/05		→ 12/04; für Fahrzeuge mit Schaltseilzug		<b>24.2519-1701.3 040075</b>	Ø 19			
1.6	74 - 75	05/99→05/05		→ 12/04; für Fahrzeuge mit Schaltgestänge		<b>24.2523-1701.3 040080</b>	Ø 23,8			
1.6 16V	77	02/00→05/05								
1.6 FSI	81	01/02→05/05								
1.8 4motion	92	05/99→05/05								
1.8 T	132	05/02→05/05								
1.9 TDI	74 - 110	09/00→05/05								
1.9 TDI 4motion	74 - 110	09/00→05/05								
2.0	85	05/99→05/05								
2.0 4motion	85	04/00→05/05								
2.3 V5	125	10/00→05/05								
→										














	kW			 	! #		
<b>VW - BORA Variant (1J6) 05/99→05/05</b>							
 <b>Nehmerzylinder, Kupplung</b>							
2.3 V5 4motion 2.8 V6 4motion	125 150	10/00→05/05 05/99→05/05		→ 12/04; für Fahrzeuge mit Schaltseilzug		<b>24.2519-1701.3 040075</b>	Ø 19
				→ 12/04; für Fahrzeuge mit Schaltgestänge		<b>24.2523-1701.3 040080</b>	Ø 23,8
1.8 T	110	05/00→05/05		09/00→ 12/04; für Fahrzeuge mit Schaltseilzug		<b>24.2519-1701.3 040075</b>	Ø 19
				09/00→ 12/04; für Fahrzeuge mit Schaltgestänge		<b>24.2523-1701.3 040080</b>	Ø 23,8
1.9 TDI 1.9 TDI 4motion	81 - 85 85	05/99→06/01 05/99→06/01		für Fahrzeuge mit Schaltseilzug		<b>24.2519-1701.3 040075</b>	Ø 19
				für Fahrzeuge mit Schaltgestänge		<b>24.2523-1701.3 040080</b>	Ø 23,8
1.9 TDI 1.9 TDI 4motion	96 96	11/00→05/05 11/00→05/05		04/01→ 12/04; für Fahrzeuge mit Schaltseilzug		<b>24.2519-1701.3 040075</b>	Ø 19
				04/01→ 12/04; für Fahrzeuge mit Schaltgestänge		<b>24.2523-1701.3 040080</b>	Ø 23,8
<b>VW - CADDY II Großraumlimousine (9K9B) 11/95→12/04</b>							
 <b>Geberzylinder, Kupplung</b>							
1.9 TDI	66	10/96→01/04		für Linkslenker		<b>03.2419-9510.3 030028</b>	Ø 19
 <b>Nehmerzylinder, Kupplung</b>							
1.9 TDI	66	10/96→01/04				<b>24.2523-0908.3 040049</b>	Ø 23
 <b>Seilzug, Kupplungsbetätigung</b>							
1.4 1.4 16V	44 55	11/95→06/03 08/00→01/04		für Linkslenker		<b>24.3728-2707.2 592707</b>	L= 1047 + AUT
1.9 D 1.9 SDI	47 47	11/95→01/04 11/95→01/04		für Linkslenker		<b>24.3728-0128.2 590128</b>	L= 854 + AUT
<b>VW - CADDY II Kasten/Großraumlimousine (9K9A) 11/95→01/04</b>							
 <b>Geberzylinder, Kupplung</b>							
1.9 TDI	66	09/96→01/04		für Linkslenker		<b>03.2419-9510.3 030028</b>	Ø 19
 <b>Nehmerzylinder, Kupplung</b>							
1.9 TDI	66	09/96→01/04				<b>24.2523-0908.3 040049</b>	Ø 23
 <b>Seilzug, Kupplungsbetätigung</b>							
1.4 60 1.4	55 44	08/00→01/04 11/95→01/04		für Linkslenker		<b>24.3728-2707.2 592707</b>	L= 1047 + AUT
1.9 D 1.9 SDI	47 47	11/95→01/04 11/95→01/04		für Linkslenker		<b>24.3728-0128.2 590128</b>	L= 854 + AUT
<b>VW - CADDY III Großraumlimousine (2KB, 2KJ, 2CB, 2CJ) 03/04→03/16</b>							
 <b>Geberzylinder, Kupplung</b>							
1.2 TSI 1.4 1.6 1.6 BiFuel 1.6 TDI 1.9 D 1.9 TDI 1.9 TDI 4motion 2.0 EcoFuel 2.0 SDI 2.0 TDI 2.0 TDI 16V 2.0 TDI 16V 4motion 2.0 TDI 2.0 TDI 4motion	63 - 77 55 - 59 75 75 55 - 75 48 55 - 77 77 80 51 103 - 125 103 103 81 81	09/10→05/15 03/04→08/10 04/04→05/15 05/11→05/15 08/10→05/15 10/05→06/09 04/04→08/10 05/08→08/10 04/06→05/15 03/04→08/10 09/07→05/15 11/10→05/15 11/10→05/15 08/10→05/15 08/10→05/15		10/10→		<b>24.2415-1713.3 030132</b>	Ø 15,9
 <b>Nehmerzylinder, Kupplung</b>							
1.2 TSI 1.4 1.6 1.6 BiFuel 1.6 TDI 1.9 D →	63 - 77 55 - 59 75 75 55 - 75 48	09/10→05/15 03/04→08/10 04/04→05/15 05/11→05/15 08/10→05/15 10/05→06/09		+PR 0EJ +PR 0EM		<b>24.2519-1705.3 040095</b> <b>24.2519-1706.3 040096</b>	Ø 19 Ø 19













	kW					! #		
<b>VW - CADDY III Großraumlimousine (2KB, 2KJ, 2CB, 2CJ) 03/04→03/16</b>								
 <b>Nehmerzylinder, Kupplung</b>								
1.9 TDI	55 - 77	04/04→08/10		+PR 0EJ		24.2519-1705.3	040095	Ø 19
1.9 TDI 4motion	77	05/08→08/10		+PR 0EM		24.2519-1706.3	040096	Ø 19
2.0 EcoFuel	80	04/06→05/15						
2.0 SDI	51	03/04→08/10						
2.0 TDI	103 - 125	09/07→05/15						
2.0 TDI 16V	103	11/10→05/15						
2.0 TDI 16V 4motion	103	11/10→05/15						
2.0 TDI	81	08/10→05/15		10/10→; +PR 0EJ		24.2519-1705.3	040095	Ø 19
2.0 TDI 4motion	81	08/10→05/15		10/10→; +PR 0EM		24.2519-1706.3	040096	Ø 19
<b>VW - CADDY III Kasten/Großraumlimousine (2KA, 2KH, 2CA, 2CH) 03/04→03/16</b>								
 <b>Geberzylinder, Kupplung</b>								
1.2 TSI	63 - 77	09/10→05/15				24.2415-1713.3	030132	Ø 15,9
1.4	55 - 59	03/04→08/10						
1.6	75	04/04→05/15						
1.6 BiFuel	75	05/11→05/15						
1.6 TDI	55 - 75	08/10→05/15						
1.9 TDI	55 - 77	04/04→08/10						
1.9 TDI 4motion	77	11/08→08/10						
2.0 EcoFuel	80	04/06→05/15						
2.0 SDI	51	03/04→08/10						
2.0 TDI	62 - 125	09/07→05/15						
2.0 TDI 16V	103	11/10→05/15						
2.0 TDI 16V 4motion	103	11/10→05/15						
2.0 TDI 4motion	62	12/10→05/15						
2.0 TDI	81	08/10→05/15		10/10→		24.2415-1713.3	030132	Ø 15,9
2.0 TDI 4motion	81	08/10→05/15						
 <b>Nehmerzylinder, Kupplung</b>								
1.2 TSI	63 - 77	09/10→05/15		+PR 0EJ		24.2519-1705.3	040095	Ø 19
1.4	55 - 59	03/04→08/10		+PR 0EM		24.2519-1706.3	040096	Ø 19
1.6	75	04/04→05/15						
1.6 BiFuel	75	05/11→05/15						
1.6 TDI	55 - 75	08/10→05/15						
1.9 TDI	55 - 77	04/04→08/10						
1.9 TDI 4motion	77	11/08→08/10						
2.0 EcoFuel	80	04/06→05/15						
2.0 SDI	51	03/04→08/10						
2.0 TDI	62 - 125	09/07→05/15						
2.0 TDI 16V	103	11/10→05/15						
2.0 TDI 16V 4motion	103	11/10→05/15						
2.0 TDI 4motion	62	12/10→05/15						
2.0 TDI	81	08/10→05/15		10/10→; +PR 0EJ		24.2519-1705.3	040095	Ø 19
2.0 TDI 4motion	81	08/10→05/15		10/10→; +PR 0EM		24.2519-1706.3	040096	Ø 19
<b>VW - CADDY IV Großraumlimousine (SAB, SAJ) 05/15→12/20</b>								
 <b>Nehmerzylinder, Kupplung</b>								
1.0 TSI	62 - 75	11/15→09/20		+PR 0EM		24.2519-1706.3	040096	Ø 19
1.2 TSI	62	06/15→09/20						
1.4 TGI CNG	81	06/15→09/20						
1.4 TSI	92 - 96	05/15→09/20						
1.6 SRE	81	11/15→09/20						
1.6 TDI	55 - 75	05/15→09/20						
2.0 TDI	55 - 110	05/15→09/20						
2.0 TDI 4motion	81 - 110	05/15→09/20						
ABT e-Caddy	83	04/20→12/20						
<b>VW - CADDY IV Kasten/Großraumlimousine (SAA, SAH) 05/15→12/20</b>								
 <b>Nehmerzylinder, Kupplung</b>								
1.0 TSI	75	11/15→09/20		+PR 0EM		24.2519-1706.3	040096	Ø 19
1.2 TSI	62	06/15→09/20						
→								












	kW			 	! #		
<b>VW - CADDY IV Kasten/Großraumlimousine (SAA, SAH) 05/15→12/20</b>							
 <b>Nehmerzylinder, Kupplung</b>							
1.4 TGI CNG 1.4 TSI	81 92 - 96	06/15→09/20 05/15→09/20		+PR OEM		24.2519-1706.3 040096	Ø 19
1.6 SRE 1.6 TDI	81 55 - 75	11/15→09/20 05/15→09/20					
2.0 TDI 2.0 TDI 4motion ABT e-Caddy	55 - 110 55 - 110 83	05/15→09/20 05/15→09/20 04/20→12/20					
<b>VW - CADDY ALLTRACK IV Großraumlimousine (SAB) 05/15→09/20</b>							
 <b>Nehmerzylinder, Kupplung</b>							
1.0 TSI	62 - 75	11/15→09/20		+PR OEM		24.2519-1706.3 040096	Ø 19
1.2 TSI 1.4 TGI CNG 1.4 TSI	62 81 92 - 96	06/15→09/20 06/15→09/20 05/15→09/20					
1.6 SRE 1.6 TDI	81 55 - 75	11/15→09/20 05/15→09/20					
2.0 TDI 2.0 TDI 4motion	55 - 110 81 - 110	05/15→09/20 05/15→09/20					
<b>VW - CADDY ALLTRACK IV Kasten/Großraumlimousine (SAA) 05/15→09/20</b>							
 <b>Nehmerzylinder, Kupplung</b>							
1.0 TSI 1.2 TSI 1.4 TGI CNG 1.4 TSI	75 62 81 92 - 96	11/15→09/20 06/15→09/20 06/15→09/20 05/15→09/20		+PR OEM		24.2519-1706.3 040096	Ø 19
1.6 SRE 1.6 TDI	81 55 - 75	11/15→09/20 05/15→09/20					
2.0 TDI 2.0 TDI 4motion	55 - 110 81 - 110	05/15→09/20 05/15→09/20					
<b>VW - CADDY Kasten/Großraumlimousine (6K9, 9E7, 9E9) 09/02→12/09</b>							
 <b>Geberzylinder, Kupplung</b>							
1.9 D	47	02/98→06/09				24.2415-1713.3 030132	Ø 15,9
 <b>Nehmerzylinder, Kupplung</b>							
1.9 D	47	02/98→06/09		+PR 0EJ +PR OEM		24.2519-1705.3 040095 24.2519-1706.3 040096	Ø 19 Ø 19
<b>VW - CRAFTER 30-35 Bus (2E_) 04/06→12/16</b>							
<b>Zentralausrücker, Kupplung</b>							
2.0 TDI	80 - 100	05/11→12/16		07/11→; Schaltgetriebe, automatisch betätigt		24.2536-5001.3 090014	
2.0 TDI 2.0 TDI 4motion 2.5 TDI	84 - 120 120 65 - 120	07/11→12/16 11/11→12/16 04/06→05/13		Schaltgetriebe, automatisch betätigt		24.2536-5001.3 090014	
<b>VW - CRAFTER 30-50 Kasten (2E_) 04/06→12/16</b>							
<b>Zentralausrücker, Kupplung</b>							
2.0 TDI	80 - 100	05/11→12/16		07/11→; Schaltgetriebe, automatisch betätigt		24.2536-5001.3 090014	
2.0 TDI 2.0 TDI 4motion 2.5 TDI	84 - 120 120 65 - 120	07/11→12/16 07/11→12/16 04/06→05/13		Schaltgetriebe, automatisch betätigt		24.2536-5001.3 090014	
<b>VW - CRAFTER 30-50 Pritsche/Fahrgestell (2F_) 04/06→12/16</b>							
<b>Zentralausrücker, Kupplung</b>							
2.0 TDI	80 - 100	05/11→12/16		07/11→; Schaltgetriebe, automatisch betätigt		24.2536-5001.3 090014	
→							













	kW					! #		
<b>VW - CRAFTER 30-50 Pritsche/Fahrgestell (2F_) 04/06→12/16</b>								
<b>Zentralausrücker, Kupplung</b>								
2.0 TDI	84 - 120	07/11→12/16			Schaltgetriebe, automatisch betätigt		24.2536-5001.3	090014
2.0 TDI 4motion	120	11/11→12/16						
2.5 TDI	65 - 120	04/06→05/13						
<b>VW - EOS (1F7, 1F8) 03/06→08/15</b>								
<b> Geberzylinder, Kupplung</b>								
1.4 TSI	90 - 118	11/07→08/15					24.2415-1713.3	030132 Ø 15,9
1.6 FSI	85	06/06→05/08						
2.0 TDI	100 - 103	06/06→08/15						
2.0 TDI 16V	103	05/08→08/15						
2.0 TSI	155	11/09→08/15						
3.2 V6	184	06/06→05/09						
3.6 V6	191	05/09→11/10						
2.0 FSI	110	03/06→05/08		05/06→			24.2415-1713.3	030132 Ø 15,9
2.0 TFSI	147	03/06→08/15						
<b> Nehmerzylinder, Kupplung</b>								
1.4 TSI	90 - 118	11/07→08/15		+PR OEJ			24.2519-1705.3	040095 Ø 19
1.6 FSI	85	06/06→05/08		+PR OEM			24.2519-1706.3	040096 Ø 19
2.0 TDI	100 - 103	06/06→08/15						
2.0 TDI 16V	103	05/08→08/15						
2.0 TSI	155	11/09→08/15						
3.2 V6	184	06/06→05/09						
3.6 V6	191	05/09→11/10						
2.0 FSI	110	03/06→05/08		05/06→; +PR OEJ			24.2519-1705.3	040095 Ø 19
2.0 TFSI	147	03/06→08/15		05/06→; +PR OEM			24.2519-1706.3	040096 Ø 19
<b>VW - FOX Schrägheck (5Z1, 5Z3, 5Z4, 5Z5) 08/03→10/21</b>								
<b> Nehmerzylinder, Kupplung</b>								
1.2	40	04/05→07/11					24.2519-1706.3	040096 Ø 19
1.4	55	04/05→12/09						
1.4 TDI	51	04/05→12/09						
1.2	44	09/10→12/11		→ 08/11			24.2519-1706.3	040096 Ø 19
1.6	74	10/03→10/21						
1.6 Total Flex	74	10/03→08/14						
<b>VW - FOX Van (5Z1) 09/10→12/11</b>								
<b> Nehmerzylinder, Kupplung</b>								
1.2	44	09/10→12/11		→ 08/11			24.2519-1706.3	040096 Ø 19
<b>VW - GOLF IV (1J1) 08/97→04/08</b>								
<b> Geberzylinder, Kupplung</b>								
1.4 16V	55	10/97→05/04		→ 10/03; für Linkslenker			24.2415-1701.3	030095 Ø 15,9
1.6	75	08/00→06/05						
1.6 16V	77	02/00→06/05						
1.6 FSI	81	01/02→06/05						
1.8 T GTI	132	08/01→06/05						
2.0 4motion	85	10/00→06/05						
2.3 V5	125	10/00→06/05						
2.3 V5 4motion	125	10/00→06/05						
2.8 VR6 4motion	150	03/99→06/05						
3.2 R32 4motion	177	09/02→06/05						
1.6	74	08/97→05/04		10/97→ 10/03; für Linkslenker			24.2415-1701.3	030095 Ø 15,9
1.8	92	08/97→06/05						
1.9 SDI	50	08/97→06/05						
1.9 TDI	81	08/97→05/04						
1.6	74	02/01→03/07		für Linkslenker			24.2415-1701.3	030095 Ø 15,9
1.9 TDI	74	09/00→06/05						
1.9 TDI 4motion	74	09/00→06/05						
2.0 BiFuel	85	05/02→05/03						
2.8 VR6	147	03/02→06/05						
1.8 4motion	92	05/98→06/05		07/98→ 10/03; für Linkslenker			24.2415-1701.3	030095 Ø 15,9
1.8 T	110	08/97→06/05		10/97→; für Linkslenker			24.2415-1701.3	030095 Ø 15,9
1.9 TDI	66	10/97→05/04		→ 06/01; für Linkslenker			24.2415-1701.3	030095 Ø 15,9
1.9 TDI 4motion	66	07/98→04/02						
1.9 TDI	85	12/98→06/01		05/99→; für Linkslenker			24.2415-1701.3	030095 Ø 15,9
1.9 TDI	96	11/00→06/05		04/01→ 10/03; für Linkslenker			24.2415-1701.3	030095 Ø 15,9
1.9 TDI 4motion	96	11/00→06/05						
1.9 TDI	110	05/00→06/05		09/00→ 10/03; für Linkslenker			24.2415-1701.3	030095 Ø 15,9
→								












	kw					! #		
<b>VW - GOLF IV (1J1) 08/97→04/08</b>								
 <b>Geberzylinder, Kupplung</b>								
1.9 TDI 4motion	110	02/00→06/05		09/00→ 10/03; für Linkslenker		<b>24.2415-1701.3</b>	<b>030095</b>	Ø 15,9
1.9 TDI 4motion	85	09/99→06/01		11/99→; für Linkslenker		<b>24.2415-1701.3</b>	<b>030095</b>	Ø 15,9
2.0	85	07/98→05/04		08/98→ 10/03; für Linkslenker		<b>24.2415-1701.3</b>	<b>030095</b>	Ø 15,9
 <b>Nehmerzylinder, Kupplung</b>								
1.4 16V	55	10/97→05/04		→ 10/03; für Fahrzeuge mit Schaltseilzug		<b>24.2519-1701.3</b>	<b>040075</b>	Ø 19
1.6	75	08/00→06/05						
1.6 16V	77	02/00→06/05		→ 10/03; für Fahrzeuge mit Schaltgestänge		<b>24.2523-1701.3</b>	<b>040080</b>	Ø 23,8
1.6 FSI	81	01/02→06/05						
1.8 T GTI	132	08/01→06/05						
2.0 4motion	85	10/00→06/05						
2.3 V5	125	10/00→06/05						
1.6	74	08/97→05/04		10/97→ 10/03; für Fahrzeuge mit Schaltseilzug		<b>24.2519-1701.3</b>	<b>040075</b>	Ø 19
1.8	92	08/97→06/05						
1.9 SDI	50	08/97→06/05		10/97→ 10/03; für Fahrzeuge mit Schaltgestänge		<b>24.2523-1701.3</b>	<b>040080</b>	Ø 23,8
1.9 TDI	81	08/97→05/04						
1.6	74	02/01→03/07		für Fahrzeuge mit Schaltseilzug		<b>24.2519-1701.3</b>	<b>040075</b>	Ø 19
1.9 TDI	74	09/00→06/05		für Fahrzeuge mit Schaltgestänge		<b>24.2523-1701.3</b>	<b>040080</b>	Ø 23,8
2.0 BiFuel	85	05/02→05/03						
1.8 4motion	92	05/98→06/05		07/98→ 10/03; für Fahrzeuge mit Schaltseilzug		<b>24.2519-1701.3</b>	<b>040075</b>	Ø 19
				07/98→ 10/03; für Fahrzeuge mit Schaltgestänge		<b>24.2523-1701.3</b>	<b>040080</b>	Ø 23,8
1.8 T	110	08/97→06/05		10/97→; für Fahrzeuge mit Schaltseilzug		<b>24.2519-1701.3</b>	<b>040075</b>	Ø 19
				10/97→; für Fahrzeuge mit Schaltgestänge		<b>24.2523-1701.3</b>	<b>040080</b>	Ø 23,8
1.9 TDI	66	10/97→05/04		→ 06/01; für Fahrzeuge mit Schaltseilzug		<b>24.2519-1701.3</b>	<b>040075</b>	Ø 19
1.9 TDI 4motion	66	07/98→04/02		→ 06/01; für Fahrzeuge mit Schaltgestänge		<b>24.2523-1701.3</b>	<b>040080</b>	Ø 23,8
1.9 TDI	96	11/00→06/05		04/01→ 10/03; für Fahrzeuge mit Schaltseilzug		<b>24.2519-1701.3</b>	<b>040075</b>	Ø 19
				04/01→ 10/03; für Fahrzeuge mit Schaltgestänge		<b>24.2523-1701.3</b>	<b>040080</b>	Ø 23,8
1.9 TDI	110	05/00→06/05		09/00→ 10/03; für Fahrzeuge mit Schaltseilzug		<b>24.2519-1701.3</b>	<b>040075</b>	Ø 19
				09/00→ 10/03; für Fahrzeuge mit Schaltgestänge		<b>24.2523-1701.3</b>	<b>040080</b>	Ø 23,8
2.0	85	07/98→05/04		08/98→ 10/03; für Fahrzeuge mit Schaltseilzug		<b>24.2519-1701.3</b>	<b>040075</b>	Ø 19
				08/98→ 10/03; für Fahrzeuge mit Schaltgestänge		<b>24.2523-1701.3</b>	<b>040080</b>	Ø 23,8
<b>VW - GOLF IV (9B3) 03/06→</b>								
 <b>Geberzylinder, Kupplung</b>								
1.6	74	03/07→12/10				<b>24.2415-1713.3</b>	<b>030132</b>	Ø 15,9
1.6 Total Flex	74 - 77	03/07→06/14						
1.8 GTI	132 - 142	01/07→12/10						
2.0	85	01/07→12/10						
 <b>Nehmerzylinder, Kupplung</b>								
1.6	74	03/07→12/10		+PR OEM		<b>24.2519-1706.3</b>	<b>040096</b>	Ø 19
1.6 Total Flex	74 - 77	03/07→06/14						
1.8 GTI	132 - 142	01/07→12/10						
2.0	85	01/07→12/10						
<b>VW - GOLF IV Cabriolet (1E7) 06/98→12/02</b>								
 <b>Geberzylinder, Kupplung</b>								
1.6	74	06/98→06/02		für Linkslenker; → 02/02		<b>03.2419-9510.3</b>	<b>030028</b>	Ø 19
1.8	66	06/98→06/02						
1.9 TDI	66 - 81	06/98→06/02						
2.0	85	06/98→06/02						
 <b>Nehmerzylinder, Kupplung</b>								
1.6	74	06/98→06/02		1E-2-002001→; → 02/02		<b>24.2519-1701.3</b>	<b>040075</b>	Ø 19
1.8	66	06/98→06/02						
1.9 TDI	66 - 81	06/98→06/02		→ 1E-2-002000		<b>24.2523-0908.3</b>	<b>040049</b>	Ø 23
2.0	85	06/98→06/02						
→								
















	kw					! #		
<b>VW - GOLF IV Cabriolet (1E7) 06/98→12/02</b>								
 <b>Seilzug, Kupplungsbetätigung</b>								
1.8	55	06/98→06/02			für Linkslenker; → 02/02		<b>24.3728-0127.2 590127</b>	L= 824 + AUT
<b>VW - GOLF IV Van (1J1) 10/97→05/04</b>								
 <b>Geberzylinder, Kupplung</b>								
1.9 SDI	50	11/98→05/04			→ 06/01; für Linkslenker		<b>24.2415-1701.3 030095</b>	Ø 15,9
1.9 TDI	66 - 81	10/97→05/04						
1.9 TDI	96	04/01→05/04			→ 06/01; für Linkslenker		<b>24.2415-1701.3 030095</b>	Ø 15,9
					→ 10/03; für Linkslenker		<b>24.2415-1701.3 030095</b>	Ø 15,9
1.9 TDI 4motion	85	01/00→04/01			für Linkslenker		<b>24.2415-1701.3 030095</b>	Ø 15,9
 <b>Nehmerzylinder, Kupplung</b>								
1.9 SDI	50	11/98→05/04			→ 06/01; für Fahrzeuge mit Schaltseilzug		<b>24.2519-1701.3 040075</b>	Ø 19
1.9 TDI	66 - 81	10/97→05/04			→ 06/01; für Fahrzeuge mit Schaltgestänge		<b>24.2523-1701.3 040080</b>	Ø 23,8
1.9 TDI	96	04/01→05/04			→ 10/03; für Fahrzeuge mit Schaltseilzug		<b>24.2519-1701.3 040075</b>	Ø 19
					→ 06/01; für Fahrzeuge mit Schaltseilzug		<b>24.2519-1701.3 040075</b>	Ø 19
					→ 10/03; für Fahrzeuge mit Schaltgestänge		<b>24.2523-1701.3 040080</b>	Ø 23,8
					→ 06/01; für Fahrzeuge mit Schaltgestänge		<b>24.2523-1701.3 040080</b>	Ø 23,8
1.9 TDI 4motion	85	01/00→04/01			für Fahrzeuge mit Schaltseilzug		<b>24.2519-1701.3 040075</b>	Ø 19
					für Fahrzeuge mit Schaltgestänge		<b>24.2523-1701.3 040080</b>	Ø 23,8
<b>VW - GOLF IV Variant (1J5) 05/99→06/06</b>								
 <b>Geberzylinder, Kupplung</b>								
1.4 16V	55	05/99→06/06			für Linkslenker		<b>24.2415-1701.3 030095</b>	Ø 15,9
1.6	74 - 75	05/99→06/06						
1.6 16V	77	02/00→06/06						
1.6 FSI	81	01/02→06/06						
1.8 4motion	92	05/99→06/06						
1.8 T	110	05/00→06/06						
1.9 SDI	50	05/99→06/06						
1.9 TDI	66 - 110	05/99→06/06						
1.9 TDI 4motion	66 - 110	05/99→06/06						
2.0	85	05/99→06/06						
2.0 4motion	85	10/00→06/06						
2.0 Bi-Fuel	85	02/02→06/06						
2.3 V5	110 - 125	05/99→06/06						
2.3 V5 4motion	110 - 125	05/99→06/06						
2.8 V6 4motion	150	05/99→06/06						
1.9 TDI	96	11/00→06/06			04/01→; für Linkslenker		<b>24.2415-1701.3 030095</b>	Ø 15,9
1.9 TDI 4motion	96	11/00→06/06						
 <b>Nehmerzylinder, Kupplung</b>								
1.4 16V	55	05/99→06/06					<b>24.2523-1701.3 040080</b>	Ø 23,8
1.6	74 - 75	05/99→06/06						
1.6 16V	77	02/00→06/06						
1.6 FSI	81	01/02→06/06						
1.9 SDI	50	05/99→06/06						
1.8 4motion	92	05/99→06/06					<b>24.2519-1701.3 040075</b>	Ø 19
1.8 T	110	05/00→06/06						
1.9 TDI	66 - 81	05/99→06/06						
1.9 TDI 4motion	66	05/99→04/02						
2.0	85	05/99→06/06						
2.0 4motion	85	10/00→06/06						
2.0 Bi-Fuel	85	02/02→06/06						
2.3 V5	110 - 125	05/99→06/06						
<b>VW - GOLF V (1K1) 10/03→07/10</b>								
 <b>Geberzylinder, Kupplung</b>								
1.4 16V	55	10/03→05/06					<b>24.2415-1713.3 030132</b>	Ø 15,9
1.4 FSI	66	10/03→07/06						
1.6 FSI	85	10/03→07/08						
1.4 16V	59	05/06→11/08			→ 09/08		<b>24.2415-1713.3 030132</b>	Ø 15,9
→								
















	kW			 	! #		
<b>VW - GOLF V (1K1) 10/03→07/10</b>							
 <b>Geberzylinder, Kupplung</b>							
1.4 TSI	90 - 125	11/05→11/08		→ 09/08		24.2415-1713.3 030132	Ø 15,9
1.6	75	01/04→11/08					
1.6 MultiFuel	75	10/07→11/08					
1.9 TDI	66 - 77	10/03→11/08					
1.9 TDI 4motion	77	08/04→11/08					
2.0	85	01/05→11/08					
2.0 FSI	110	01/04→11/08					
2.0 FSI 4motion	110	08/04→11/08					
2.0 GTI	147 - 169	10/04→02/09					
2.0 SDI	55	01/04→11/08					
2.0 TDI	100 - 125	10/03→11/08					
2.0 TDI 16V	103	10/03→11/08					
2.0 TDI 16V 4motion	103	08/04→11/08					
2.0 TDI 4motion	103	01/07→11/08					
2.5	125	05/07→11/08					
3.2 R32 4motion	184	11/05→11/08					
 <b>Nehmerzylinder, Kupplung</b>							
1.4 16V	55	10/03→05/06				24.2519-1706.3 040096	Ø 19
1.4 FSI	66	10/03→07/06					
1.6 FSI	85	10/03→07/08					
1.4 16V	59	05/06→11/08		→ 09/08		24.2519-1706.3 040096	Ø 19
1.4 TSI	90	05/07→11/08					
1.6	75	01/04→11/08					
1.6 MultiFuel	75	10/07→11/08					
1.9 TDI	66	05/04→11/08					
2.0	85	01/05→11/08					
2.0 GTI	147 - 169	10/04→02/09					
2.0 SDI	55	01/04→11/08					
2.0 TDI	100 - 125	10/03→11/08					
2.0 TDI 16V	103	10/03→11/08					
2.5	125	05/07→11/08					
1.4 TSI	103 - 125	11/05→11/08		→ 09/08		24.2519-1705.3 040095	Ø 19
1.9 TDI	77	10/03→11/08					
1.9 TDI 4motion	77	08/04→11/08					
2.0 FSI	110	01/04→11/08					
2.0 FSI 4motion	110	08/04→11/08					
2.0 TDI 16V 4motion	103	08/04→11/08					
2.0 TDI 4motion	103	01/07→11/08					
3.2 R32 4motion	184	11/05→11/08					
<b>VW - GOLF V Variant (1K5) 01/07→07/09</b>							
 <b>Geberzylinder, Kupplung</b>							
1.4	59	06/07→07/09		→ 06/09		24.2415-1713.3 030132	Ø 15,9
1.4 TSI	90 - 125	06/07→07/09					
1.6	75	06/07→07/09					
1.6 MultiFuel	75	11/07→07/09					
1.9 TDI	77	06/07→07/09					
1.9 TDI 4motion	77	01/08→07/09					
2.0 TDI	100 - 103	06/07→07/09					
2.0 TDI 16V	103	06/07→07/09					
2.0 TFSI	147	06/07→07/09					
 <b>Nehmerzylinder, Kupplung</b>							
1.4	59	06/07→07/09		→ 06/09		24.2519-1706.3 040096	Ø 19
1.4 TSI	90 - 125	06/07→07/09					
1.6	75	06/07→07/09					
1.6 MultiFuel	75	11/07→07/09					
1.9 TDI	77	06/07→07/09					
1.9 TDI 4motion	77	01/08→07/09					
2.0 TDI	100 - 103	06/07→07/09					
2.0 TDI 16V	103	06/07→07/09					
2.0 TFSI	147	06/07→07/09					
<b>VW - GOLF VI (5K1) 10/08→12/14</b>							
 <b>Geberzylinder, Kupplung</b>							
1.2 TSI	63	05/10→11/12				24.2415-1713.3 030132	Ø 15,9
1.4	59	10/08→11/12					
→							













	kw			 	! #		
<b>VW - GOLF VI (5K1) 10/08→12/14</b>							
 <b>Geberzylinder, Kupplung</b>							
1.4 TSI	90 - 118	10/08→11/12				<b>24.2415-1713.3 030132</b>	Ø 15,9
1.6	75	10/08→11/12					
1.6 BiFuel	75	03/09→11/12					
1.6 MultiFuel	75	10/08→11/12					
1.6 TDI	66 - 77	02/09→11/12					
1.8 TSI	118	06/09→01/11					
2.0 GTI	147 - 173	04/09→11/13					
2.0 R 4motion	188 - 199	11/09→11/13					
2.0 TDI	81 - 125	10/08→05/13					
2.0 TDI 4motion	103	05/09→11/12					
2.0 TFSI 4motion	191	09/11→11/13					
2.5	125	07/09→05/13					
Blue E-Motion	65	12/10→11/13					
1.2 TSI	77	11/08→11/12		05/09→		<b>24.2415-1713.3 030132</b>	Ø 15,9
 <b>Nehmerzylinder, Kupplung</b>							
1.2 TSI	63	05/10→11/12		+PR OEM		<b>24.2519-1706.3 040096</b>	Ø 19
1.4	59	10/08→11/12					
1.6	75	10/08→11/12					
1.6 BiFuel	75	03/09→11/12					
1.6 MultiFuel	75	10/08→11/12					
2.0 GTi	147 - 173	04/09→11/13					
2.0 R 4motion	188 - 199	11/09→11/13					
2.0 TDI	100 - 125	10/08→05/13					
2.0 TDI 4motion	103	05/09→11/12					
2.0 TFSI 4motion	191	09/11→11/13					
2.5	125	07/09→05/13					
Blue E-Motion	65	12/10→11/13					
1.2 TSI	77	11/08→11/12		05/09→; +PR OEM		<b>24.2519-1706.3 040096</b>	Ø 19
1.4 TSI	90 - 118	10/08→11/12		→ 06/11; +PR OEJ		<b>24.2519-1705.3 040095</b>	Ø 19
1.6 TDI	66 - 77	02/09→11/12		+PR OEM		<b>24.2519-1706.3 040096</b>	Ø 19
2.0 TDI	81	10/08→11/12					
1.8 TSI	118	06/09→01/11		+PR OEJ		<b>24.2519-1705.3 040095</b>	Ø 19
				+PR OEM		<b>24.2519-1706.3 040096</b>	Ø 19
<b>VW - GOLF VI Cabriolet (517) 03/11→10/17</b>							
 <b>Geberzylinder, Kupplung</b>							
1.2 TSI	77	03/11→05/16		06/11→		<b>24.2415-1713.3 030132</b>	Ø 15,9
1.4 TSI	118	03/11→05/16					
1.6 TDI	77	03/11→05/16					
1.2 TSI 16V	77	11/13→05/16				<b>24.2415-1713.3 030132</b>	Ø 15,9
1.4 TSI	90 - 110	11/11→05/16					
2.0 GTI	155	05/12→05/16					
2.0 R	195	01/13→05/16					
2.0 TDI	81 - 110	11/11→05/16					
2.0 TSI	162	11/13→05/16					
 <b>Nehmerzylinder, Kupplung</b>							
1.2 TSI	77	03/11→05/16		06/11→; +PR OEM		<b>24.2519-1706.3 040096</b>	Ø 19
1.2 TSI 16V	77	11/13→05/16		+PR OEM		<b>24.2519-1706.3 040096</b>	Ø 19
1.4 TSI	90 - 92	11/11→05/16					
2.0 GTI	155	05/12→05/16					
2.0 R	195	01/13→05/16					
2.0 TDI	81 - 110	11/11→05/16					
2.0 TSI	162	11/13→05/16					
1.4 TSI	110	11/13→05/16		+PR OEJ		<b>24.2519-1705.3 040095</b>	Ø 19
				+PR OEM		<b>24.2519-1706.3 040096</b>	Ø 19
1.4 TSI	118	03/11→05/16		06/11→; +PR OEJ		<b>24.2519-1705.3 040095</b>	Ø 19
1.6 TDI	77	03/11→05/16		06/11→; +PR OEM		<b>24.2519-1706.3 040096</b>	Ø 19


















	kW			 	! #		
<b>VW - GOLF VI Van (5K1) 10/08→11/12</b>							
 <b>Geberzylinder, Kupplung</b>							
1.2 TSi	63 - 77	05/09→11/12				24.2415-1713.3 030132	Ø 15,9
1.4 TSi	118	10/08→11/12					
1.6 TDi	66 - 77	02/09→11/12					
2.0 GTi	155	02/09→11/12					
2.0 TDi	103 - 125	09/09→11/12					
2.0 TSi R 4motion TSi	199 - 90	11/09→11/12					
 <b>Nehmerzylinder, Kupplung</b>							
1.2 TSi	63 - 77	05/09→11/12		+PR OEM		24.2519-1706.3 040096	Ø 19
2.0 GTi	155	02/09→11/12					
2.0 TDi	103 - 125	09/09→11/12					
2.0 TSi R 4motion	199	11/09→11/12					
1.4 TSi	118	10/08→11/12		→ 06/11; +PR 0EJ		24.2519-1705.3 040095	Ø 19
1.6 TDi	66 - 77	02/09→11/12		+PR OEM		24.2519-1706.3 040096	Ø 19
TSi	90	10/08→11/12					
<b>VW - GOLF VI Variant (AJ5) 07/09→07/14</b>							
 <b>Geberzylinder, Kupplung</b>							
1.2 TSi	63 - 77	07/09→07/13				24.2415-1713.3 030132	Ø 15,9
1.4	59	07/09→07/13					
1.4 TSi	90 - 118	07/09→07/13					
1.6	75	07/09→07/13					
1.6 BiFuel	75	07/09→12/10					
1.6 MultiFuel	75	07/10→07/13					
1.6 TDI	66 - 77	07/09→07/13					
1.6 TDI 4motion	77	07/09→07/13					
2.0 TDI	81 - 103	07/09→07/13					
2.0 TFSI	147	07/09→07/13					
 <b>Nehmerzylinder, Kupplung</b>							
1.2 TSi	63 - 77	07/09→07/13		→ 07/12; +PR 0EJ		24.2519-1705.3 040095	Ø 19
1.4	59	07/09→07/13		+PR OEM		24.2519-1706.3 040096	Ø 19
1.4 TSi	90 - 118	07/09→07/13					
1.6	75	07/09→07/13					
1.6 MultiFuel	75	07/10→07/13					
1.6 TDI	66 - 77	07/09→07/13					
1.6 TDI 4motion	77	07/09→07/13					
2.0 TDI	81 - 103	07/09→07/13					
2.0 TFSI	147	07/09→07/13					
1.6 BiFuel	75	07/09→12/10		+PR 0EJ		24.2519-1705.3 040095	Ø 19
				+PR OEM		24.2519-1706.3 040096	Ø 19
<b>VW - GOLF VII (5G1, BQ1, BE1, BE2) 08/12→10/21</b>							
 <b>Nehmerzylinder, Kupplung</b>							
1.0 TSi	63 - 85	05/15→08/20		+PR 0EC / 0EM		24.2519-1706.3 040096	Ø 19
1.2 TSi	77 - 81	11/12→03/17					
1.4 GTE Hybrid	150	05/14→08/20					
1.4 TSi	92 - 110	05/14→03/21					
1.4 TSi MultiFuel	90 - 92	11/12→07/18					
1.5 TGI	96	11/18→08/20					
1.5 TSi	96 - 110	04/17→08/20					
1.6	81	05/14→07/17					
1.6 TDI	66 - 85	04/13→08/20					
1.6 TDI 4motion	77 - 81	11/12→03/17					
2.0 GTD	135	04/13→08/20					
2.0 GTI	155 - 180	04/13→08/20					
→							















	kw			 	! #		
<b>VW - GOLF VII (5G1, BQ1, BE1, BE2) 08/12→10/21</b>							
 <b>Nehmerzylinder, Kupplung</b>							
2.0 GTI Clubsport	195	02/16→03/17		+PR 0EC / OEM		24.2519-1706.3 040096	Ø 19
2.0 GTI Clubsport S	228	09/16→03/17					
2.0 GTI TCR	213	11/18→08/20					
2.0 R 360S 4motion	265	09/16→03/17					
2.0 R 4motion	206 - 228	11/13→08/20					
2.0 TDI	81 - 110	08/12→08/20					
2.0 TDI 4motion	110	11/12→08/20					
1.2 TSI	63	08/12→03/17		11/12→; +PR 0EC / OEM		24.2519-1706.3 040096	Ø 19
1.4 TSI	103	08/12→07/17					
1.6 TDI	77	08/12→03/17					
1.4 TGI CNG	81	06/13→07/18		08/13→; +PR 0EC / OEM		24.2519-1706.3 040096	Ø 19
1.4 TSI	90	11/12→03/17		06/13→; +PR 0EC / OEM		24.2519-1706.3 040096	Ø 19
1.6 TDI	81	01/13→03/17					
<b>VW - GOLF VII Van (5G1) 08/12→03/17</b>							
 <b>Nehmerzylinder, Kupplung</b>							
1.2 TSi	63	08/12→03/17		11/12→; +PR 0EC / OEM		24.2519-1706.3 040096	Ø 19
1.4 TSi	103	08/12→03/17					
1.6 TDi	77	08/12→03/17					
1.2 TSi	77	11/12→03/17		+PR 0EC / OEM		24.2519-1706.3 040096	Ø 19
1.4 TSi	90	05/13→03/17					
1.6 TDi	66 - 81	04/13→03/17					
2.0 GTD	135	04/13→03/17					
2.0 GTi	162 - 169	04/13→03/17					
2.0 TDi	110	05/13→05/14					
2.0 TDi 4motion	110	05/13→05/14					
<b>VW - GOLF VII Variant (BA5, BV5) 04/13→01/22</b>							
 <b>Nehmerzylinder, Kupplung</b>							
1.0 TSI	63 - 85	05/15→08/20		+PR 0EC / OEM		24.2519-1706.3 040096	Ø 19
1.2 TSI	81	04/14→03/17					
1.4 TGI CNG	81	09/13→07/18					
1.4 TSI	92 - 110	05/14→03/21					
1.4 TSI MultiFuel	90 - 92	04/13→03/17					
1.5 TGI	96	12/18→08/20					
1.5 TSI	96 - 110	04/17→08/20					
1.6	81	05/14→07/17					
1.6 TDI	85	11/16→08/20					
2.0 GTD	135	01/15→07/19					
2.0 R 360S 4motion	265	09/16→03/17					
2.0 R 4motion	206 - 228	03/15→08/20					
1.2 TSI	63 - 77	04/13→08/20		07/13→; +PR 0EC / OEM		24.2519-1706.3 040096	Ø 19
1.4 TSI	90 - 103	05/13→08/20					
1.6 TDI	66 - 81	05/13→07/18					
1.6 TDI 4motion	77 - 81	05/13→03/17					
2.0 TDI	81 - 110	04/13→08/20					
2.0 TDI 4motion	110	04/13→08/20					
<b>VW - GOLF VIII (CD1, DA1) 07/19→</b>							
 <b>Nehmerzylinder, Kupplung</b>							
1.0 TSI	66 - 81	02/20→		+PR 0EC		24.2519-1706.3 040096	Ø 19
1.4 GTE Plug-in Hybrid	180	07/20→					
1.4 TSI	110	01/21→					
1.4 TSI eHybrid	150	07/20→					
1.5 TGI	96	09/20→					
1.5 TSI	96 - 110	07/19→					
2.0 GTI	180	08/20→					
2.0 GTI Clubsport	221	10/20→					
2.0 TDI	85 - 110	08/19→					
2.0 TDI 4motion	110	06/21→					
2.0 TDI GTD	147	09/20→					
2.0 TSI	140	06/21→11/24					
→							













	kW			 	! #		
<b>VW - GOLF VIII (CD1, DA1) 07/19→</b>							
 <b>Nehmerzylinder, Kupplung</b>							
2.0 TSI 4motion 2.0 TSI R 4motion	140 235 - 245	06/21→11/24 09/20→		+PR 0EC		24.2519-1706.3 040096	Ø 19
<b>VW - GOLF VIII Variant (CG5, DB5) 08/20→</b>							
 <b>Nehmerzylinder, Kupplung</b>							
1.0 TSI 1.5 TGI 1.5 TSI 2.0 TDI 2.0 TDI 4motion 2.0 TSI 2.0 TSI 4motion 2.0 TSI R 4motion	66 - 81 96 85 - 110 85 - 110 110 140 140 235 - 245	08/20→  09/20→ 08/20→  08/20→ 06/21→ 06/21→11/24 06/21→11/24 06/21→		+PR 0EC		24.2519-1706.3 040096	Ø 19
<b>VW - GOLF ALLTRACK VII Variant (BA5, BV5) 12/14→12/20</b>							
 <b>Nehmerzylinder, Kupplung</b>							
1.6 TDI 4motion 1.8 TSI 4motion 2.0 TDI 4motion	81 132 110 - 135	12/14→03/17 12/14→08/20 12/14→08/20		+PR 0EC / 0EM		24.2519-1706.3 040096	Ø 19
<b>VW - GOLF ALLTRACK VIII (CG5) 11/20→</b>							
 <b>Nehmerzylinder, Kupplung</b>							
2.0 TDI 4motion	147	11/20→		+PR 0EC		24.2519-1706.3 040096	Ø 19
<b>VW - GOLF Kasten/Schrägheck (1K1) 07/03→</b>							
 <b>Geberzylinder, Kupplung</b>							
TDI	77	11/03→02/06				24.2415-1713.3 030132	Ø 15,9
 <b>Nehmerzylinder, Kupplung</b>							
TDI	77	11/03→02/06				24.2519-1705.3 040095	Ø 19
<b>VW - GOLF PLUS V (5M1, 521) 12/04→12/13</b>							
 <b>Geberzylinder, Kupplung</b>							
1.2 TSI 1.4 16V 1.4 FSI 1.4 TSI 1.6 1.6 BiFuel 1.6 FSI 1.6 MultiFuel 1.6 TDI 1.9 TDI 2.0 FSI 2.0 TDI 2.0 TDI 16V	63 - 77 55 - 59 66 90 - 125 75 75 85 75 66 - 77 66 - 77 110 81 - 103 103	11/09→12/13  01/05→12/13  07/05→11/06 05/06→12/13  05/05→12/13 05/09→12/13 12/04→05/08 11/07→12/13 02/09→12/13  01/05→01/09  05/05→06/08 05/05→12/13  01/05→12/13				24.2415-1713.3 030132	Ø 15,9
 <b>Nehmerzylinder, Kupplung</b>							
1.2 TSI 1.4 16V 1.4 FSI 1.4 TSI 1.6 1.6 BiFuel 1.6 FSI 1.6 MultiFuel 1.6 TDI 1.9 TDI 2.0 FSI	63 - 77 55 - 59 66 90 - 125 75 75 85 75 66 - 77 66 - 77 110	11/09→12/13  01/05→12/13  07/05→11/06 05/06→12/13  05/05→12/13 05/09→12/13 12/04→05/08 11/07→12/13 02/09→12/13  01/05→01/09  05/05→06/08		+PR 0EJ +PR 0EM		24.2519-1705.3 040095 24.2519-1706.3 040096	Ø 19 Ø 19













	kw			 	! #		
<b>VW - GOLF PLUS V (5M1, 521) 12/04→12/13</b>							
 <b>Nehmerzylinder, Kupplung</b>							
2.0 TDI	81 - 103	05/05→12/13		+PR 0EJ		24.2519-1705.3 040095	Ø 19
2.0 TDI 16V	103	01/05→12/13		+PR 0EM		24.2519-1706.3 040096	Ø 19
<b>VW - GOLF PLUS Van (521) 01/09→08/14</b>							
 <b>Geberzylinder, Kupplung</b>							
1.2 TSi	77	11/09→08/14				24.2415-1713.3 030132	Ø 15,9
1.4 TSi	90 - 118	01/09→08/14					
1.6 TDi	66 - 77	02/09→08/14					
2.0 TDi	103	11/09→08/14					
 <b>Nehmerzylinder, Kupplung</b>							
1.2 TSi	77	11/09→08/14		+PR 0EJ		24.2519-1705.3 040095	Ø 19
1.4 TSi	90 - 118	01/09→08/14		+PR 0EM		24.2519-1706.3 040096	Ø 19
1.6 TDi	66 - 77	02/09→08/14					
2.0 TDi	103	11/09→08/14					
<b>VW - GOLF SPORTSVAN VII (AM1, AN1) 02/14→08/20</b>							
 <b>Nehmerzylinder, Kupplung</b>							
1.0 TSi	63 - 85	05/15→08/20		+PR 0EC / 0EM / 0EN		24.2519-1706.3 040096	Ø 19
1.2 TSi	63 - 81	04/14→11/17					
1.4 TSi	92	04/14→08/20					
1.4 TSi MultiFuel	92	04/14→11/17					
1.5 TSi	96 - 110	05/17→08/20					
1.6	81	05/14→11/16					
1.6 TDi	66 - 85	02/14→08/20					
2.0 TDi	81	05/14→11/17					
1.4 TSi	110	02/14→07/18		05/14→; +PR 0EC / 0EM / 0EN		24.2519-1706.3 040096	Ø 19
1.6 TDi	81	02/14→11/16					
2.0 TDi	110	02/14→08/20					
<b>VW - GOLF VAN IV Variant (1J5) 05/99→06/06</b>							
 <b>Geberzylinder, Kupplung</b>							
1.4	55	05/00→06/06		→ 10/03; für Linkslenker		24.2415-1701.3 030095	Ø 15,9
1.6	77	05/00→06/06					
1.9 SDI	50	05/99→05/06					
1.9 TDi	81 - 96	05/99→05/06					
1.9 TDi	66 - 85	05/99→06/06		für Linkslenker		24.2415-1701.3 030095	Ø 15,9
 <b>Nehmerzylinder, Kupplung</b>							
1.4	55	05/00→06/06		→ 10/03; für Fahrzeuge mit Schaltseilzug		24.2519-1701.3 040075	Ø 19
1.6	77	05/00→06/06					
1.9 SDI	50	05/99→05/06		→ 10/03; für Fahrzeuge mit Schaltgestänge		24.2523-1701.3 040080	Ø 23,8
1.9 TDi	81 - 96	05/99→05/06					
1.9 TDi	66	05/99→05/06				24.2519-1701.3 040075	Ø 19
1.9 TDi	74	02/00→06/06		für Fahrzeuge mit Schaltseilzug		24.2519-1701.3 040075	Ø 19
				für Fahrzeuge mit Schaltgestänge		24.2523-1701.3 040080	Ø 23,8
<b>VW - GOLF VAN VI Variant (AJ5) 07/09→05/14</b>							
 <b>Geberzylinder, Kupplung</b>							
1.2 TSi	77	09/09→05/14				24.2415-1713.3 030132	Ø 15,9
1.4 TSi	90 - 118	07/09→05/14					
1.6 TDi	66 - 77	07/09→05/14					
2.0 TDi	103	07/09→05/14					
 <b>Nehmerzylinder, Kupplung</b>							
1.2 TSi	77	09/09→05/14		→ 07/12; +PR 0EJ		24.2519-1705.3 040095	Ø 19
1.4 TSi	90 - 118	07/09→05/14		+PR 0EM		24.2519-1706.3 040096	Ø 19
1.6 TDi	66 - 77	07/09→05/14					
2.0 TDi	103	07/09→05/14					
















	kW			 	! #		
<b>VW - GOLF VAN VII Variant (BA5) 04/13→03/17</b>							
 <b>Nehmerzylinder, Kupplung</b>							
1.2 TSi	63 - 77	04/13→03/17		+PR 0EC / 0EM		24.2519-1706.3 040096	Ø 19
1.4 TSi	90 - 103	05/13→03/17					
1.6 TDi	66 - 81	05/13→03/17					
1.6 TDi 4motion	77	05/13→03/17					
2.0 TDi	110	04/13→03/17					
2.0 TDi 4motion	110	04/13→03/17					
<b>VW - JETTA III (1K2) 09/04→12/13</b>							
 <b>Geberzylinder, Kupplung</b>							
1.4 TSi	90 - 125	07/06→10/10				24.2415-1713.3 030132	Ø 15,9
1.6	75	09/04→10/10					
1.6 FSI	85	09/05→10/10					
1.6 MultiFuel	75	01/08→10/10					
1.6 TDI	66 - 77	06/09→10/10					
1.9 TDI	74 - 77	08/05→10/10					
2.0 FSI	110	08/05→10/10					
2.0 TDI	100 - 125	09/05→10/10					
2.0 TDI 16V	103	08/05→10/10					
2.0 TFSI	147	10/05→10/10					
2.5	125	07/08→10/10					
2.5	110	01/06→10/10		07/08→		24.2415-1713.3 030132	Ø 15,9
 <b>Nehmerzylinder, Kupplung</b>							
1.4 TSi	90 - 125	07/06→10/10		Getriebetyp: MQ-250		24.2519-1705.3 040095	Ø 19
1.6	75	09/04→10/10		Getriebetyp: MQ-200		24.2519-1706.3 040096	Ø 19
1.6 FSI	85	09/05→10/10					
1.6 MultiFuel	75	01/08→10/10					
1.6 TDI	66 - 77	06/09→10/10					
1.9 TDI	74 - 77	08/05→10/10					
2.0 FSI	110	08/05→10/10					
2.0 TDI	100 - 125	09/05→10/10					
2.0 TDI 16V	103	08/05→10/10					
2.0 TFSI	147	10/05→10/10					
2.5	125	07/08→10/10					
2.5	110	01/06→10/10		07/08→; Getriebetyp: MQ-250		24.2519-1705.3 040095	Ø 19
				07/08→; Getriebetyp: MQ-200		24.2519-1706.3 040096	Ø 19
<b>VW - JETTA IV (162, 163, AV3, AV2) 01/08→12/19</b>							
 <b>Geberzylinder, Kupplung</b>							
1.2 TSi	77	10/10→12/17		04/11→; +PR VF1		24.2415-1713.3 030132	Ø 15,9
1.6 TDI	77	04/10→07/15					
2.0 TDI	103	07/10→12/17					
2.0 TFSI	147	12/10→07/14					
2.5	125	04/10→12/17					
1.2 TSi 16V	77	08/14→12/17		+PR VF1		24.2415-1713.3 030132	Ø 15,9
1.4 TSi	90 - 118	04/11→12/17					
1.4 TSi Hybrid	125	04/11→12/17					
1.6	63 - 81	12/11→04/18					
1.6 MPi	66	09/15→04/18					
1.8 TSi	125	07/14→12/17					
2.0	85	06/10→12/17					
2.0 TDI	81 - 110	10/10→12/17					
2.0 TSi	155	12/12→12/17					
 <b>Nehmerzylinder, Kupplung</b>							
1.2 TSi	77	10/10→12/17		04/11→ 10/11; +PR 0EJ		24.2519-1705.3 040095	Ø 19
2.0 TFSI	147	12/10→07/14					
2.5	125	04/10→12/17		04/11→; +PR 0EM		24.2519-1706.3 040096	Ø 19
1.2 TSi 16V	77	08/14→12/17		+PR 0EM		24.2519-1706.3 040096	Ø 19
1.4 TSi	92 - 110	08/14→12/17					
1.6	63 - 81	12/11→04/18					
1.6 MPi	66	09/15→04/18					
→							















	kw			 	! #		
<b>VW - JETTA IV (162, 163, AV3, AV2) 01/08→12/19</b>							
 <b>Nehmerzylinder, Kupplung</b>							
2.0	85	06/10→12/17		+PR OEM		24.2519-1706.3 040096	Ø 19
2.0 TDI	81 - 110	10/10→12/17					
2.0 TSI	155	12/12→12/17					
1.4 TSI	90 - 118	04/11→12/17		→ 10/11; +PR 0EJ		24.2519-1705.3 040095	Ø 19
1.4 TSI Hybrid	125	04/11→12/17		+PR OEM		24.2519-1706.3 040096	Ø 19
1.6 TDI	77	04/10→07/15		04/11→; +PR OEM		24.2519-1706.3 040096	Ø 19
2.0 TDI	103	07/10→12/17					
<b>VW - JETTA VII Stufenheck (BU3, BU4, BU5) 12/17→</b>							
 <b>Geberzylinder, Kupplung</b>							
1.4 TSI	110	12/17→		+PR VF1		24.2415-1713.3 030132	Ø 15,9
 <b>Nehmerzylinder, Kupplung</b>							
1.4 TSI	110	12/17→		+PR OEM		24.2519-1706.3 040096	Ø 19
<b>VW - LT 28-35 II Bus (2DB, 2DE, 2DK) 04/96→07/06</b>							
 <b>Geberzylinder, Kupplung</b>							
2.3	105	05/96→07/06				24.2419-1712.3 030105	Ø 19
2.5 SDI	55	07/96→07/06					
2.5 TDI	61 - 80	05/99→07/06					
2.8 TDI	96 - 116	01/99→06/06					
 <b>Nehmerzylinder, Kupplung</b>							
2.3	105	05/96→07/06				24.2522-1703.3 040077	Ø 22,2
2.5 SDI	55	07/96→07/06					
2.5 TDI	61 - 80	05/99→07/06					
2.8 TDI	96 - 116	01/99→06/06					
<b>VW - LT 28-46 II Kasten (2DA, 2DD, 2DH) 04/96→07/06</b>							
 <b>Geberzylinder, Kupplung</b>							
2.3	105	05/96→07/06				24.2419-1712.3 030105	Ø 19
2.5 SDI	55	09/96→07/06					
2.5 TDI	61 - 80	05/99→07/06					
2.8 TDI	92 - 116	07/97→07/06					
 <b>Nehmerzylinder, Kupplung</b>							
2.3	105	05/96→07/06				24.2522-1703.3 040077	Ø 22,2
2.5 SDI	55	09/96→07/06					
2.5 TDI	61 - 80	05/99→07/06					
2.8 TDI	92 - 116	07/97→07/06					
<b>VW - LT 28-46 II Pritsche/Fahrgestell (2DC, 2DF, 2DG, 2DL, 2DM) 04/96→07/06</b>							
 <b>Geberzylinder, Kupplung</b>							
2.3	105	06/96→07/06				24.2419-1712.3 030105	Ø 19
2.5 SDI	55	09/96→07/06					
2.5 TDI	61 - 80	05/99→07/06					
2.8 TDI	92 - 116	07/97→07/06					
 <b>Nehmerzylinder, Kupplung</b>							
2.3	105	06/96→07/06				24.2522-1703.3 040077	Ø 22,2
2.5 SDI	55	09/96→07/06					
2.5 TDI	61 - 80	05/99→07/06					
2.8 TDI	92 - 116	07/97→07/06					
<b>VW - LUPO I (6X1, 6E1) 09/98→07/05</b>							
 <b>Nehmerzylinder, Kupplung</b>							
1.4 TDI	55	01/99→07/05				24.2519-1701.3 040075	Ø 19
1.6 GTI	92	09/00→07/05				24.2519-1706.3 040096	Ø 19
→							
















	kw			 	! #		
<b>VW - LUPO I (6X1, 6E1) 09/98→07/05</b>							
 <b>Seilzug, Kupplungsbetätigung</b>							
1.0	37	09/98→07/05		für Linkslenker		24.3728-2707.2 592707	L= 1047 + AUT
1.2 TDI 3L	45	07/99→07/05					
1.4	44	10/00→07/05					
1.4 16V	74	08/99→07/05					
1.4 FSI	77	02/01→07/05					
1.7 SDI	44	09/98→07/05					
1.4 16V	55	09/98→07/05		10/98→; für Linkslenker		24.3728-2707.2 592707	L= 1047 + AUT
<b>VW - NEW BEETLE (9C1, 1C1) 01/98→12/13</b>							
 <b>Geberzylinder, Kupplung</b>							
1.4	55	11/01→09/10		für Linkslenker; → 05/10		24.2415-1701.3 030095	Ø 15,9
1.6	75	06/00→09/10					
1.8 T	110	10/99→09/10					
1.9 TDI	74 - 77	02/01→09/10					
2.0	85	01/98→09/10					
2.5	110	07/05→09/10					
1.8 T	132	11/01→06/05		für Linkslenker		24.2415-1701.3 030095	Ø 15,9
3.2 RSI 4motion	165	04/00→05/01					
1.9 TDI	66	01/98→06/04		→ 02/01; für Linkslenker		24.2415-1701.3 030095	Ø 15,9
2.3 V5	125	10/00→09/10		für Linkslenker; → 05/05		24.2415-1701.3 030095	Ø 15,9
 <b>Nehmerzylinder, Kupplung</b>							
1.4	55	11/01→09/10		→ 05/10; Getriebetyp: MQ-250		24.2519-1701.3 040075	Ø 19
1.6	75	06/00→09/10					
1.8 T	110	10/99→09/10					
1.9 TDI	74 - 77	02/01→09/10					
2.0	85	01/98→09/10					
2.5	110	07/05→09/10					
1.8 T	132	11/01→06/05		Getriebetyp: MQ-250		24.2519-1701.3 040075	Ø 19
3.2 RSI 4motion	165	04/00→05/01					
1.9 TDI	66	01/98→06/04		→ 02/01; Getriebetyp: MQ-250		24.2519-1701.3 040075	Ø 19
2.3 V5	125	10/00→09/10		→ 05/05; Getriebetyp: MQ-250		24.2519-1701.3 040075	Ø 19
<b>VW - NEW BEETLE Cabriolet (1Y7) 09/02→07/12</b>							
 <b>Geberzylinder, Kupplung</b>							
1.4	55	01/03→09/10		→ 05/10; für Linkslenker		24.2415-1701.3 030095	Ø 15,9
1.6	75	01/03→09/10					
1.9 TDI	77	07/05→09/10					
2.5	110	07/05→09/10					
1.8 T	110	01/03→09/10		12/03→; für Linkslenker; → 05/10		24.2415-1701.3 030095	Ø 15,9
1.9 TDI	74	06/03→07/05		07/03→; für Linkslenker		24.2415-1701.3 030095	Ø 15,9
2.0	85	09/02→10/10		01/03→; für Linkslenker; → 05/10		24.2415-1701.3 030095	Ø 15,9
 <b>Nehmerzylinder, Kupplung</b>							
1.4	55	01/03→09/10		→ 05/10; Getriebetyp: MQ-250		24.2519-1701.3 040075	Ø 19
1.6	75	01/03→09/10					
1.9 TDI	77	07/05→09/10					
2.5	110	07/05→09/10					
1.8 T	110	01/03→09/10		12/03→ 05/10; Getriebetyp: MQ-250		24.2519-1701.3 040075	Ø 19
1.9 TDI	74	06/03→07/05		07/03→; Getriebetyp: MQ-250		24.2519-1701.3 040075	Ø 19
2.0	85	09/02→10/10		01/03→ 05/10; Getriebetyp: MQ-250		24.2519-1701.3 040075	Ø 19
<b>VW - PASSAT ALLTRACK B7 Variant (365) 01/12→12/14</b>							
 <b>Nehmerzylinder, Kupplung</b>							
1.8 TSI	112 - 118	01/12→12/14		+PR 0EJ		24.2519-1705.3 040095	Ø 19
2.0 TDI	103	01/12→12/14		+PR OEM / 0EN		24.2519-1706.3 040096	Ø 19
2.0 TDI 4motion	103 - 130	01/12→12/14					
2.0 TSI 4motion	155	01/12→12/14					
<b>VW - PASSAT ALLTRACK B8 Variant (3G5, CB5) 05/15→</b>							
 <b>Nehmerzylinder, Kupplung</b>							
1.4 TSI 4motion	110	05/15→11/18		+PR 0EJ		24.2519-1706.3 040096	Ø 19
2.0 TDI 4motion	110 - 176	05/15→03/24					
2.0 TSI 4motion	162 - 206	07/15→03/24					














	kw			 	! #		
<b>VW - PASSAT B6 (3C2) 03/05→04/11</b>							
 <b>Nehmerzylinder, Kupplung</b>							
1.4 TSI 1.8 TSI	90 118	05/07→07/10 05/07→07/10		10/07→; Getriebetyp: MQ-200		<b>24.2519-1706.3 040096</b>	Ø 19
1.4 TSI EcoFuel 1.6 1.6 FSI 1.6 TDI 1.8 TSI 2.0 BlueTDI 2.0 TDI 2.0 TDI 16V 2.0 TDI 16V 4motion 2.0 TDI 4motion	110 75 85 77 112 105 81 - 125 103 103 103 -	01/09→07/10 05/05→07/10 03/05→06/08 08/09→07/10 11/09→07/10 01/09→11/10 03/05→11/10 03/05→07/10 03/05→08/10 03/05→07/10		Getriebetyp: MQ-200		<b>24.2519-1706.3 040096</b>	Ø 19
2.0 TFSI 3.2 FSI 4motion 3.6 R36 4motion	147 184 220	07/05→07/10 11/05→07/10 04/07→07/10					
1.9 TDI 2.0 FSI	77 110 - 125	03/05→07/10 03/05→07/10		Getriebetyp: MQ-250 Getriebetyp: MQ-200		<b>24.2519-1705.3 040095</b> <b>24.2519-1706.3 040096</b>	Ø 19 Ø 19
2.0 FSI 4motion	110	09/05→07/10					
<b>VW - PASSAT B6 Variant (3C5) 08/05→11/11</b>							
 <b>Nehmerzylinder, Kupplung</b>							
1.4 TSI 1.8 TSI	90 118	05/07→11/10 05/07→10/11		10/07→; Getriebetyp: MQ-200		<b>24.2519-1706.3 040096</b>	Ø 19
1.4 TSI EcoFuel 1.6 1.6 FSI 1.6 TDI 1.8 TSI 2.0 BlueTDI 2.0 FSI 4motion 2.0 TDI	110 75 85 77 112 105 110 81 - 125	01/09→11/10 08/05→11/10 08/05→06/08 08/09→11/10 11/09→11/10 01/09→11/10 09/05→11/10 08/05→11/10		Getriebetyp: MQ-200		<b>24.2519-1706.3 040096</b>	Ø 19
2.0 TDI 16V 2.0 TDI 4motion 2.0 TFSI 3.2 FSI 4motion 3.6 R36 4motion	103 125 147 184 220	08/05→11/10 05/09→11/10 08/05→11/10 11/05→11/10 04/07→11/10					
1.9 TDI 2.0 FSI	77 110	08/05→11/10 08/05→11/10		Getriebetyp: MQ-250 Getriebetyp: MQ-200		<b>24.2519-1705.3 040095</b> <b>24.2519-1706.3 040096</b>	Ø 19 Ø 19
2.0 TDI 16V 4motion 2.0 TDI 4motion	103 103	08/05→11/10 08/05→05/09		09/05→; Getriebetyp: MQ-200		<b>24.2519-1706.3 040096</b>	Ø 19
<b>VW - PASSAT B7 (362) 08/10→04/16</b>							
 <b>Nehmerzylinder, Kupplung</b>							
1.4 TSI 1.8 TSI	90 118	08/10→12/14		→ 10/14; +PR 0EJ		<b>24.2519-1705.3 040095</b>	Ø 19
1.4 TSI EcoFuel 1.4 TSI MultiFuel 1.6 TDI 1.8 TSI	110 118 77 112 - 118	08/10→12/14 11/10→12/14 08/10→12/14 08/10→12/14		→ 10/14; +PR 0EM		<b>24.2519-1706.3 040096</b>	Ø 19
2.0 TDI 2.0 TDI 4motion	100 - 130 103 - 130	08/10→12/14 08/10→12/14					
2.0 TSI 3.6 FSI 4motion	155 220	11/10→12/14 01/11→12/14					
2.0 TDI 4motion	125	08/10→01/13		+PR 0EJ +PR 0EM		<b>24.2519-1705.3 040095</b> <b>24.2519-1706.3 040096</b>	Ø 19 Ø 19
<b>VW - PASSAT B7 (A32, A33) 01/11→12/20</b>							
 <b>Nehmerzylinder, Kupplung</b>							
2.0 TDI 2.5	103 125	04/11→06/15 01/11→12/20		→ 10/14; +PR 0EJ → 10/14; +PR 0EM		<b>24.2519-1705.3 040095</b> <b>24.2519-1706.3 040096</b>	Ø 19 Ø 19
2.0 TDI	110	06/14→12/15		+PR 0EJ +PR 0EM		<b>24.2519-1705.3 040095</b> <b>24.2519-1706.3 040096</b>	Ø 19 Ø 19
<b>VW - PASSAT B7 Kasten/Kombi (365) 08/10→12/14</b>							
 <b>Nehmerzylinder, Kupplung</b>							
1.4 TSi 1.6 TDI	90 77	08/10→12/14 08/10→12/14		→ 10/14; +PR 0EJ → 10/14; +PR 0EM		<b>24.2519-1705.3 040095</b> <b>24.2519-1706.3 040096</b>	Ø 19 Ø 19
→							















	kw			 	! #		
<b>VW - PASSAT B7 Kasten/Kombi (365) 08/10→12/14</b>							
 <b>Nehmerzylinder, Kupplung</b>							
1.8 TSI	112 - 118	08/10→12/14		→ 10/14; +PR 0EJ		<b>24.2519-1705.3 040095</b>	Ø 19
2.0 TDI	100 - 130	08/10→12/14		→ 10/14; +PR 0EM		<b>24.2519-1706.3 040096</b>	Ø 19
2.0 TSI	155	11/10→12/14					
3.6 FSI 4motion	220	01/11→12/14					
2.0 TDI	125	08/10→12/14		+PR 0EJ		<b>24.2519-1705.3 040095</b>	Ø 19
				+PR 0EM		<b>24.2519-1706.3 040096</b>	Ø 19
<b>VW - PASSAT B7 Variant (365) 08/10→12/15</b>							
 <b>Nehmerzylinder, Kupplung</b>							
1.4 TSI	90 - 118	08/10→12/14		→ 10/14; +PR 0EJ		<b>24.2519-1705.3 040095</b>	Ø 19
1.4 TSI EcoFuel	110	08/10→12/14		→ 10/14; +PR 0EM		<b>24.2519-1706.3 040096</b>	Ø 19
1.4 TSI MultiFuel	118	11/10→12/14					
1.6 TDI	77	08/10→12/14					
1.8 TSI	112 - 118	08/10→12/14					
2.0 TDI	100 - 130	08/10→12/14					
2.0 TDI 4motion	103 - 130	08/10→12/14					
2.0 TSI	155	11/10→12/15					
3.6 FSI 4motion	220	01/11→12/14					
2.0 TDI 4motion	125	08/10→01/13		+PR 0EJ		<b>24.2519-1705.3 040095</b>	Ø 19
				+PR 0EM		<b>24.2519-1706.3 040096</b>	Ø 19
<b>VW - PASSAT B8 (3G2, CB2) 08/14→</b>							
 <b>Nehmerzylinder, Kupplung</b>							
1.4 GTE Hybrid	160	06/15→03/24		+PR 0EJ		<b>24.2519-1706.3 040096</b>	Ø 19
1.4 TSI	92 - 110	11/14→03/24					
1.4 TSI 4motion	110	02/15→11/18					
1.5 TSI	110	08/18→03/24					
1.6 TDI	88	08/14→11/20					
1.8 TSI	132	02/15→07/19					
2.0 TDI	81 - 147	11/14→03/24					
2.0 TDI 4motion	110 - 176	08/14→03/24					
2.0 TSI	140 - 162	02/15→03/24					
2.0 TSI 4motion	200 - 206	05/15→03/24					
<b>VW - PASSAT B8 Variant (3G5, CB5) 08/14→</b>							
 <b>Nehmerzylinder, Kupplung</b>							
1.4 GTE Hybrid	160	06/15→03/24		+PR 0EJ		<b>24.2519-1706.3 040096</b>	Ø 19
1.4 TSI	92 - 110	11/14→03/24					
1.4 TSI 4motion	110	02/15→11/18					
1.5 TSI	110	08/18→03/24					
1.6 TDI	88	08/14→11/20					
1.8 TSI	132	02/15→07/19					
2.0 TDI	81 - 147	11/14→03/24					
2.0 TDI 4motion	110 - 176	08/14→03/24					
2.0 TSI	140 - 162	08/14→03/24					
2.0 TSI 4motion	200 - 206	05/15→03/24					
<b>VW - PASSAT CC B6 (357) 02/08→06/12</b>							
 <b>Nehmerzylinder, Kupplung</b>							
1.4 TSI MultiFuel	118	01/11→01/12		→ 09/11; +PR 0EJ		<b>24.2519-1705.3 040095</b>	Ø 19
1.8 TSI	118	06/08→01/12					
2.0 TDI	103 - 125	06/08→01/12					
2.0 TDI 4motion	103 - 125	08/09→01/12					
2.0 TFSI	147	06/08→01/12					
2.0 TSI	155	11/10→01/12					
3.6 FSI 4motion	206	06/08→01/12					
1.8 TSI	112	11/08→05/10		+PR 0EJ		<b>24.2519-1705.3 040095</b>	Ø 19
2.0 BlueTDI	105	05/09→11/10					
→							















	kw					! #		
<b>VW - PASSAT CC B6 (357) 02/08→06/12</b>								
 <b>Nehmerzylinder, Kupplung</b>								
2.0 TDI	100 - 120	02/08→05/11		+PR 0EJ		24.2519-1705.3	040095	Ø 19
3.6 FSI 4motion	220	02/08→12/11						
<b>VW - POLO (6N2) 10/99→10/01</b>								
 <b>Nehmerzylinder, Kupplung</b>								
1.4 TDI	55	10/99→09/01				24.2519-1701.3	040075	Ø 19
 <b>Seilzug, Kupplungsbetätigung</b>								
1.0	37	10/99→09/01		für Linkslenker; nicht für Fahrschulwagen		24.3728-2707.2	592707	L= 1047 + AUT
1.4	40 - 44	10/99→09/01						
1.4 16V	55 - 74	10/99→09/01						
1.6 16V GTI	92	10/99→09/01						
1.7 SDI	44	10/99→09/01						
1.9 D	47	10/99→09/01						
1.9 SDI	47	10/99→09/01						
<b>VW - POLO III CLASSIC (6V2) 01/95→11/09</b>								
 <b>Geberzylinder, Kupplung</b>								
110 1.9 TDI	81	06/98→01/02		→ 09/01		03.2419-9510.3	030028	Ø 19
90 1.9 TDI	66	09/96→09/01				03.2419-9510.3	030028	Ø 19
 <b>Nehmerzylinder, Kupplung</b>								
110 1.9 TDI	81	06/98→01/02		→ 09/01		24.2523-0908.3	040049	Ø 23
90 1.9 TDI	66	09/96→09/01				24.2523-0908.3	040049	Ø 23
 <b>Seilzug, Kupplungsbetätigung</b>								
1.6	74	11/02→07/06		für Linkslenker		24.3728-0128.2	590128	L= 854 + AUT
1.9 SDI	48	06/96→09/01						
100 1.6	74	12/95→09/01						
2.0	85	08/99→09/01						
60 1.4	44	12/95→09/01		für Linkslenker		24.3728-2707.2	592707	L= 1047 + AUT
75 1.4 16V	55	10/99→09/01						
68 1.9 SDI	50	08/99→01/02		für Linkslenker; → 09/01		24.3728-0128.2	590128	L= 854 + AUT
75 1.6	55	11/95→09/01		05/96→; für Linkslenker		24.3728-2707.2	592707	L= 1047 + AUT
90 1.8	66	01/97→09/01		03/98→; für Linkslenker		24.3728-0128.2	590128	L= 854 + AUT
<b>VW - POLO IV (9N_, 9A_) 10/01→10/14</b>								
 <b>Nehmerzylinder, Kupplung</b>								
1.2	40	01/02→05/07		Getriebetyp: NQ 200		24.2519-1706.3	040096	Ø 19
1.4 FSI	63	02/02→07/06						
1.4 TDI	51	04/05→11/09						
1.6	74	08/02→05/05						
1.6 Flex	74	06/08→04/09						
1.2	44	05/07→11/09		→ 05/09; Getriebetyp: NQ 200		24.2519-1706.3	040096	Ø 19
1.2 12V	51	05/07→11/09						
1.4 16V	59	05/06→11/09						
1.4 BiFuel	60	05/06→11/09						
1.4 TDI	59	04/05→11/09						
1.6 16V	77	05/06→11/09						
1.8 GTI	110	09/05→11/09						
1.9 TDI	96	11/03→11/09						
1.2 12V	47	10/01→07/07		11/01→; Getriebetyp: NQ 200		24.2519-1706.3	040096	Ø 19
1.4 16V	55 - 74	10/01→05/08						
1.4 TDI	55	10/01→06/05						
1.4	61	08/02→11/09		05/06→ 05/09; Getriebetyp: NQ 200		24.2519-1706.3	040096	Ø 19
1.8 GTi Cup Edition	132	05/06→11/09		06/06→ 05/09; Getriebetyp: NQ 200		24.2519-1706.3	040096	Ø 19
1.9 SDI	47	10/01→11/09		11/01→ 05/09; Getriebetyp: NQ 200		24.2519-1706.3	040096	Ø 19
1.9 TDI	74	10/01→11/09						
<b>VW - POLO IV Stufenheck (9A4, 9A2, 9N2, 9A6) 09/02→</b>								
 <b>Nehmerzylinder, Kupplung</b>								
1.0	58	02/03→10/03		Getriebetyp: NQ 200		24.2519-1706.3	040096	Ø 19
1.4	74	11/03→06/05						
1.4 TDI	55	07/03→06/05						
1.4	55 - 61	11/02→04/12		→ 05/09; Getriebetyp: NQ 200		24.2519-1706.3	040096	Ø 19
1.6 Flex	77	05/08→10/14						
1.9 SDI	47	09/02→04/12						
1.9 TDi	74	09/02→						













	kW			 	! #		
<b>VW - POLO IV Stufenheck (9A4, 9A2, 9N2, 9A6) 09/02→</b>							
 <b>Nehmerzylinder, Kupplung</b>							
2.0 Flex	88	10/08→12/14		→ 05/09; Getriebetyp: NQ 200		<b>24.2519-1706.3 040096</b>	Ø 19
1.6	74	09/02→		05/06→ 05/09; Getriebetyp: NQ 200		<b>24.2519-1706.3 040096</b>	Ø 19
1.6 Flex	76	12/04→10/14		05/06→; Getriebetyp: NQ 200		<b>24.2519-1706.3 040096</b>	Ø 19
1.6 Total Flex	74	10/04→06/06					
<b>VW - POLO IV Stufenheck (9N2, 9N4) 09/02→12/10</b>							
 <b>Nehmerzylinder, Kupplung</b>							
1.9 TDI	74	07/03→12/10		→ 05/09; Getriebetyp: NQ 200		<b>24.2519-1706.3 040096</b>	Ø 19
<b>VW - POLO V (6R1, 6C1) 03/09→06/22</b>							
 <b>Nehmerzylinder, Kupplung</b>							
1.0	44 - 55	01/14→10/17		+PR OEM		<b>24.2519-1706.3 040096</b>	Ø 19
1.0 TSI	70 - 81	11/14→10/17					
1.2	44 - 55	06/09→02/18					
1.2 TDI	55	10/09→05/14					
1.2 TSI	66 - 81	11/09→05/22					
1.2 TSI 16V	66	02/14→10/17					
1.4	63	03/09→05/14					
1.4 BiFuel	60	03/10→01/11					
1.4 GTI	132	05/10→05/14					
1.4 TDI	55 - 77	02/14→10/17					
1.4 TSI	103 - 110	10/12→10/17					
1.6	66 - 81	07/14→10/17					
1.6 BiFuel	60	01/11→05/14					
1.6 TDI	55 - 77	06/09→08/15					
1.8 GTI	141	11/14→10/17					
1.8 GTI 230	169	04/16→10/17					
2.0 R WRC	162	08/13→05/14					
1.6	77	01/10→05/22		07/14→; +PR OEM		<b>24.2519-1706.3 040096</b>	Ø 19
<b>VW - POLO V Kasten/Schrägheck (6R1, 6C1) 03/09→10/17</b>							
 <b>Nehmerzylinder, Kupplung</b>							
1.0	44 - 55	01/14→10/17		+PR OEM		<b>24.2519-1706.3 040096</b>	Ø 19
1.0 TSI	70 - 81	11/14→10/17					
1.2	44 - 51	03/09→05/14					
1.2 TDi	55	10/09→05/14					
1.2 TSi	66 - 77	11/09→05/14					
1.2 TSI	66 - 81	01/14→10/17					
1.4	63	03/09→05/14					
1.4 GTi	132	05/10→05/14					
1.4 TDI	55 - 77	02/14→10/17					
1.4 TSI	110	05/14→10/17					
1.6 TDi	55 - 77	06/09→05/14					
<b>VW - POLO V Stufenheck (602, 604, 612, 614) 05/09→</b>							
 <b>Nehmerzylinder, Kupplung</b>							
1.2 TSI	77	04/14→05/22		+PR OEM		<b>24.2519-1706.3 040096</b>	Ø 19
1.4 TSi	92	05/16→03/20					
1.6	66 - 81	05/15→03/20					
1.4	63	12/10→05/22		07/14→; +PR OEM		<b>24.2519-1706.3 040096</b>	Ø 19
1.6	63 - 77	05/10→05/22					
<b>VW - POLO Kasten/Kombi (6V5) 12/95→09/01</b>							
 <b>Nehmerzylinder, Kupplung</b>							
1.9 SDI	50	10/99→09/01		Getriebetyp: NQ 200		<b>24.2519-1706.3 040096</b>	Ø 19
 <b>Seilzug, Kupplungsbetätigung</b>							
1.4	55	06/00→09/01		für Linkslenker		<b>24.3728-2707.2 592707</b>	L= 1047 + AUT

	kw					! #		
<b>VW - POLO Variant (6V5) 04/97→09/01</b>								
 <b>Geberzylinder, Kupplung</b>								
1.9 TDI	66 - 81	05/97→09/01		für Linkslenker		<b>03.2419-9510.3</b>	<b>030028</b>	Ø 19
 <b>Nehmerzylinder, Kupplung</b>								
1.9 TDI	66 - 81	05/97→09/01				<b>24.2523-0908.3</b>	<b>040049</b>	Ø 23
 <b>Seilzug, Kupplungsbetätigung</b>								
1.4 1.4 16V 1.6 1.6	44 55 55 74	05/97→09/01 10/99→09/01 05/97→09/01 05/97→09/01		für Linkslenker  für Linkslenker		<b>24.3728-2707.2</b>  <b>24.3728-0128.2</b>	<b>592707</b>  <b>590128</b>	L= 1047 + AUT  L= 854 + AUT
<b>VW - POLO VIVO Schrägheck (6S1, 6S3) 02/10→03/19</b>								
 <b>Nehmerzylinder, Kupplung</b>								
1.4	55	03/10→03/19		07/14→; +PR OEM		<b>24.2519-1706.3</b>	<b>040096</b>	Ø 19
<b>VW - SCIROCCO III (137, 138) 05/08→01/18</b>								
 <b>Geberzylinder, Kupplung</b>								
1.4 TSI	90	08/08→11/17		09/08→		<b>24.2415-1713.3</b>	<b>030132</b>	Ø 15,9
1.4 TSI	92 - 110	11/13→11/17				<b>24.2415-1713.3</b>	<b>030132</b>	Ø 15,9
2.0 R	188 - 195	11/09→11/17						
2.0 TDI	100 - 135	05/09→11/17						
2.0 TSI	132 - 162	11/09→11/17						
1.4 TSI 2.0 TFSI	118 147	05/08→11/17 05/08→11/09		08/08→		<b>24.2415-1713.3</b>	<b>030132</b>	Ø 15,9
2.0 R	206	05/14→11/17		08/14→		<b>24.2415-1713.3</b>	<b>030132</b>	Ø 15,9
2.0 TDI	103	08/08→11/17		10/08→		<b>24.2415-1713.3</b>	<b>030132</b>	Ø 15,9
 <b>Nehmerzylinder, Kupplung</b>								
1.4 TSI	90	08/08→11/17		09/08→; +PR 0EJ		<b>24.2519-1705.3</b>	<b>040095</b>	Ø 19
				09/08→; +PR OEM		<b>24.2519-1706.3</b>	<b>040096</b>	Ø 19
1.4 TSI	92 - 110	11/13→11/17		+PR 0EJ		<b>24.2519-1705.3</b>	<b>040095</b>	Ø 19
2.0 R	188 - 195	11/09→11/17		+PR OEM		<b>24.2519-1706.3</b>	<b>040096</b>	Ø 19
2.0 TDI	100 - 135	05/09→11/17						
2.0 TSI	132 - 162	11/09→11/17						
1.4 TSI 2.0 TFSI	118 147	05/08→11/17 05/08→11/09		08/08→; +PR 0EJ		<b>24.2519-1705.3</b>	<b>040095</b>	Ø 19
				08/08→; +PR OEM		<b>24.2519-1706.3</b>	<b>040096</b>	Ø 19
2.0 R	206	05/14→11/17		08/14→; +PR 0EJ		<b>24.2519-1705.3</b>	<b>040095</b>	Ø 19
				08/14→; +PR OEM		<b>24.2519-1706.3</b>	<b>040096</b>	Ø 19
2.0 TDI	103	08/08→11/17		10/08→; +PR 0EJ		<b>24.2519-1705.3</b>	<b>040095</b>	Ø 19
				10/08→; +PR OEM		<b>24.2519-1706.3</b>	<b>040096</b>	Ø 19
<b>VW - SCIROCCO Van (137) 06/08→05/14</b>								
 <b>Geberzylinder, Kupplung</b>								
1.4 TSi	90	08/08→05/14		09/08→		<b>24.2415-1713.3</b>	<b>030132</b>	Ø 15,9
1.4 TSi	118	06/08→05/14		08/08→		<b>24.2415-1713.3</b>	<b>030132</b>	Ø 15,9
2.0 TDi	103	08/08→05/14		10/08→		<b>24.2415-1713.3</b>	<b>030132</b>	Ø 15,9
2.0 TDi 2.0 TFSi	125 155	05/09→05/14 11/09→05/14				<b>24.2415-1713.3</b>	<b>030132</b>	Ø 15,9
 <b>Nehmerzylinder, Kupplung</b>								
1.4 TSi	90	08/08→05/14		09/08→; +PR 0EJ		<b>24.2519-1705.3</b>	<b>040095</b>	Ø 19
				09/08→; +PR OEM		<b>24.2519-1706.3</b>	<b>040096</b>	Ø 19
1.4 TSi	118	06/08→05/14		08/08→; +PR 0EJ		<b>24.2519-1705.3</b>	<b>040095</b>	Ø 19
				08/08→; +PR OEM		<b>24.2519-1706.3</b>	<b>040096</b>	Ø 19
2.0 TDi	103	08/08→05/14		10/08→; +PR 0EJ		<b>24.2519-1705.3</b>	<b>040095</b>	Ø 19
				10/08→; +PR OEM		<b>24.2519-1706.3</b>	<b>040096</b>	Ø 19
2.0 TDi 2.0 TFSi	125 155	05/09→05/14 11/09→05/14		+PR 0EJ		<b>24.2519-1705.3</b>	<b>040095</b>	Ø 19
				+PR OEM		<b>24.2519-1706.3</b>	<b>040096</b>	Ø 19

	kw			 	! #		
<b>VW - SHARAN (7M8, 7M9, 7M6) 05/95→05/10</b>							
 <b>Geberzylinder, Kupplung</b>							
1.8 T 20V 1.9 TDI	110 66 - 110	09/97→03/10 09/95→03/10				24.2419-1722.3 030111	Ø 19
2.0 2.0 LPG 2.0 TDI	85 85 100 - 103	09/95→03/10 04/06→03/10 11/05→03/10					
2.8 V6 24V 2.8 V6 24V 4motion	150 150	04/00→03/10 04/00→03/10					
1.9 TDI 1.9 TDI 4motion	85 85	04/00→03/10 03/00→03/10	05/00→			24.2419-1722.3 030111	Ø 19
<b>Zentralausrücker, Kupplung</b>							
1.8 T 20V 1.9 TDI 2.0	110 66 85	09/97→03/10 09/95→03/10 09/95→03/10	→ 03/00			24.2532-5003.3 090013	
<b>VW - SHARAN Kasten/Großraumlimousine (7M_) 05/95→03/10</b>							
 <b>Geberzylinder, Kupplung</b>							
1.9 TDI 2.0 2.8 VR6	66 - 96 85 150	09/96→03/10 09/96→07/02 08/01→05/03				24.2419-1722.3 030111	Ø 19
<b>VW - TOURAN (1T1, 1T2) 02/03→01/11</b>							
 <b>Geberzylinder, Kupplung</b>							
1.4 TSI	103	02/06→05/10	09/06→ 10/09 11/09→			24.2415-1713.3 030132	Ø 15,9
1.4 TSI 1.4 TSI EcoFuel 1.6 1.6 BiFuel 1.9 TDI	125 110 75 75 66 - 77	11/06→05/10 05/09→05/10 07/03→05/10 11/06→05/10 08/03→05/10	→ 10/09 11/09→			24.2415-1713.3 030132	Ø 15,9
2.0 TDI 2.0 TDI 16V	103 103	12/05→05/10 08/03→05/10					
1.6 FSI 1.9 TDI 2.0 EcoFuel 2.0 FSI	85 74 80 110	02/03→01/07 02/03→05/04 02/06→05/09 10/03→01/07				24.2415-1713.3 030132	Ø 15,9
2.0 TDI	100	02/03→05/10	08/03→ 10/09 11/09→			24.2415-1713.3 030132	Ø 15,9
2.0 TDI	125	12/05→05/10	02/06→ 10/09 11/09→			24.2415-1713.3 030132	Ø 15,9
 <b>Nehmerzylinder, Kupplung</b>							
1.4 TSI	103	02/06→05/10	09/06→; +PR 0EJ; → 04/10 11/09→; +PR 0EM			24.2519-1705.3 040095	Ø 19
1.4 TSI 1.4 TSI EcoFuel 1.6 1.6 BiFuel 1.6 FSI	125 110 75 75 85	11/06→05/10 05/09→05/10 07/03→05/10 11/06→05/10 02/03→01/07	+PR 0EJ; → 04/10 11/09→; +PR 0EM			24.2519-1705.3 040095	Ø 19
1.9 TDI 2.0 TDI 2.0 TDI 16V	66 - 77 100 - 125 103	08/03→05/10 02/03→05/10 08/03→05/10	11/09→; +PR 0EM			24.2519-1706.3 040096	Ø 19
<b>VW - TOURAN (1T3) 05/10→09/16</b>							
 <b>Geberzylinder, Kupplung</b>							
1.2 TSI 1.4 TSI	77 103 - 125	05/10→05/15 05/10→05/15				24.2415-1713.3 030132	Ø 15,9
1.4 TSI EcoFuel 1.6 TDI 2.0 TDI	110 66 - 77 81 - 130	05/10→05/15 05/10→05/15					
 <b>Nehmerzylinder, Kupplung</b>							
1.2 TSI 1.4 TSI	77 103 - 125	05/10→05/15 05/10→05/15	+PR 0EM			24.2519-1706.3 040096	Ø 19
→							

	kW			 	! #		
<b>VW - TOURAN (1T3) 05/10→09/16</b>							
 <b>Nehmerzylinder, Kupplung</b>							
1.4 TSI EcoFuel	110	05/10→05/15		+PR OEM		24.2519-1706.3 040096	Ø 19
1.6 TDI	66 - 77	05/10→05/15					
2.0 TDI	81 - 130	05/10→05/15					
<b>VW - TOURAN (5T1) 05/15→</b>							
 <b>Nehmerzylinder, Kupplung</b>							
1.0 TSI	85	12/18→07/19		+PR OEC		24.2519-1706.3 040096	Ø 19
1.2 TSI	81	05/15→07/18					
1.4 TSI	110	05/15→07/22					
1.5 TSI	110	11/18→					
1.6 TDI	81 - 85	05/15→07/19					
1.8 TSI	132	11/15→07/18					
2.0 TDI	81 - 140	05/15→					
<b>VW - TOURAN Kasten/Großraumlimousine (1T1, 1T2) 02/03→05/10</b>							
 <b>Geberzylinder, Kupplung</b>							
1.9 TDI	66	11/04→05/10		→ 10/09		24.2415-1713.3 030132	Ø 15,9
2.0 TDi	103	08/03→05/10		11/09→		24.2415-1713.3 030132	Ø 15,9
1.9 TDI	74 - 77	08/03→11/06				24.2415-1713.3 030132	Ø 15,9
2.0 EcoFuel	80	02/06→11/06					
2.0 FSI	110	05/04→01/07					
FSI	85	02/03→11/06					
2.0 TDI	100	02/03→05/10		08/03→ 10/09		24.2415-1713.3 030132	Ø 15,9
				11/09→		24.2415-1713.3 030132	Ø 15,9
 <b>Nehmerzylinder, Kupplung</b>							
1.9 TDI	66	11/04→05/10		11/09→; +PR OEM		24.2519-1706.3 040096	Ø 19
2.0 TDi	103	08/03→05/10					
2.0 TDI	100	02/03→05/10					
1.9 TDI	77	08/03→11/06		+PR OEM		24.2519-1706.3 040096	Ø 19
FSI	85	02/03→11/06		+PR OEJ		24.2519-1705.3 040095	Ø 19
<b>VW - TOURAN Kasten/Großraumlimousine (1T3) 05/10→05/15</b>							
 <b>Geberzylinder, Kupplung</b>							
1.2 TSI	77	05/10→05/15				24.2415-1713.3 030132	Ø 15,9
1.4 TSI	103 - 125	05/10→05/15					
1.4 TSi EcoFuel	110	05/10→05/15					
1.6 TDI	66 - 77	05/10→05/15					
2.0 TDi	125	05/10→01/13					
2.0 TDI	103	05/10→05/15					
 <b>Nehmerzylinder, Kupplung</b>							
1.2 TSI	77	05/10→05/15		+PR OEM		24.2519-1706.3 040096	Ø 19
1.4 TSI	103 - 125	05/10→05/15					
1.4 TSi EcoFuel	110	05/10→05/15					
1.6 TDI	66 - 77	05/10→05/15					
2.0 TDi	125	05/10→01/13					
2.0 TDI	103	05/10→05/15					
<b>VW - TOURAN Kasten/Großraumlimousine (5T1) 05/15→</b>							
 <b>Nehmerzylinder, Kupplung</b>							
2.0 TDI	90 - 110	05/15→		+PR OEC		24.2519-1706.3 040096	Ø 19
<b>VW - TRANSPORTER T4 Bus (70B, 70C, 7DB, 7DK, 70J, 70K, 7DC, 7DJ) 09/90→10/04</b>							
 <b>Geberzylinder, Kupplung</b>							
1.9 TD	50	10/92→04/03				03.2419-9710.3 030030	Ø 19
2.0	62	09/90→04/03					
2.4 D	55	08/97→04/03					
2.5	81 - 85	09/90→06/03					
2.5 Syncro	81 - 85	08/92→04/03					
2.5 TDI	65 - 111	09/95→04/03				24.2415-1706.3 030088	Ø 15,9
→							

	kW			 	! #		
<b>VW - TRANSPORTER T4 Bus (70B, 70C, 7DB, 7DK, 70J, 70K, 7DC, 7DJ) 09/90→10/04</b>							
 <b>Geberzylinder, Kupplung</b>							
2.5 TDI Syncro 2.8 VR6	75 150	01/96→04/03 04/00→04/03				<b>24.2415-1706.3 030088</b>	Ø 15,9
 <b>Nehmerzylinder, Kupplung</b>							
1.9 TD 2.0 2.4 D 2.5	50 62 55 81 -	10/92→04/03 09/90→04/03 08/97→04/03 09/90→06/03		70-V-020001→ → 70-V-020000		<b>24.2519-1701.3 040075</b> <b>24.2523-0908.3 040049</b>	Ø 19 Ø 23
2.5 2.5 Syncro 2.5 TDI 2.5 TDI Syncro 2.8 VR6	85 81 - 85 65 - 111 75 150	08/92→04/03 09/95→04/03 01/96→04/03 04/00→04/03					
 <b>Seilzug, Kupplungsbetätigung</b>							
1.9 TD 2.0 2.4 D 2.5	50 62 55 81 -	10/92→04/03 09/90→04/03 08/97→04/03 09/90→06/03		für Linkslenker		<b>24.3728-0122.2 590122</b>	L= 1225 + AUT
2.5 2.5 Syncro 2.5 TDI 2.5 TDI Syncro 2.8 VR6	85 81 - 85 65 - 111 75 150	08/92→04/03 09/95→04/03 01/96→04/03 04/00→04/03					
<b>VW - TRANSPORTER T4 Kasten (70A, 70H, 7DA, 7DH, 70J) 07/90→04/03</b>							
 <b>Geberzylinder, Kupplung</b>							
1.9 TD 2.0 2.4 D 2.5	50 62 55 81 -	10/92→04/03 07/90→04/03 08/97→04/03 11/90→04/03				<b>03.2419-9710.3 030030</b>	Ø 19
2.5 2.5 Syncro 2.5 TDI 2.5 TDI Syncro 2.8 VR6	85 81 - 85 65 - 111 75 150	11/92→04/03 09/95→04/03 09/95→04/03 06/00→04/03				<b>24.2415-1706.3 030088</b>	Ø 15,9
 <b>Nehmerzylinder, Kupplung</b>							
1.9 TD 2.0 2.4 D 2.5	50 62 55 81 -	10/92→04/03 07/90→04/03 08/97→04/03 11/90→04/03		70-V-020001→ → 70-V-020000		<b>24.2519-1701.3 040075</b> <b>24.2523-0908.3 040049</b>	Ø 19 Ø 23
2.5 2.5 Syncro 2.5 TDI 2.5 TDI Syncro 2.8 VR6	85 81 - 85 65 - 111 75 150	11/92→04/03 09/95→04/03 09/95→04/03 06/00→04/03					
 <b>Seilzug, Kupplungsbetätigung</b>							
1.9 TD 2.0 2.4 D 2.5	50 62 55 81 -	10/92→04/03 07/90→04/03 08/97→04/03 11/90→04/03		für Linkslenker		<b>24.3728-0122.2 590122</b>	L= 1225 + AUT
2.5 2.5 Syncro 2.5 TDI 2.5 TDI Syncro 2.8 VR6	85 81 - 85 65 - 111 75 150	11/92→04/03 09/95→04/03 09/95→04/03 06/00→04/03					
<b>VW - TRANSPORTER T4 Pritsche/Fahrgestell (70E, 70L, 70M, 7DE, 7DL) 07/90→04/03</b>							
 <b>Geberzylinder, Kupplung</b>							
1.9 TD 2.0 2.4 D 2.5	50 62 55 81 -	10/92→04/03 07/90→04/03 08/97→04/03 11/90→04/03				<b>03.2419-9710.3 030030</b>	Ø 19
2.5 2.5 Syncro	85 81 -	11/92→04/03					
→							

	kW			 	! #		
<b>VW - TRANSPORTER T4 Pritsche/Fahrgestell (70E, 70L, 70M, 7DE, 7DL 07/90→04/03</b>							
 <b>Geberzylinder, Kupplung</b>							
2.5 TDI	65 - 75	09/95→04/03				<b>24.2415-1706.3 030088</b>	Ø 15,9
2.5 TDI Syncro	75	05/98→04/03					
 <b>Nehmerzylinder, Kupplung</b>							
1.9 TD	50	10/92→04/03		70-V-020001→		<b>24.2519-1701.3 040075</b>	Ø 19
2.0	62	07/90→04/03					
2.4 D	55	08/97→04/03		→ 70-V-020000		<b>24.2523-0908.3 040049</b>	Ø 23
2.5	81 - 85	11/90→04/03					
2.5 Syncro	81 - 85	11/92→04/03					
2.5 TDI	65 - 75	09/95→04/03					
2.5 TDI Syncro	75	05/98→04/03					
 <b>Seilzug, Kupplungsbetätigung</b>							
1.9 TD	50	10/92→04/03		für Linkslenker		<b>24.3728-0122.2 590122</b>	L= 1225 + AUT
2.0	62	07/90→04/03					
2.4 D	55	08/97→04/03					
2.5	81 - 85	11/90→04/03					
2.5 Syncro	81 - 85	11/92→04/03					
2.5 TDI	65 - 75	09/95→04/03					
2.5 TDI Syncro	75	05/98→04/03					
<b>VW - T-ROC (A11, D11) 07/17→</b>							
 <b>Nehmerzylinder, Kupplung</b>							
1.0 TSI	81	09/20→		+PR 0EC		<b>24.2519-1706.3 040096</b>	Ø 19
1.5 TSI	110	11/17→					
1.5 TSI 4motion	110	05/18→11/19					
1.6 TDI	85	03/18→06/21					
2.0 R 4motion	221	09/19→					
2.0 TDI	110	03/18→					
2.0 TDI 4motion	110 - 140	09/17→					
2.0 TDI SCR	85	11/20→					
1.0 TSI	85	07/17→11/20		09/17→; +PR 0EC		<b>24.2519-1706.3 040096</b>	Ø 19
2.0 TSI 4motion	140	07/17→					
<b>VW - T-ROC Cabriolet (AC7, AC8) 12/19→</b>							
 <b>Nehmerzylinder, Kupplung</b>							
1.0 TSI	81 - 85	12/19→		+PR 0EC		<b>24.2519-1706.3 040096</b>	Ø 19
1.5 TSI	110	12/19→					



- DE** Vergleichsliste WVA → ATE
- EN** Cross reference list WVA → ATE
- ES** Lista referencias WVA → ATE
- FR** Liste des correspondances WVA → ATE
- IT** Tabella di conversione codici WVA → ATE

**2026**

# Vergleichsliste WVA → ATE

Cross reference list WVA → ATE - Lista referencias WVA → ATE - Liste des correspondances WVA → ATE - Tabella di conversione codici WVA → ATE

**WVA D**



--	--	--






- DE** Vergleichsliste ATE → WVA
- EN** Cross reference list ATE → WVA
- ES** Lista referencias ATE → WVA
- FR** Liste des correspondances ATE → WVA
- IT** Tabella di conversione codici ATE → WVA

2026



# Vergleichsliste ATE → WVA

Cross reference list ATE → WVA - Lista referencias ATE → WVA - Liste des correspondances ATE → WVA - Tabella di conversione codici ATE → WVA

 WVA D		





**DE** Technische Übersetzungen

**EN** Technical translations

**ES** Traducciones técnicas

**FR** Traductions techniques



**IT** Traduzioni tecniche

**2026**



# Technische Übersetzungen





Technical translations - Traducciones técnicas - Traductions techniques - Traduzioni tecniche

DE		DE	
	Nehmerzylinder, Kupplung	<b>für Fahrzeuge ohne Start-Stopp-Funktion</b>	für Fahrzeuge ohne Start-Stopp-Funktion
	Bremsschlauch	<b>für Linkslenker</b>	für Linkslenker
	Geberzylinder, Kupplung	<b>für Rechtslenker</b>	für Rechtslenker
	Seilzug, Kupplungsbetätigung	<b>Getriebetyp</b>	Getriebetyp
<b>+ AUT</b>	mit automatischer Nachstellung	<b>Groß Britanien</b>	Groß Britannien
<b>+ ESP</b>	für Fahrzeuge mit ESP	<b>Halbautomatik</b>	Halbautomatik
<b>+PR</b>	für PR-Nummer	<b>Innengewinde 1 [mm]</b>	Innengewinde 1 [mm]
<b>ALU</b>	Aluminium	<b>Japan</b>	Japan
<b>- AUT</b>	mit manueller Nachstellung	<b>Kunststoff</b>	Kunststoff
<b>Fahrzeugproduktionsland</b>	Fahrzeugproduktionsland	<b>L=</b>	Länge [mm]
<b>Füllmedium</b>	Füllmedium	<b>Mineralöl</b>	Mineralöl
<b>für Fahrschulwagen</b>	für Fahrschulwagen	<b>mit Sensor</b>	mit Sensor
<b>für Fahrzeuge mit Klimaanlage</b>	für Fahrzeuge mit Klimaanlage	<b>nicht für Fahrschulwagen</b>	nicht für Fahrschulwagen
<b>für Fahrzeuge mit Schaltgestänge</b>	für Fahrzeuge mit Schaltgestänge	<b>Nutzlast [kg]</b>	Nutzlast [kg]
<b>für Fahrzeuge mit Schaltseilzug</b>	für Fahrzeuge mit Schaltseilzug	<b>Nutzlast ab [kg]</b>	Nutzlast ab [kg]
<b>für Fahrzeuge mit Servolenkung</b>	für Fahrzeuge mit Servolenkung	<b>Nutzlast bis [kg]</b>	Nutzlast bis [kg]
<b>für Fahrzeuge mit Start-Stopp-Funktion</b>	für Fahrzeuge mit Start-Stopp-Funktion	<b>Orga →</b>	für Organisationsnummer ab
<b>für Fahrzeuge ohne Klimaanlage</b>	für Fahrzeuge ohne Klimaanlage	<b>-PR</b>	nicht für PR-Nummer
<b>für Fahrzeuge ohne Servolenkung</b>	für Fahrzeuge ohne Servolenkung	<b>Radstand [mm]</b>	Radstand [mm]
		<b>Schaltgetriebe</b>	Schaltgetriebe
		<b>Schaltgetriebe, automatisch betätigt</b>	Schaltgetriebe, automatisch betätigt
		<b>Schaltgetriebe 5 Gang</b>	Schaltgetriebe 5 Gang
		<b>Schaltgetriebe 6 Gang</b>	Schaltgetriebe 6 Gang
		<b>Schaltgetriebe sequentiell</b>	Schaltgetriebe sequentiell



# Technische Übersetzungen

Technical translations - Traducciones tecnicas - Traductions techniques - Traduzioni tecniche

DE		EN	
∅	Durchmesser [mm] Innendurchmesser [mm]		Slave Cylinder, clutch
→	Baujahr ab Fahrgestellnummer (VIN) ab		Brake Hose
→	Baujahr bis Fahrgestellnummer (VIN) bis		Master Cylinder, clutch
→ <b>Orga</b>	für Organisationsnummer bis		Cable Pull, clutch control
		<b>+ AUT</b>	with automatic adjustment
		<b>+ ESP</b>	for vehicles with ESP
		<b>+PR</b>	for PR number
		<b>ALU</b>	Aluminium
		<b>- AUT</b>	with manual adjustment
		<b>Fahrzeugpro- duktionsland</b>	Vehicle Production Country
		<b>Füllmedium</b>	Fill Medium
		<b>für Fahr- schulwagen</b>	for driving school cars
		<b>für Fahr- zeuge mit Klimaanlage</b>	for vehicles with air conditioning
		<b>für Fahr- zeuge mit Schaltge- stänge</b>	for vehicles with gearshift linkage
		<b>für Fahr- zeuge mit Schaltseilzug</b>	for vehicles with gear shift cable
		<b>für Fahr- zeuge mit Servolen- kung</b>	for vehicles with power steering
		<b>für Fahr- zeuge mit Start-Stopp- Funktion</b>	for vehicles with start-stop function
		<b>für Fahr- zeuge ohne Klimaanlage</b>	for vehicles without air conditioning
		<b>für Fahr- zeuge ohne Servolen- kung</b>	for vehicles without power steering

# Technische Übersetzungen





Technical translations - Traducciones técnicas - Traductions techniques - Traduzioni tecniche

EN		EN	
<b>für Fahrzeuge ohne Start-Stopp-Funktion</b> for vehicles without start-stop function		∅	Diameter [mm] Inner Diameter [mm]
		→	Construction Year from Vehicle Identification Number (VIN) from
<b>für Linkslenker</b> for left-hand drive vehicles		→	Construction Year to Vehicle Identification Number (VIN) to
<b>für Rechtslenker</b> for right-hand drive vehicles		→ <b>Orga</b>	for RPO number up to
<b>Getriebetyp</b>	Transmission Code		
<b>Groß Britan-nien</b>	Great Britain		
<b>Halbauto-matik</b>	Semi-automatic		
<b>Innenge-winde 1 [mm]</b>	Internal Thread 1 [mm]		
<b>Japan</b>	Japan		
<b>Kunststoff</b>	Plastic		
<b>L=</b>	Length [mm]		
<b>Mineralöl</b>	Mineral Oil		
<b>mit Sensor</b>	with sensor		
<b>nicht für Fahrschul-wagen</b>	not for driving school cars		
<b>Nutzlast [kg]</b>	Payload [kg]		
<b>Nutzlast ab [kg]</b>	Payload from [kg]		
<b>Nutzlast bis [kg]</b>	Payload to [kg]		
<b>Orga →</b>	for RPO number from		
<b>-PR</b>	not for PR number		
<b>Radstand [mm]</b>	Wheelbase [mm]		
<b>Schaltge-triebe</b>	Manual Transmission		
<b>Schaltge-triebe, auto-matisch betä-tigt</b>	Manual Transmission, automatically operated		
<b>Schaltge-triebe 5 Gang</b>	5-Speed Manual Transmission		
<b>Schaltge-triebe 6 Gang</b>	6-Speed Manual Transmission		
<b>Schaltge-triebe sequentiell</b>	Sequential Manual Transmission		







# Technische Übersetzungen

Technical translations - Traducciones técnicas - Traductions techniques - Traduzioni tecniche

ES		ES	
	Cilindro receptor, embrague	<b>für Fahrzeuge ohne Start-Stopp-Funktion</b>	para vehículos sin sistema Start&Stop
	Tubo flexible de frenos	<b>für Linkslenker</b>	para vehic. dirección izquierda
	Cilindro maestro, embrague	<b>für Rechtslenker</b>	para vehíc. dirección a la derecha
	Cable de accionamiento, accionamiento del embrague	<b>Getriebetyp</b>	Tipo de caja de cambios
<b>+ AUT</b>	con reajuste automático	<b>Groß Britanien</b>	Gran Bretaña
<b>+ ESP</b>	para vehículos con ESP	<b>Halbautomatik</b>	semiautomática
<b>+PR</b>	Número de PR	<b>Innengewinde 1 [mm]</b>	Rosca interior 1 [mm]
<b>ALU</b>	Aluminio	<b>Japan</b>	Japón
<b>- AUT</b>	con reajuste manual	<b>Kunststoff</b>	Plástico
<b>Fahrzeugproduktionsland</b>	País producción vehículo	<b>L=</b>	Longitud [mm]
<b>Füllmedium</b>	Medio de relleno	<b>Mineralöl</b>	Aceite mineral
<b>für Fahr-schulwagen</b>	para coche de autoescuela	<b>mit Sensor</b>	con sensor
<b>für Fahrzeuge mit Klimaanlage</b>	para vehículos con climatizador	<b>nicht für Fahrschulwagen</b>	no para veh. autoescuela
<b>für Fahrzeuge mit Schaltgestänge</b>	para vehículos con varillaje de cambios	<b>Nutzlast [kg]</b>	Carga útil [kg]
<b>für Fahrzeuge mit Schaltseilzug</b>	para vehículos con cable de cambios	<b>Nutzlast ab [kg]</b>	carga útil desde [kg]
<b>für Fahrzeuge mit Servolenkung</b>	para vehículos con dirección asistida	<b>Nutzlast bis [kg]</b>	carga útil hasta [kg]
<b>für Fahrzeuge mit Start-Stopp-Funktion</b>	para vehículos con sistema Start&Stop	<b>Orga →</b>	para número de OPR desde
<b>für Fahrzeuge ohne Klimaanlage</b>	para vehículos sin aire acondicionado	<b>-PR</b>	no para el numero PR
<b>für Fahrzeuge ohne Servolenkung</b>	para vehículos sin dirección asistida	<b>Radstand [mm]</b>	Distancia entre ejes [mm]
		<b>Schaltgetriebe</b>	Caja de cambios manual
		<b>Schaltgetriebe, automatisch betätigt</b>	Caja de cambios manual, accionamiento automático
		<b>Schaltgetriebe 5 Gang</b>	Caja de cambios manual, 5 marchas
		<b>Schaltgetriebe 6 Gang</b>	Caja de cambios manual, 6 marchas
		<b>Schaltgetriebe sequentiell</b>	Caja de cambios manual, secuencial

# Technische Übersetzungen

Technical translations - Traducciones técnicas - Traductions techniques - Traduzioni tecniche

ES		FR	
∅	Diámetro [mm] Diámetro interior [mm]		Cylindre récepteur, embrayage
→	año construcción desde N.º de chasis (VIN) desde		Flexible de frein
→	año construcción hasta N.º de chasis (VIN) hasta		Cylindre émetteur, embrayage
→ <b>Orga</b>	para número de OPR hasta		Tirette à câble, commande d'embrayage
		<b>+ AUT</b>	avec réglage automatique
		<b>+ ESP</b>	pour véhicules avec ESP
		<b>+PR</b>	pour numéro PR
		<b>ALU</b>	Aluminium
		<b>- AUT</b>	avec réglage manuel
		<b>Fahrzeugproduktionsland</b>	Pays constructeur du véhicule
		<b>Füllmedium</b>	Fluide de remplissage
		<b>für Fahr-schulwagen</b>	pour véhicules d'auto-école
		<b>für Fahr-zeuge mit Klimaanlage</b>	pour véhicules avec système de climatisation
		<b>für Fahr-zeuge mit Schaltgestänge</b>	pour véhicules avec tringlerie de commande
		<b>für Fahr-zeuge mit Schaltseilzug</b>	pour véhicules avec tirette de câble pour changer de vitesse
		<b>für Fahr-zeuge mit Servolenkung</b>	pour véhicules avec direction assistée
		<b>für Fahr-zeuge mit Start-Stopp-Funktion</b>	pour véhicules avec fonction Stop/Start
		<b>für Fahr-zeuge ohne Klimaanlage</b>	pour véhicules sans système de climatisation
		<b>für Fahr-zeuge ohne Servolenkung</b>	pour véhicules sans direction assistée




# Technische Übersetzungen

Technical translations - Traducciones técnicas - Traductions techniques - Traduzioni tecniche

FR	FR
<b>für Fahrzeuge ohne Start-Stopp-Funktion</b>	<b>Schaltgetriebe sequentiell</b>
pour véhicules sans fonction Stop/Start	Boîte de vitesses séquentiel
<b>für Linkslenker</b>	∅
pour véhicules avec direction à gauche	Diamètre [mm] Diamètre intérieur [mm]
<b>für Rechtslenker</b>	→
pour véhicules avec direction à droite	Année à partir de Numéro de châssis (VIN) à partir de
<b>Getriebetyp</b>	→
Type de boîte de vitesses	Année jusqu'à Numéro de châssis (VIN) à
<b>Groß Britanien</b>	→ <b>Orga</b>
Grande-Bretagne	pour numéro OPR jusqu'à
<b>Halbautomatik</b>	
semi-automatique	
<b>Innengewinde 1 [mm]</b>	
Taraudage 1 [mm]	
<b>Japan</b>	
Japon	
<b>Kunststoff</b>	
Matière plastique	
<b>L=</b>	
Longueur [mm]	
<b>Mineralöl</b>	
Huile minérale	
<b>mit Sensor</b>	
avec capteur	
<b>nicht für Fahrschulwagen</b>	
pas pour véhicules d'auto-école	
<b>Nutzlast [kg]</b>	
Charge utile [kg]	
<b>Nutzlast ab [kg]</b>	
Charge utile à partir de [kg]	
<b>Nutzlast bis [kg]</b>	
Charge utile jusqu'à [kg]	
<b>Orga →</b>	
pour n° OPR (date de fabrication du véhicule) à partir de	
<b>-PR</b>	
pas pour numéro PR	
<b>Radstand [mm]</b>	
Empattement [mm]	
<b>Schaltgetriebe</b>	
boîte de vitesses manuelle	
<b>Schaltgetriebe, automatisch betätigt</b>	
Boîte de vitesses mécanique à commande automatisée	
<b>Schaltgetriebe 5 Gang</b>	
Boîte de vitesses manuelle à 5 vitesses	
<b>Schaltgetriebe 6 Gang</b>	
Boîte de vitesses manuelle à 6 vitesses	

# Technische Übersetzungen

Technical translations - Traducciones técnicas - Traductions techniques - Traduzioni tecniche

IT		IT	
	Cilindro secondario, Frizione	<b>für Fahrzeuge ohne Start-Stopp-Funktion</b>	per veicoli senza funzione di start-stop
	Flessibile del freno	<b>für Linkslenker</b>	per veicolo con guida a Sx
	Cilindro trasmettitore, Frizione	<b>für Rechtslenker</b>	per veicolo con guida a Dx
	Cavo comando, Comando frizione	<b>Getriebetyp</b>	Tipo di trasmissione
<b>+ AUT</b>	con regolazione automatica	<b>Groß Britanien</b>	Gran Bretagna
<b>+ ESP</b>	per veicoli con ESP	<b>Halbautomatik</b>	Semiautomatico
<b>+PR</b>	per N° PR	<b>Innengewinde 1 [mm]</b>	Filettatura interna 1 [mm]
<b>ALU</b>	Alluminio	<b>Japan</b>	Giappone
<b>- AUT</b>	con regolazione manuale	<b>Kunststoff</b>	Plastica
<b>Fahrzeugproduktionsland</b>	Paese produzione veicolo	<b>L=</b>	Lunghezza [mm]
<b>Füllmedium</b>	Mezzo di riempimento	<b>Mineralöl</b>	Olio minerale
<b>für Fahr-schulwagen</b>	per vettura per scuola guida	<b>mit Sensor</b>	con sensore
<b>für Fahrzeuge mit Klimaanlage</b>	per veicoli con climatizzatore	<b>nicht für Fahrschulwagen</b>	Non per vettura per scuola guida
<b>für Fahrzeuge mit Schaltgestänge</b>	per veicoli con tiranteria comando marce	<b>Nutzlast [kg]</b>	Portata utile [kg]
<b>für Fahrzeuge mit Schaltseilzug</b>	per veicoli con cavo comando cambio	<b>Nutzlast ab [kg]</b>	Portata utile da [kg]
<b>für Fahrzeuge mit Servolenkung</b>	per veicoli con servosterzo	<b>Nutzlast bis [kg]</b>	Portata utile fino a [kg]
<b>für Fahrzeuge mit Start-Stopp-Funktion</b>	per veicoli con funzione di start-stop	<b>Orga →</b>	per numero organizzazione da
<b>für Fahrzeuge ohne Klimaanlage</b>	per veicoli senza climatizzatore	<b>-PR</b>	non per n° PR
<b>für Fahrzeuge ohne Servolenkung</b>	per veicoli senza servosterzo	<b>Radstand [mm]</b>	Passo ruote [mm]
		<b>Schaltgetriebe</b>	Cambio manuale
		<b>Schaltgetriebe, automatisch betätigt</b>	Cambio manuale, azionamento automatico
		<b>Schaltgetriebe 5 Gang</b>	Cambio manuale a 5 marce
		<b>Schaltgetriebe 6 Gang</b>	Cambio manuale a 6 marce
		<b>Schaltgetriebe sequentiell</b>	Cambio manuale sequenziale







**AUMOVIO Aftermarket GmbH**

Guerickestraße 7  
D-60488 Frankfurt am Main  
Tel. +49 (0) 69 7 60 30  
Email: [info@ate.de](mailto:info@ate.de)  
[www.ate.de](http://www.ate.de)

**AUMOVIO Trading Italy S.R.L.**

Via Matteotti, 62  
I-20092 Cinisello Balsamo (MI)  
Tel. +39 02 35680 1  
[www.ate-freni.it](http://www.ate-freni.it)

**AUMOVIO Trading SAS**

6 rue Jean Moulin  
F-78120 Rambouillet  
Tél. +33 (0) 9 69 37 37 37  
[www.ate-freinage.fr](http://www.ate-freinage.fr)

**AUMOVIO Trading Spain S.A**

C/ Sepúlveda, 11  
E-28108 Alcobendas (Madrid)  
Tel. +34 91 657 21 21  
[www.frenos-ate.es](http://www.frenos-ate.es)